



Svenska Ishockeyförbundet



Verksamheten
2014/2015

Innehåll

Förbundsordföranden	4
Generalsekreteraren	6
Utvecklings- och landslagsavdelningen	12
Tävlingsavdelningen	14
Marknads- och kommunikationsavd.	18
Administrativa avdelningen	20
Utmärkelser	21
Landslagen	26
Förbundsserierna	30
Ekonomi	44
Organisationsplan	58
Verksamhetsstatistiken	59
Publiksiffrorna	61
Preliminär serieindelning	62
Verksamhetsinriktning 2013-2015	64
Styrelser, nämnder och kommittéer	66
Sponsorkommentarer	68
Samarbetspartners	67

Redaktion: Marie Lindfors, Martin Forss och Anders Feltenmark.
Grafisk form och layout: Marie Nilsson, Ågrenshuset, Bjästa
Foto på styrelsen: Stig Kenne/FotoKenne Reklamfoto AB
Övriga foton: Bildbyrån i Hässleholm
Repro och tryck: Ågrenshuset, Bjästa 2015
Omslagsbild: Efter Filip Forsbergs 3-0 under gruppmatchen i ishockey-VM mellan Sverige och Kanada trodde vi alla på guld och gröna skogar, tyvärr höll det inte denna gång.




SVENSKA ISHOCKEYFÖRBUNDET
Box 5204
121 16 Johanneshov

Tel: 08 – 449 04 00
Fax: 08 – 91 00 35
E-post: info@swehockey.se

Hemsida: www.swehockey.se



**Tre Kronor besegrar Finland
inför ett nästan fullsatt Globen den 8 feb.**



Svensk ishockeys övergripande mål

1. Främja ishockeyidrotten i landet
2. Bedriva och utveckla ishockeyn utifrån barns, ungdomars och vuxnas behov
3. Ge individen möjlighet att växa och utvecklas utifrån sina förutsättningar
4. Skapa utvecklingsmöjligheter inom svensk ishockey för nationell och internationell hög kvalitet
5. Värna om det betydelsefulla ideella arbetet

Vårda våra tillgångar

Vi kan nu lägga ytterligare ett verksamhetsår bakom oss. Ett år som varit fyllt av förhandlingar på många olika nivåer både avseende den sportliga verksamheten med de nya avtalen med SHL, HockeyAllsvenskan och HockeyEttan samt nya avtal med Sveriges Television och Svenska Spel. Vår förhoppning är att vi nu skall kunna fokusera på de utmaningar som finns på många nivåer både i vår sport och den organiserade idrotten i stort. För första gången finns ett uttalat intresse från våra elitklubbar att aktivt bidra med att stärka utvecklingen i våra mindre föreningar så att våra ishockeyintresserade ungdomar får en bättre utbildning i sin egen förening utan att behöva flytta iväg i alldeles för unga år. Vi har kunnat se en utveckling där spelarna flyttar iväg och där verksamheten inom ett lag måste läggas ner på grund av för få spelare. Det har inte svensk ishockey råd med så vi ser med spänning fram mot att vi får en skjuts framåt i detta så viktiga utvecklingsarbete. Vi hoppas även att arbetet inom elitkommittén utvecklas till att bli det starka organ för elitfrågor som vi sedan länge haft förväntningar på. Det är glädjande att vi nu också har formella avtal med HockeyAllsvenskan och HockeyEttan där vi tillsammans kan bygga vidare på det arbete som bägge intresseorganisationerna har arbetat fram och där ett förstärkt samarbete skall bli en bra grund för fortsatt utveckling. Inom ramen för alla våra avtal har den ekonomiska utvecklingen i våra föreningar varit en viktig frågeställning och för att kunna säkra verksamheterna kommer nya ekonomiska krav att ställas, vilket känns bra.

Ett år utan VM-medaljer

För första gången under hela 2000-talet står vi utan någon mästerskapsmedalj för alla våra landslag. Under åren har vi varit bortskämda med att alltid något av landslagen har tagit en mästerskapsmedalj så det känns konstigt att vi nu konstaterar att vi inte räckt ända fram detta år. Vad som samtidigt inte är bra att vi bara nått fram till semifinal i en av fyra turneringar och här behöver vi sätta oss ner och analysera om det beror på tillfälligheter eller vad som kan vara orsaken till att vi inte lyckats bättre detta år. I vår vision skall vi alltid vara med och spela om medaljer. Visserligen vann Tre Kronor Euro Hockey Tour detta år och vårt U20-landslag spelade bronsmatch medan U18-landslaget var långt från en medaljplacering. Vårt damlandslag lyckades inte heller trots favören av hemmaplan och

det blev litet av en besvikelse. Dam-VM i Malmö blev, trots uteblivet semifinalspel, en organisatorisk succé. Visserligen hade vi hoppats kunna locka fler åskådare till Malmö Isstadion, inte minst för att damishockeyn idag håller en mycket hög klass, och efter fjolårets rekordpublik för U20-VM. Men så blev det inte!

En kvalfylld seriesäsong

Seriespelet i våra två högsta serier har präglats av överraskningar där flera av våra ”anrika” lag fått bekänna färg och där tänker jag på att fjolårets finallag Färjestad för första gången på 18 år inte nådde kvartsfinal. Att både AIK och Södertälje hamnade i kvalserien för att få vara kvar i HockeyAllsvenskan och där Södertälje slutligen inte nådde ända fram. En stor besvikelse i Kringelstan där förväntningarna låg på att kunna avancera upp till SHL. För första gången kunde nu Växjö Lakers lyfta SM-bucklan efter en smått imponerande resa under fem år och där Skellefteå återigen var ett av finallagen. Ett stort Grattis till Blekinge och Karlskrona som nu tog steget upp i vår högsta serie. I Riksserien för damer tog Linköping hem guldet för andra året i rad. Det skall bli intressant och spännande att följa Riksserien när den till kommande säsong består av tio lag, en för många inom damishockeyn efterlängtat utökning av antalet lag. Den kommande säsongen har kvalspelet till SHL försvunnit. Där gör i stället två lag från HockeyAllsvenskan upp mot de två sista lagen i SHL om platserna inför säsongen 2016/2017. Frågan är om det nu blir svårare för de allsvenska lagen att ta sig upp?

Grattis även till Luleå HF som vann den första upplagan av Champions Hockey League efter finalvinst mot Frölunda. Härligt med en helsvensk final.

Utveckling av verksamheten

Ett allt större arbete måste nu läggas på att knyta till nya barn som vill börja spela ishockey. I det arbetet blir det i dag än viktigare att försöka få in barn med utländsk härkomst. Det är inget lätt arbete som inte ger sig självt men vi har inte råd att inte vara med om att försöka få in dem i vår sport. Samtidigt kommer arbetet med att få till nya isytor att intensifieras för det är en förutsättning till att kunna ta emot nya skolor som vill till ishockeyn. Framför allt måste vi skapa förutsättningar så att det blir enkelt att kunna åka skridskor. Vi ser att vi har tappat mark när det gäller nya isbanor och skall vi klara oss i framtiden behövs att vi får våra po-



litiker att se och förstå våra behov. Vi måste även se till att de ungdomar, som inte vill spela ishockey fem sex dagar i veckan, har isytor där de kan fortsätta att utöva ishockeyspelandet. Här kommer verksamhetskommitténs och distriktens arbete att vara oerhört viktiga för att framför allt kunna behålla fler kvar i verksamheten. De blir viktiga inte minst för framtiden både som kommande ledare och ishockeysupporters.

Det känns också mycket bra att vi har ytterligare ett finansiellt starkt år med ett bra ekonomiskt resultat så att vi kan skapa en erforderlig budget för verksamheten utan att vara beroende av något enskilt sponsor-kontrakt.

Det känns mycket bra att vi i Tommy Boustedt nu fått en generalsekreterare på plats och med Tommys hockeykunskaper kan vi driva vårt utvecklingsarbete inom alla områden. Vill slutligen rikta ett Stort Tack till alla våra anställda för ett mycket gott arbete samt till styrelsekollegorna för ett engagerat arbete.

DANIEL Rahimi drar iväg ett skott mot Tjeckien i landskampen i Timrå före VM.



Christer Englund
Förbundsordförande

Svensk ishockey – världens bästa!

”Svensk ishockey är bäst i världen i alla delar. Vi leder utvecklingen i världsis hockey vilket gör att vi har de bästa utbildade spelarna, ledarna och funktionärerna. Vi är en enad organisation med starka föreningar”

Ja - så lyder Svenska Ishockeyförbundets vision för framtiden. Vår värdegrund ska präglas av glädje i en miljö där man har roligt och trivs tillsammans, och där vi värnar det ideella engagemanget. Tävlning är ett naturligt inslag i våra aktiviteter, både för bredd och elit, och är anpassad efter ålder, nivå och färdighet. Rent spel och respekt ska vara självklarheter både i ord och handling, på och utanför isen. Ishockeyns mål är att vara en idrott för alla, oavsett etnisk bakgrund, religion, ålder, kön eller sexuell läggning.

Visionen att vara bäst, gäller all vår verksamhet. Det utvecklings- och utbildningsarbete vi genomför ska ta sikte på att vara bäst i klassen. När vi tävlar på den internationella elitscenen är vi där för att vinna. Detta gäller inte bara kärnverksamheten (tävlning, utveckling och landslag), utan också backup- och supportverksamheten. De tre kronorna ska vara en kvalitetsstämpel. Att leva upp till denna devis ställer höga krav på organisationen och på individen. Kraftfullt fotarbete och väl genomtänkta strategier ska prägla det vi gör.

Dessa konstateranden kan låta högtravande och svulstiga, men är, oavsett hur det låter, grunden för vår verksamhet. Det ska vi aldrig tumma på!

Varumärket Tre Kronor – ett av Sveriges starkaste!

Svenska Ishockeyförbundet arbetar aktivt för att öka tillgängligheten inom svensk ishockey, för publik, media, utövare och sponsorer. Som Svenska Ishockeyförbundets generalsekreterare vill jag fastslå följande gällande vårt varumärke:

Tre Kronors varumärkeslöfte

Tre Kronor ska alltid vara nära hockeyhjärtat. Tre Kronor har funnits på bröstet - och i hjärtan sedan 1938. Sedan dess har Tre Kronor oftast levererat framgångar, och alltid passion. Tre Kronor är svensk hockey hjärta, ligger nära det svenska folket och ska komma

ännu närmre - genom att ge näring - och skapa närhet till hockeyn.

Tre Kronor ger blod till hockeyhjärtat och får det att slå snabbare. Då. Nu. Alltid.

Tre Kronors mission

Tre Kronor samlar svensk ishockey. Tre Kronors uppdrag är att ständigt arbeta för att vara en spjutspets och en dynamo som ger ett nationellt och internationellt avtryck. Något för spelare och ledare att drömma om - oavsett ålder. Genom att visa upp det bästa inom svensk hockey och erhålla framgångar, attraheras och samlas hela hockey sverige. Tre Kronors viktigaste intressenter är supportrarna, det svenska folket. Allt görs, i slutändan, för dem.

Genom att vara Sveriges mest öppna landslag låter Tre Kronor alla som är intresserade komma nära varumärket och verksamheten. Tre Kronor ska därmed inspirera människor som brinner för hockey. Varje dag.

En stolt, nära kraft för svensk ishockey.

Tre Kronor är, som sagt var, ett av Sveriges starkaste varumärken. Kopplingen mellan varumärket Tre Kronor och Svenska Ishockeyförbundets verksamhet är också stark, men kan förstärkas ytterligare. Därför är mycket av dagens arbete inriktat på att öka tillgängligheten inom svensk ishockey. SIF ska vara en stolt, nära kraft för utövare, publik, media och sponsorer. För mig är det också viktigt att vi är en enad rörelse som drar åt samma håll. Det finns en enorm hockeykompetens i svensk ishockey som, om vi går i takt, är svår att stoppa.

Bäst när det gäller.

Vår vision är ju att alltid vara bäst när det gäller. Vi ska vara bäst på att rekrytera, utbilda, utveckla, tävla och på att leverera medaljer. Att ge ett mervärde till alla intressenter är viktigt för oss. Det är inte bara viktigt med leverans av resultat inom nämnda områden, utan vi ska också vara en framgångsrik aktör när det gäller mjuka frågor och socialt ansvar. Många gånger är vi bättre än vad vi klarar av att kommunicera utåt, och för all del, även inåt. Vår värdegrund ska föras ut på ett effektivare sätt, där vi också bättre förklarar ishockeyns viktiga roll i samhället.

Vår värdegrund - att leva som vi lär

Ishockeyns grundvärderingar är en av våra absoluta styrkor. Men - vi behöver återerövra våra värderingar och tydliggöra dem i hela rörelsen. Vi måste leva som vi lär och låta värdegrunden tydligare genomsyra vår verksamhet.

Värdegrunden är idrottens viktigaste varumärke

I teori och praktisk handling ska ishockeyn präglas av glädje, tävling med sunda ideal, respekt för varandra och rent spel. Det ska finnas en öppenhet och välkomnande attityd på alla nivåer och i all verksamhet. Delaktighet och demokrati ska prägla vår idrott. Om detta inte bara är tomma ord och viftande med pamfletter, blir också denna värdegrund en av våra viktigaste konkurrensfördelar i dagens tävlingsinriktade samhälle. Att ha en väl genomtänkt och noga förankrad värdegrund är ett av de bästa sätten att stärka sitt varumärke. Därför är "Ishockeyn Vill", "Fair Play & Respekt", "Ishockeyns ABC" och "Föräldrafoldern" otroligt viktiga dokument.

Ishockeyns prioriterade områden

För att klara av att flytta fram positionerna ytterligare krävs målmedvetet arbete inom framförallt tre nyckelområden. 1/ Behålla befintliga och skapa fler anläggningar och isytor. 2/ Rekrytera fler utövare. 3/ Behålla fler utövare. Mellan dessa tre områden finns det starka samband och de är beroende av varandra. Här ska positionerna flyttas fram ytterligare. Inom rekryteringsarbetet är mångfald ett viktigt begrepp.

Det finns många arbetsuppgifter att ta tag i och många områden att utveckla, men några får anses viktigare än andra. Vi är väldigt överens inom rörelsen om att anläggningar, rekrytera och behålla är områden av allra högsta vikt. I Sverige finns det i dag 358 ishallar. Ska vi få till en signifikant tillväxt vad gäller antalet utövare behövs fler isytor. Här måste alla goda krafter samverka. Rekrytering handlar framförallt om att inte luta sig tillbaka och tro att vi sitter med ett självspelande piano. Tre Kronors Hockeyskola parad med stenhårt jobb ger bra utväxling vad gäller rekrytering. Nyckeln till att behålla så många som möjligt längre upp i åldrarna stavs rolig och utvecklande verksam-

het. Grunden till det är ledarutbildning och föreningsutveckling i olika former. Stegutbildning, fortbildning, utbildningsbesök i föreningen av Hockeykonsulenter är några sådana viktiga instrument för att höja ledar- och föreningskvaliteten.

Svensk dam- och flickishockey

En av svensk ishockeys viktigaste utmaningar är att utveckla damishockeyn, både kvalitativt och kvantitativt. Hösten 2010 genomförde vi en "Damtemautredning", ungefär på samma sätt som den framgångsrika "Juniortemautredningen" 2002. Svensk hockey samlades och arbetade fram en åtgärdslista för utveckling av verksamheten. En av de viktigaste åtgärderna var att anställa Erika Holst som utvecklingsansvarig för svensk damishockey. Under hennes ledning har vi nu byggt ett långsiktigt program för såväl rekrytering som

ERIKA Holst är utvecklingsansvarig för damhockey på Svenska Ishockeyförbundet.





LEIF Boork, förbundskapten för damkronorna, poserar med barn i landslagströjor i Rosengårds ishall inför dam-VM.

utbildning av spelare och ledare. Nu är det tålmod, envishet, och hårt jobb som gäller för långsiktigt hållbar utveckling.

Integration

Inom ishockeyn är personer med annan etnisk bakgrund än den svenska underrepresenterade. Några orsaker är förmodligen tradition, kultur, intresse och ekonomi. Integrationen i ishockeyn av dessa människor är för oss ett prioriterat område. Därför jobbar vi nu med ett antal olika parallella projekt som ska ge oss fakta och svar på hur vi bäst lyckas med denna viktiga uppgift, som sedan ska leda till konkreta åtgärder.

Svenska Ishockeyförbundet gör en satsning på mångfald inom svensk ishockey

Under säsongen 2014/2015 har Svenska Ishockeyförbundet startat ett omfattande arbete för att öka mång-

falden inom svensk hockey. En del av detta arbete ligger på en projektgrupp med intresse och kunskap inom området. Målet är framförallt att få fler barn och ungdomar med invandrarbakgrund till ishockeyn, men också vuxna med annan etnisk bakgrund som ledare, publik och funktionärer.

En viktig del av gruppens arbete är att ta fram ett praktiskt användbart arbetsmaterial för rekrytering ur ett mångfaldsperspektiv.

Syftet med materialet är att ge föreningar ett verktyg att använda i nämnda rekrytering.

Till hösten 2015 kommer Svenska Ishockeyförbundet att på allvar försöka realisera projektgruppens intentioner. Det kommer finnas information om ishockey på olika språk. En kampanjfilm där både kända hockeyspelare och barn med invandrarbakgrund är med. Allt material kommer att samlas på en kampanjsida på www.hockeyakademin.se. Här kommer vi även att

samla alla goda exempel på mångfaldsrekrytering från den svenska ishockeyrörelsen.

Redan nu finns det flera goda exempel från olika delar av landet. Här följer några sådana:

Goda exempel

DJURGÅRDEN HOCKEY I HUSBY

I Husby ishall driver DIF Hockey en prova-på-verksamhet för barn och ungdomar med invandrarbakgrund, där man tillhandahåller hockeyutrustningar för utlåning. Verksamheten är kostnadsfri för deltagarna där det erbjuds skridskoåkning och hockeyspel fem dagar/vecka.

SOLENTUNA

Mats Sundin, Sollentuna HC, Sollentuna Kommun och CCM arrangerar sedan några år tillbaka ett tvådagarsläger för 60 stycken till Sverige nyanlända barn och ungdomar och alla deltagare fick en egen nybörjarutrustning, så att de kan fortsätta med ishockeyn efter lägret.

ROSENGÅRD

Under den gångna säsongen var det nyinvigning av Rosengårds Ishall. Detta firades med mycket dam-VM-snack och dam-VM-information, prova-på-aktiviteter, tävlingar, musik och mycket mera.

Leif Boork, Limhamn Hockey och Skånes distriktslag fanns med på isen och visade barnen, både hur man åker skridskor, och hur man skjuter med puck och klubba.

ANGERED

Göteborgs HC har genom att starta en hockeyskola i Angered fått flera tjejer med annan etnisk bakgrund att börja med hockey. Utrustning finns att låna och föreningen har genom ett bra samarbete med skolan fått till en härlig verksamhet i ishallen.

VÄNNÄS

18-åriga Hussein kom till Sverige som 15-åring och testade då för första gången på att åka skridskor. Vännäs HC har på ett fantastiskt sätt hjälpt Hussein och numera tränar han med hockeygymnasiet.

Detta var en uppräknig av några goda exempel inom området "hockey ur ett mångfaldsperspektiv".

Anläggningar och isbanor

För att hockeyn i Sverige ska utvecklas och överleva finns det, som nämnts ovan, tre nyckelområden. Rekrytera, behålla och anläggningar. Rekryteringen av

spelare och ledare rullar på bra genom projektet "Tre Kronors Hockeyskola för flickor och pojkar". Under den nyss avslutade säsongen deltog fler än 28 000 barn i denna aktivitet. För att behålla så många spelare och ledare som möjligt så länge som möjligt satsar hockeyn stora resurser på högkvalitativa ledarutbildningar, proffsigt utbildningsmaterial och väl genomtänkta läroplaner. Även om vi klarar rekryteringsuppgiften och klarar av att behålla utövarna i verksamheten, är ändamålsenliga anläggningar i tillräcklig omfattning en grundförutsättning för vår idrotts fortsatta utveckling och överlevnad. I dag finns det 358 ishallar i Sverige, att jämföras med Kanadas 2600 ishallar. Här har Svenska Ishockeyförbundet en mycket viktig uppgift i att stötta Hockeysverige i arbetet med att skapa nya isytor samt att utveckla och behålla befintliga isytor.

Urbanisering - ett hot mot ishockeyn!

Utflyttningen från landsbygden och inflyttningen till större städer - s.k. urbanisering - är ett stort hot mot hockeyns utveckling. Förmodligen det största hotet. Detta hänger ihop med anläggningar och tillgången till istider, vilket i dag är vår viktigaste fråga. I alla större städer är idrottsanläggningar i allmänhet en bristvara, och detta gäller i synnerhet för ishallar/isbanor. Ju större stad i Sverige, desto färre isytor per innevånare. Här har det gått så långt att många barn som vill börja spela ishockey inte kan göra det, eftersom det ej finns plats i någon förening, p.g.a. istidsbrist. Som extra lök på laxen tvingas klubbar lägga ned juniorlag av samma anledning.

SIF:s anläggningsutskott kraftsamlar

Med tanke på denna problematik kavlar nu Svenska Ishockeyförbundet upp skjortärmarna och inleder en nysatsning på olika åtgärder för att skapa en gynnsammare verklighet när det gäller isbanor. SIF:s anläggningsutskott förstärks personellt och kommer att höja arbetstakten. Ett omfattande lobbyarbete gentemot politiker och tjänstemän i den kommunala världen har rullat igång. Samarbeten och diskussioner med isbaneleverantörer för att bl.a. pressa priserna på nybyggnationer har inletts.

Ledarskap i svensk ishockey

Min grundsyn på ledarskap bottnar i en inställning att alla i ett lag är viktiga. Det är allas individuella insats som avgör det gemensamma resultatet. I en roddbåt med många åror är det viktigt att alla rör i takt och dessutom med så mycket kraft som möjligt. Då finns det möjlighet att komma fram snabbt, säkert och med precision. På samma sätt ser jag förbundsarbetet. Oav-

sett om man är förtroendevald, ideell kraft, tjänsteman, spelare, funktionär, ledare eller annan uppdragstagare så har varje individ en avgörande betydelse för slutresultatet. Den inställningen bör prägla allt ledarskap inom svensk hockey. Eller som Pär Mårts säger: ”Jaget för laget”!

Bredd och elit - allt hänger ihop!

Talesättet ”En bredare bas för en skarp topp” gäller också åt andra hållet. Mellan dessa två begrepp finns ett starkt samband. Har alltid funnits, och kommer alltid att finnas. När Tre Kronor vinner medaljer, och när elit-hockeyn levererar, då ökar antalet barn i Tre Kronors Hockeyskola. När de breda barnkullarna från framgångsrik rekrytering växer upp levererar breddhockeyn fler skickliga elitspelare. De goda förutsättningarna för både bredd och elit måste alltid finnas, annars kan hockeyn som sport inte utvecklas.

Dessa bägge ytterligheter är alltså i behov av varandra. Här har SIF en nyckelroll. SIF tillgängliggör ishockey och ger bredden förutsättningar samtidigt som man stöttar och utbildar eliten. Tre Kronor är världens bästa landslag. Från knatteglädje till guldjubel!

Juniorutveckling på elitnivå

Det program för juniorutveckling som skapades 2002 bygger på en symbios av spel och träning i föreningen, kombinerat med förbundets camper och landslagsspel. Dessutom är elitföreningarnas och SIF:s samarbetsprojekt elithockeygymnasium en annan viktig del svensk hockeyns talangutvecklingsprogram. En huvudanledning till att Sverige idag är världsledande inom talangutveckling är den omfattande verksamhet som elitsatsande ungdomar i åldrarna 14-20 år erbjuds.

TV-pucken

Okay - det finns problem med TV-pucken, men fördelarna är långt fler. Att en ungdomsturnering har TV-sänts sedan 1959 visar på intresset för ungdomshockey i Sverige. Både rekryteringsarbetet av barn till hockeyn och arbetet med att behålla ungdomar i hockeyn underlättas av TV-puckens genomslagskraft. De problem som uppstår när några slutar med hockey för att de ej blir uttagna till TV-puckspel är inte skäl nog att lägga ner TV-pucken som vissa anser. Istället bör andra insatser sättas in för att dessa ungdomar inte ska hoppa av hockeyn. Vi kräver ju inte att skolan ska läggas ned bara för att de har problem med både det ena och det andra.

Stålbucklan

Hockey för tjejer är ett område där vi måste förbättra

oss. Ett bra sätt att marknadsföra tjejhockey i Sverige är turneringen Stålbucklan. Detta är en ”TV-puckliknande” turnering för U16-distriktslag. Något att sikta mot när man börjar lira hockey, men också ett första steg mot en elitsatsning.

Elithockeygymnasier

Vi har idag 31 elithockeygymnasier i Sverige där ca 1000 spelare får sin utbildning. Alla dessa gymnasier bygger på ett trepartssamarbete mellan skola, förening och Svenska Ishockeyförbundet. SIF svarar för auktorisation, läroplaner, utbildning av instruktörer och tillsyn. Föreningen står för den konkreta hockeyutbildningen och skolan står för teoretisk utbildning i skolämnen. Denna utbildningsform är unik i hockeyvärlden och är en konkurrensfördel gentemot våra internationella motståndare. Något att värna om!

Tränarutbildning

Sverige har en djup tradition av utbildning, och hockey-sverige har en djup tradition av tränarutbildning. Arne Strömberg, rikstränare och förbundskapten på 60-talet, var en föregångare inom ishockeyns tränarutbildning. Han startade rikskursen som blev ett startskott för SIF:s utbildningssteg. Dessutom tog han hem många utbildningsinfluenser från övriga hockeyvärlden tack vare sitt breda internationella kontaktnät. Arnes arv förvaltas idag väl av ishockeyns utbildare, och så många som 3300 tränare utbildades och fortbildades under förra säsongen. Alla huvudtränare inom svensk ishockey, oavsett nivå, ska ha erforderlig utbildning.

Utbildningsmaterial

SIF är idag en av världens ledande producenter av utbildningsmaterial för ishockey. Materialet är heltäckande oavsett om det gäller teknik, taktik, träningslära, idrottspsykologi, näringslära, övningar, m.m. Upp mot 100 000 utbildningspärmar och upp mot 200 000 utbildnings-DVD:er har sålts de tio senaste åren. Inte bara i Sverige utan även internationellt. Idag har väldigt mycket av detta material digitaliserats och finns tillgängligt på www.hockeyakademin.se.

Hockeykonsulenter (HK)

HK är SIF:s förlängda arm och kommunikationskanal direkt ut till föreningarna. Tanken är att de bl.a. ska stötta distrikten i arbetet mot föreningarna. Detta gör de genom föreningsbesök, mentorskap och grundutbildning. De elva hockeykonsulenterna är motorn i SIF:s utvecklingsarbete, och de behärskar de flesta områdena inom hockeyutveckling. Oavsett om det handlar om bredd eller elit, flick- eller pojkhockey, nationell el-

ler internationell hockey, försvarsspel eller anfallsspel, så vet de vad de talar om. I övrigt är de väldigt mycket involverade inom camp- och landslagsverksamheten, både som genomförare och inom scouting.

Landslagen

”Ett vinnande lag” är styrdokumentet för alla SIF:s åtta hockeylandslag. Där stipuleras hur de olika landslagen ska spela och träna, samt hur ledarskapet ska utövas. Detta är ett levande dokument som våra förbundskapten kontinuerligt uppdaterar på sina gemensamma möten. Eftersom vi har åtta landslag som varje säsong spelar drygt 30 turneringar behövs en affärsidé om hur saker och ting ska skötas. Det ska tydligt synas vad Tre Kronor står för, och vilken typ av hockey de olika landslagen spelar. Bäst när det gäller är viktigt för oss.

Övning ger färdighet!

Mitt råd är och har alltid varit; för varje match man spelar så ska man träna på is tre gånger. På dessa isträningar ska skridskoåkningens alla moment nötas (framlänges- och baklängesåkning, överstegsåkning, vändningar, starter och stopp m.m.). Sedan ska passningsspelet läras in (forehand- och backhandpassningar, flip- och lyftpassningar, sveppassningar och direktpassningar, m.m.). Puckföring och finter kräver också mycket övning, likaså skottets inläring och förfining. Till det kommer också allmän fysisk träning (atletism, styrketräning m.m.), hockeyspecifik fysträning (skridskoimitationer, dribbla tunga puckar m.m.), samt teknikträning off-ice (dribbla tråkulator, skotträning på skottramp m.m.).

Tyvärr så finns det inga genvägar, inga mirakelkurer med en snillrik ”kvick-fix”. Isträning och fysträning kombinerar man och kör i anslutning till varandra. Fotarbetet och det dagliga nötrandet måste klaras av, och då måste man träna, träna, och åter träna. Kom ihåg det!

Träna mer, spela färre matcher!

Jag har sedan länge, och ser fortfarande likartade tendenser i Sverige som i Kanada. Alltså för lite träning och för många matcher. Men – det har aldrig varit och är inte lika jäkligt i Sverige som i Kanada. Det finns en djupare utbildnings- och utvecklingstradition i Sverige. Annars hade vi ju aldrig kunnat konkurrera med världens främsta hockeynation – Kanada. De har nästan tio gånger så många spelare och ledare jämfört med oss. Antalet ishallar i Kanada är tio gånger fler än här. Det allmänna intresset är så stort att hockey i det närmaste är att betrakta som religion i Kanada. Uppbackningen från sponsorer, stat, lokala myndigheter och politiker är på en sådan nivå att man häpnar. För att inte tala om

den mediala dygnet-runt-bevakningen. Givetvis blir man som hockeyälskare lite avundsjuk. Vi ska nog vara glada för att de inte bedriver en optimal utvecklings- och utbildningsverksamhet.

Ha inte för bråttom!

Nu känns det om att det är dags att avrunda min krönika och verkligen komma till skott. Om man nu i Kanada själva anser sig ha en felaktig utvecklingsmodell (för många matcher och för få träningar), varför ska då svenska unga spelare åka över dit innan de är färdigutvecklade? Det ska de inte göra. Det finns en mycket stor risk att karriären då går i stå. De når inte den potential de är ämnade för. Jag förstår att det lockar med hockeyspel i Kanada när man är junior. Man får ju spela inför välfyllda läktare och med stor mediabevakning redan i junioråldern. Men, risken är då, som sagt var, att den unga talangen stagnerar i sin utveckling.

”NHL-ready”!

Szymon Szemberg på Internationella Ishockeyförbundet, IIHF, ger i sin studie om när man som ung europé ska åka över till Nordamerika följande råd: Om du vill bli en stjärna i NHL, åk inte över förrän du är ”NHL-ready”.

Det är i dag ett stort antal unga svenska talanger som åkt över alldeles för tidigt, för att spela juniorhockey och farmarlagshockey. Några få har lyckats ta sig den vägen till framgångsrika NHL-karriärer. T.ex. Gabriel Landeskog, Alex Edler, och Hampus Lindholm. Alltför många är tyvärr inte i närheten av den nivå, de borde ha spelat på om de först hade utvecklats färdigt i Sverige. Här skulle jag kunna lista ett 50-tal spelare födda 1989 – 1995. Tyvärr går det inte att ta igen förlorad mark i utvecklingstrappan.

Så – det gäller att välja rätt! Gör som Peter Forsberg, Niklas Lidström, Mats Sundin, Henrik Sedin, Daniel Sedin, Henrik Zetterberg, Niklas Bäckström m.fl. Etablera dig först i SHL (elitserien), spela sedan i Tre Kronor. Då är du ”NHL-ready”!



Tommy Boustedt
Generalsekreteraren

Starkt samband mellan bredd och elit – En bredare bas och en skarpare topp

Det finns ett starkt samband mellan bredd och elit. En bredare bas ger en skarpare topp, och vice versa. Med den vetskapen är det viktigt för oss att fokusera på alla delar i vår verksamhet, hela vägen från Tre Kronors Hockeyskola till kampen om mästerskapsmedaljer. Att bedriva ett effektivt rekryteringsarbete och skapa en miljö där så många som möjligt vill stanna kvar så länge som möjligt är grunden. I behållarspektivet är välutbildade och duktiga ledare en avgörande faktor.

VM-resultat landslag Tre Kronor

Tre Kronor inledde VM i Tjeckien på bästa sätt, gruppspelet gav sex segrar på sju matcher, där den enda förlusten kom mot ett Kanada som sedermera blev världsmästare. Det tog dock stopp i kvartsfinalen, där Ryssland blev en för svår motståndare.

Tre Kronor vann Euro Hockey Tour säsongen 2014/2015, vilket var första gången sedan säsongen 2006/2007.

Damkronorna

Efter att ha vunnit sin grupp blev det kvartsfinalförlust mot Ryssland med 1-2 för Damkronorna vid hemma-VM i Malmö.

Juniorkronorna

Juniorkronorna (J20) hamnade precis utanför medaljerna vid junior-VM i Kanada. Efter att gått obesegrade genom gruppspelet och besekrat Finland i kvartsfinal tog det stopp mot Ryssland i semifinalen. Förlust också i bronsmatchen mot Slovakien innebar en slutlig fjärdeplats i turneringen.

Småkronorna

Småkronorna (U18) ställdes mot Kanada i kvartsfinalen vid U18-VM i Schweiz. Förlust med 3-5 innebar att JVM-äventyret var slut för den här gången.

Damkronorna Team 18

Damernas juniorlandslag slutade på sjätte plats vid VM i USA. Efter uddamålsförlust i kvartsfinalen mot Tjeckien förlorade man även den avslutande placeringsmatchen mot Finland.

Utveckling

Mycket av den utvecklingsverksamhet som sker i Svenska Ishockeyförbundets regi har sitt ursprung i den Juniortemautredning som genomfördes under 2002. Naturligtvis har vi anpassat, förfinat och utvecklat de olika delarna under årens gång. Även Damtemautredningen som genomfördes 2010 har fått ett stort genomslag i verksamhetsplanen, och vi ser redan positiva trender i dam- och flickhockeyns utveckling.

Rekrytera och behålla

Att rekrytera och behålla har under verksamhetsåret tillhört våra prioriterade områden. Vi har utarbetat ett koncept för nyrekrytering som kommer implementeras säsongen 2015/2016. Extra fokus i rekryteringsarbetet har lagts på mångfald, i detta avseende tjejer och barn med annan etnisk bakgrund. Som behållningsinsatser ser vi ledarutbildning och värdegrundsarbete som nyckelverksamheter.

Vårt helhetskoncept för ishockey för barn är Tre Kronors Hockeyskola. Där spelade säsongen 2014/2015 ca 29000 barn i åldrarna 5-10 år, vilket innebär en ökning med 2 500 jämfört med säsongen 2013/2014. Det är bland tjejerna vi sett den procentuellt största ökningen (+29%). I Tre kronors hockeyskola-konceptet ingår också en gedigen utbildning för dem som ska leda aktiviteterna på isen. Bidrag genom Idrottslyftet gör att föreningarna kan genomföra verksamheten utan höga kostnader.

Talangutvecklingsplanen

Omfattar 44 camper och ca 2000 spelare. Exempel på moment som finns med på camperna är teknik, taktik, fysträning, näringslära, mentorskap, psykologisk träning, videoanalys och landslagens spelidé.

Hockeygymnasier (NIU)

Ishockeyn har 31 st. Nationellt Godkända Idrottsutbildningar (NIU). Av dessa är 27 för killar och fyra för tjejer. Det innebär att totalt ca 800 killar och 120 tjejer går på ett hockeygymnasium. Där får spelarna möjlighet att, utifrån Svenska Ishockeyförbundets läroplaner och med certifierade gymnasieinstruktörer, bedriva ishockeyträning som en del i sin gymnasieutbildning.

Tränarutbildning

Som grund har vi i vanlig ordning genomfört de olika kurserna i vår utbildningsstege, dvs. Grundkurs, Barn- och ungdomskurs 1 och 2, Junior- och seniorkurs 1 och 2, Elitränarutbildning samt Träninglära 1 och 2. Men vi har också genomfört många viktiga fortbildningar, t.ex. Vägen Till Elit i Göteborg i februari och Hockey Convention i samband med Tre Kronors februarilandskamper mot Finland.

En översyn av innehållet i Grundkursen har även påbörjats.

Utbildningsmaterial

Vi har ett utbildningsmaterial som innehållsmässigt håller världsklass och har skapat stor efterfrågan internationellt. Allt utbildningsmaterial finns numera att ladda ner på www.hockeyakademin.se. Nya material som har producerats under året är bl.a. föräldrafoldern och NPF (Neuropsykiatriska funktionsnedläggningar) inom ishockey.

Hockeykonsulenter

Våra hockeykonsulenter fortsätter sitt uppskattade arbete i landets hockeyföreningar. Huvuduppdraget har varit att genomföra föreningsbesök i var och en av våra ca 350 föreningar med ungdomsverksamhet på programmet samt att genomföra föreningsgemensamma träffar i respektive utvecklingsområde. Hockeykonsulenterna har också haft en central roll som instruktörer vid våra camper, landslagsledare och som föreläsare vid våra Grundkurser.

Digital kommunikation

Under året har vi arbetat en hel del med utvecklingen av www.hockeyakademin.se, som är den hemsida vi använder för att kommunicera digitalt. Den uppdateras så frekvent som möjligt med filmklipp, artiklar och utbildningsmaterial och är ett viktigt redskap för att skapa förutsättningar för lärande hos såväl ledare som spelare.

Idrottslyftet ett viktigt verktyg

Rekrytera, behålla och talangutveckling är grunden för våra sportsliga framgångar och vi har skapat bra verktyg för att kunna bibehålla en stark sportslig utveckling,

i enlighet med juniortemautredningens intentioner. Ett sådant verktyg är utan tvekan Idrottslyftet, där vi bland annat har en bred och mycket omfattande utbildningsverksamhet. Idrottslyftet har under säsongen spelat en stor och viktig roll i vårt totala utvecklingsarbete. Huvudsyftet med Idrottslyftet är att rekrytera och behålla. Som nämnts ovan harmoniserar det utmärkt med våra egna uttalade verksamhetsmål.

Dam- och flickhockey

Den damtemautredning som genomfördes under hösten 2010 har varit en ledstjärna i utvecklingsarbetet under säsongen. Fokus är att arbeta långsiktigt och lägga en grund för framtida sportsliga framgångar på högsta nivå. Detta sker med rekrytering och utbildning som ledord. I rekryteringsarbetet har den enskilt viktigaste insatsen varit Tre Kronors Hockeyskola för tjejer. Antalet tjejer i Tre Kronors Hockeyskola har ökat från 2062 st. till 2670, en ökning med drygt 29 %.

Vad gäller utbildning har vi genomfört två Damhockeysymposier. Ett i Uppsala i december 2014, det lockade ca 80 deltagare samt ett i samband med Dam-VM i Malmö med ca 90 deltagare.



Henrik Haraldsson
Utvecklingschef

Digitala övergångar och utökat JSM

Säsongens stora internationella arrangemang för SIF var dam-VM i Malmö som trots ett blygsamt sportsligt resultat för Damkronorna, utvecklade sig till en tävlingsmässig fullträff.

I påskhelgens JSM-slutspel hade vi den här säsongen också adderat U16 och som inledde JSM-turneringen i Nyköping.

Införandet av digitala övergångar har blivit till en viktig administrativ utveckling för hockeysveriges föreningar.

Den ekonomiska situationen för många av våra föreningar är bekymmersam. Vi får centralt allt fler rapporter från distrikten att föreningar släpar med exempelvis startavgifter, licensförsäkringar och hockeykortsbetalningar. Genom en skärpt skrivning i tävlingsbestämmelserna kommer det fortsättningsvis vara obligatoriskt att alla avgifter ska vara betalda och bokförda innan serierna börjar.

Landslagsturneringar och internationella seniormatcher i Sverige.

Säsongens första uppdrag för Tre Kronor på hemmaplan var den utbrutna matchen ur Karjala Tournament, mot Ryssland i Leksand. Bra med publik, stämning samt svensk seger både i Leksand och även sammanlagt i Karjala Tournament blev till en fin säsongsinledning för Tre Kronor.

Vår turnering av typ Oddset Hockey Games/Sweden Hockey Games har som bekant ersatts av dubbellandskamper istället. I februari spelades det två landskamper ingående i Euro Hockey Tour mot Finland i Västerås samt i Globen Stockholm. Matchen i Västerås hamnar i hockeyns historieböcker p.g.a. att matchen tvingades avbrytas redan efter första perioden, beroende på isproblem. Ytterst tråkigt med en full arena och en landskamp för första gången på många år i Västerås. Arrangerande VIK Västerås lyckades med bedriften att betala tillbaka entréavgiften till alla som kunde uppvisa en matchbiljett. Matchen ströks helt i tabell och statistik för Euro Hockey Tour.

Den andra landskampen mot Finland blev äntligen en folkfest på Globen. 12 496 åskådare och en svensk seger betydde till en minnesvärd upplevelse.

Tre Kronors dubbellandskamper i april var placerade enligt följande, Tre Kronor - Norge i Oskarshamn och Norrköping samt Tre Kronor - Tjeckien i Umeå och Timrå. Matcherna var genomgående bra arrangerade och speciellt matchen mot Tjeckien i Timrå fick lite av VM-karaktär, med fysiskt och tempofyllt spel.

Trots en match mindre spelad (avbruten match mot Finland i Västerås) lyckades Sverige vinna Euro Hockey Tour.

Vår strategi att sprida landskamper geografiskt i Hockeysverige visar sig vara lyckad och betydelsen av att Tre Kronor kommer ut i landet stämmer väl med vår devis "Kom Nära Kronorna".

Under säsongen 2016/2017 kommer vi också med all säkerhet att arrangera en egen turnering i form av Sweden Hockey Games igen.

Dam-VM

Malmö var åter arrangörstad för ett stort mästerskap och den här gången i form av dam-VM. Genom en stöttning med bl.a. renovering av Rosengårds Ishall och ett riktat stöd till den klubb som fortsättningsvis kommer att bedriva damhockey i malmöområdet skapas också avtryck in i framtiden för damhockey.

Matcherna mellan USA och Kanada var hockeypropaganda på hög nivå.

Internationella turneringar på juniornivå i Sverige

Femnationsturneringen för U19 arrangerades av Frölunda med hjälp av grannklubbar i göteborgsregionen. Femnationsturnering är ett något komplicerat turneringskoncept men Frölunda klarade uppgiften med bravur och Sverige vann dessutom turneringen.

J20 startade upp säsongen med en fyarnationsturnering i Jönköping i slutet av augusti. Trots att J20-hockey är en produkt i tiden var publiksiffrorna på matcherna överraskande låga. Sverige slutade som tvåa efter Finland.

U17 spelade tre finnkamper på Trängen i Örebro under slutet av augusti. Svensk seger i samtliga matcher samt ett som vanligt bra arrangemang i Örebro.

U18 hade sin fyarnationsturnering i Sundvall i november. En andraplats efter suveräna USA och med fina publiksiffror samt ett som vanligt bra arrangemang

i Sundsvall.

U18 Dam spelades i Uppsala under december. Finland etta och Sverige slutade som trea. Uppsala som relativt ny spelort för landslagsturnering på damsidan gjorde ett bra jobb med arrangemanget.

HockeyAllsvenskan

Genom ökning till 14 lag kommande säsong i SHL togs en helt ny modell fram för genomförandet av kvallet till SHL.

Borta var kvalserien och istället ersatt av en HA-final mellan VIK Västerås HK (1:a) och Karlskrona HK (2:a). I en serie bäst av fem vann Karlskrona med 3-1 och var därmed klara för SHL-spel 2015/2016.

Västerås fick sin andra chans i Direktkval till SHL genom spel mot Rögle BK (1:a i slutspelserien). I Direktkvalet möttes dessutom lag 11 från SHL, Leksands IF och IF Malmö Redhawks (3:a i slutspelserien), MODO Hockey (12:a i SHL) och HC Vita Hästen (2:a i slutspelserien).

De fyra segrande lagen i direktkvalet till SHL blev i turordning: IF Malmö Redhawks, MODO Hockey och Rögle BK.

HockeyEttan

En ny seriestructur introducerades i HockeyEttan. Fyra serier med tolv lag i varje grupp blev till en bantning från 52 till 48 lag. HockeyEttan Norra decimerades dock och kom att innehålla endast elva lag och därmed sammanlagt 47 lag.

Segrare i grundserierna blev: IF Sundsvall Hockey, Västerviks IK, Huddinge IK samt Kristianstads IK.

Segrare i de två Allettorna: IF Sundsvall Hockey och IK Pantern.

Kvalificerade till HA 2015/2016 från Kvalserien Till HA: AIK, Tingsryds AIF, IK Pantern och IF Sundsvalls Hockey.

J20 SuperElit

Som traditionellt 20 lag fördelat på två tiolagsserier i form av Norra och Södra grundserierna.

Detta leder till Topp 10 och fortsättningsserien efter nyåret.

Segrare i Norra Grundserien: MODO Hockey samt i Södra: Linköping HC.

Segrare i Topp 10: Linköping HC och i fortsättningsserien: Frölunda HC.

Till det gemensamma JSM-slutspelet: Linköping HC, Frölunda HC, Djurgårdens IF samt Rögle BK.

J18-Allsvenskan

I de två landstäckande J18-Allsvenskorna på samman-

lagt 20 lag, som utkristalliseras efter gruppspel, segrade Brynäs IF i Norra och Frölunda HC i Södra.

Till JSM-slutspelet: Brynäs IF, Timrå IK, Frölunda HC samt Leksands IF.

U16-SM

Sammanlagt 16 lag spelas fram regionalt och tävlar i gruppslutspelet tills fyra lag återstår och är kvalificerade för det gemensamma JSM-slutspelet. Till finalspelet gick MODO Hockey, Leksands IF, Djurgårdens IF och Färjestads BK.

JSM-slutspelet

Tidigare säsonger har J20 och J18 utgjort ett gemensamt JSM. Som ett försök lades också U16 till den här säsongen. Nyköping fick uppdraget att arrangera hela arrangemanget i Rosvalla Arena.

En mycket bra påskhelg med de bästa juniorlagen i Sverige och Nyköping klarade av arrangemanget alldeles utmärkt.

Trots påskhelg med en mängd aktiviteter besöktes slutspelet av ca 4000 åskådare. Greppet med införlivandet av även U16 var en succé och betydde att det blev den manifestation av svensk juniorhockey vi hade hoppats på.

SM-vinnare blev: U 16 Djurgårdens IF, J18 Brynäs IF och J20 Djurgårdens IF.

Riksserien

Detta var den sista säsongen med endast åtta lag i RS. Från och med kommande säsong består vår högsta damliga av tio lag.

Linköping HC var överlägsna i grundserien före AIK och dessa två lag fick tämligen logiskt också mötas i finalen. Finalerna avgjordes i bäst av tre där LHC vann i två raka matcher. Avslutningen blev hemma i Stångebro inför ca 3000 åskådare och en övertygande seger med 5-0.

I Kvalserien med åtta lag spelades det om fyra platser i nästa säongs RS. Kvalificerade sig gjorde Djurgårdens IF, HV 71, SDE HF samt IF Sundsvall Hockey.

TV-pucken

TV-puckens upplägg för den gångna säsongen bestod i tolv direktkvalificerade distriktslag vilka kompletterades med fyra lag från kvalspel i september.

De två kvalgrupperna avgjordes i Östersund och Tranås. Kvalspel har inneburit en TV-puckturnering i miniatyr. De lag som tidigare konsekvent fick stryk i huvudtävlingen har nu en större möjlighet att kapa åt sig poäng och spela jämnare matcher.

Engagemangen i Östersund och Tranås var mycket

stora och tävlingen ytterst välorganiserad.

Finalspelet var placerat i Karlskoga med Nobelhallen som huvudarena. Gruppspel genomfördes i Kristinehamn, Hammarö, Filipstad och Karlskoga.

Till hemmadistriktets fans stora glädje vann Värmland hela turneringen i en välspelad och rafflande final mot Göteborg med 2-1.

Finalspelets struktur med 16 lag har gjort det mer lätthanterligt vad det gäller boende, transporter etc. Det ger möjligheten för fler distrikt att söka om arrangementet TV-pucken.

Stålbucklan

För tionde gången totalt och tredje i SIF:s regi arrangerades Stålbucklan av Göta/ Traneberg på Stora Mossen i Bromma. Gruppspel genomfördes i Strängnäs, Nordmaling, Lenhovda och Sandviken.

Kvaliteten på lagen och spelarna i Stålbucklan har utvecklats påtagligt de tre säsongerna turneringen har genomförts i den här formen. Sammanlagt 15 lag (varav 3 snedstrecksdistriktslag) har deltagit i årets upplaga.

I den spännande finalen mellan Uppland och Ångermanland lyckades Uppland bärga segern med 2-0.

Nästa steg i utveckling av Stålbucklan och rekrytering av fler flickspelare är att få åtminstone finalen TV-sänd.

Regionslagsturnering för flickor

Regionsturneringen för flickor har haft några säsongers uppehåll fram till den gångna säsongen. Turneringen är viktig för att skapa fler matcher för flickor i åldern mellan Stålbucklan och Riksserien. Med tanke på U18-VM för flickor är det också ett bra tillfälle för scouting av lovande flickspelare.

Turneringen med fyra regionslag genomfördes i Märsta och vanns av Team Öst.

Veteran-SM + 35

För första gången arrangerades ett veteran-SM för spelare +35. Trångsund fick uppdraget att som vice mästare arrangera turneringen. Sammanlagt åtta lag fanns på plats efter olika typer av kvalspel i regionerna.

I finalen mötte hemmaklubben Trångsunds IF Kiruna IF och inför 250 åskådare lyckades Kiruna bärga segern.

Grupper och utskott

Tävlingsutskottet har varit mycket aktivt vad det gäller att ta fram bl.a. den nya strukturen för HockeyEttan. Det är av största vikt att ett grundligt planeringsarbete föregår implementering, förankring och informations-

spridning av våra serier i seriebestämmelserna.

Anläggningsutskottet har under säsongen bl.a. genomfört en ny modell av Arenadagarna. Det skedde i samarbete med Svenska Mässan i Göteborg och under Träffpunkt Idrott.

Anläggningsfrågor är ett prioriterat område hos SIF och kommer därför att få ett större utrymme under andra former den kommande säsongen.

Besiktningensutskottets arbete fortsätter med målsättningen att våra arenor/ishallar ska besiktas vart tredje år. En viktig funktion med tanke på att en hel del av våra hallar börjar bli slitna.

Säkerhetsutskottet har lyckligtvis haft en relativt lugn säsong. Antalet incidenter ute i verksamheten har varit betydligt färre än tidigare säsonger. Genomförande av säkerhetsarbete, enligt vår säkerhetsmanual, ner i våra serier (t.ex. HockeyEttan), är nu en uppgift att jobba med.

Domarutskottet

Domarutskottet har under säsongen främst arbetat med rekryterings- och utbildningsfrågor samt utveckling av domarverksamheten på regional nivå. Inför kommande säsong kommer arbetet fortsatt fokuseras mot rekrytering av domare, domarsupervisor och domarinstruktörer samt attityd mot domare.

Regelutskottet

Svenska Ishockeyförbundets spelregler följer i huvudsak Internationella Ishockeyförbundets (IIHF:s) officiella spelregler. IIHF reviderade spelreglerna inför säsongen 2014/2015. Med anledning av det har den svenska regelboken reviderats och är nu gällande under de kommande säsongerna 2014-2018.

Arbetsordningen i regelfrågor har fr.o.m. säsongen 2014/2015 hanterats enligt följande.

■ Svenska Ishockeyförbundets styrelse, Förbundsstyrelsen (FS), har det övergripande ansvaret för spelreglerna i svensk ishockey och fastställer den officiella regelboken.

■ Elitkommittén (EK) kan fatta beslut om avvikelser för SHL, HA och J20 SuperElit inom ramen för kommitténs delegationsordning.

■ Specialdistriktsförbund (SDF) kan fatta beslut om regionala/lokala avvikelser i de fall där spelreglerna uttryckligen ger den möjligheten. I övriga fall där sådana avvikelser önskas krävs först godkännande från SIF (Regelutskottet).

■ Tävlingsnämnden fattar beslut i dispensärenden där spelare och/eller föreningar på förbundsserienivå önskar göra avsteg från gällande spelregler. På motsva-

rande sätt beslutar SDF:ens tävlingsorgan på regional/lokal nivå.

■ Regelutskott (RU), ansvarar för att följa regelutvecklingen såväl nationellt som internationellt. Vidare har RU i uppdrag att bereda förslag till regelbeslut i FS och EK. RU ansvarar även för beslut kring tillämpningar och tolkningar av gällande spelregler, vilka dokumenteras i Casebook. Det är också RU som samordnar, behandlar och godkänner ärenden då SDF önskar göra regionala/lokala avvikelser som inte uttryckligen medges i spelreglerna.

Domarverksamheten

Verksamhetsåret har präglats av utveckling av hemsidan hockeydomare.se samt fortsatt arbete med utveckling och utbildningsmaterial.

Under verksamhetsåret har 20 dam- och herrdomare representerat Sverige på IIHF-turneringar.

Utvecklingsverksamheten

Under verksamhetsåret har arbetet kring campverksamheten omarbetats. Ett djupare samarbete mellan domare/instruktörer samt spelare/ledare har inletts vilket skapat bättre förutsättningar för alla deltagare. Domare och domarinstruktörer har utbildat spelarna i bedömningsdirektiv och regler. Ledare på plats har hjälpt till att drilla domarna i skridskoteknik.

Totalt har under verksamhetsåret 81 domare genomgått utbildning under camper.

Inline Hockey

Landslaget deltog i VM i Tjeckien och slutade på fjärde plats. Detta var landslagets 15:e VM-turnering och under dessa år har man vunnit tio medaljer, fem guld, tre silver och två brons och varit i minst semifinal tolv gånger vilket är ett mycket bra facit.

Topp 6-serien genomfördes för andra året i rad med lag från Stockholm, Örebro, Karlskoga, Karlstad och Göteborg och SM-slutspel spelades under SM-veckan i Borås med sändningar i SVT play och SVT. Örebro IK blev Svenska Mästare och tog sitt andra raka SM-guld.

Efter beslut av SIF:s styrelse kommer verksamheten framöver att bedrivas av IHL (Inline Hockey Ligan).

VM-turneringarna kommer att spelas vartannat år och SIF:s landslag deltar i VM 2015 för sista gången.

TSM och OVR

Antalet användare med behörighet att jobba i TSM (tävlingsadministrativa systemet) är nu uppe i den imponerande siffran 5 500 personer. Funktionerna i TSM utvecklas kontinuerligt i syfte att föreningarna ska erbjudas en smidigare och snabbare administration.

Besöksantalet på våra statssidor kan vid olika toppkvällar ligga på närmare 300 000 unika besökare.

Digitala övergångar

Vid införandet av möjligheten för föreningar, att använda digitala övergångar, istället för traditionella pappersövergångar har resultatet överträffat våra förväntningar. Redan under första säsongen har 79 % av våra brukare gått över till den digitala varianten för övergångar. Utvecklingen kommer att fortsätta med bl.a. införandet av varukorg för betalning av fler spelare samt betalning av bl.a. säsongregistreringar och lagenmålningar. Det kommer att betyda att distrikten inte behöver agera bank gentemot sina föreningar utan betalning sker via kort eller bank innan serierna startar.

Tävlingsavdelningen

Tävlingsavdelningen kommer att gå mot en förändring. Genom att bl.a. antalet disciplinärenden ökar dramatiskt och att anläggningar är ett prioriterat område kommer vi att behöva omdisponera vår personalstyrka. Redan nu har vi assistans i form av personal från vår administrativa avdelning.

Det är av vikt att tävlingsavdelningen inte helt och hållet blir en förvaltande instans utan att det också finns utrymme för utvecklingsarbete.



Mikael Lundström
Tävlingschef


Tre Kronor ett fortsatt starkt varumärke

Tre Kronor har i decennier varit ett mycket starkt varumärke och fortsätter så att vara. Men det gör sig inte självt. Varumärkesarbete är något vi jobbat med i många år men har det senaste året fått ett speciellt fokus.

Varumärkesarbete

Svenska Ishockeyförbundet har i dag ett mycket starkt och välkänt varumärke i Tre Kronor. Men som den starkaste kommersiella produkten Svenska Ishockeyförbundet har måste det hela tiden skötas om och förädlas för att öka dragningskraft och konkurrenskraft.

Vi har därför påbörjat ett djupare varumärkesarbete för att försöka analysera var vi i dag befinner oss, var vill vi vara och vilka åtgärder som kommer att krävas.



Arbetet har nu pågått i ett år och en varumärkesplattform med tillhörande kommunikationsplattform har tagits fram. Målet är att våra öka Tre Kronors popularitet och image och därmed få landskamperna till det givna evenemanget att besöka när vi spelar ute i landet. Och därmed också bli än mer attraktiva på marknaden och göra våra samarbeten med partners starkare.

Sociala medier den viktigaste kommunikationskanalen

Inför OS 2010 tog vi våra första stapplande steg i den sociala medievärlden. Vi startade då Facebooksidan Svensk Ishockey – Världens Bästa. Under dessa fem år har vi startat ytterligare en sida, Tre Kronor, som riktar

sig först och främst till våra fans. Sidan har det senaste året ökat antalet följare med 42% (170 000) vilket är fantastiska siffror. Det här ger oss unika möjligheter att kommunicera med våra fans. Och integrationen är stor bland våra följare. Facebook är i dag vår absolut största kommunikationskanal med omvärlden och internt i rörelsen.

De senaste åren har även Twitter och Instagram blivit vitala vägar för vår kommunikation. Inte minst Instagram som nu har drygt 39 000 följare och växer snabbt.

Digital information

Hockeyakademin, som är sidan främst för våra ledare och tränare, har under året återigen ökat kraftigt i antal användare till totalt 180 000 besök. Det ger ett snitt på ca 1000 besök varje dag. Det är en ökning från 110 000 besök föregående säsong (snitt 610 per dag). Det här är en sida som växer i betydelse för målgruppen då den i princip dagligen fylls på med ny information, övningar och andra bra tips. Hockeyakademin.se drivs i samarbete med Ishockeyns Huvudsponsor Svenska Spel. Swehockey.se har även den en fin utveckling



DAMKRONORNAS förbundskapten Leif Boork intervjuas i den mixade zonen efter kvartfinalen i Dam-VM mellan Ryssland och Sverige i Malmö.



med drygt 2 200 000 användare vilket är en ökning med 29% från föregående år.

Användarbeteendet förändras även det. Den här säsongen är det 42% fler som använder mobilen för att gå in på våra sajter.

Mediearbetet

Under säsongen har våra presskonferenser varit mycket välbesökta. Damkronornas presskonferenser med Leif Boork i spetsen har nått nya höjder. Vilket damhockeyn är väl förtjänt av. Även Tre Kronors presskonferenser har varit välbesökta. Effekten av detta är en ökad närvaro i media såsom TV, radio och dagspress. I dagspressen har det digitala nyhetsflödet ökat dramatiskt. Allt detta givetvis mycket positivt.

TV och webb-TV

Som vanligt sände SVT slutspelet av TV-pucken med gott resultat. Totalt såg fantastiska 586 000 personer SVT:s direktsändningar. Alla matcher i gruppspellet streamades live på LiveArena.

Även Riksserien och Stålbucklan sände direkt på LiveArena. Ett stort lyft för damishockeyn

Juniorikronorna har fortsatt sin plats i svenska media och inte minst i TV. Det här visar med eftertryck

att svensk ishockey har en särställning när det gäller junioridrott och sändningar i TV.

Svenska Ishockeyförbundet har via LiveArena sänt över 22 000 matcher och event live sedan starten. Dessa sändningar har setts av drygt 560 000 tittare.

Sponsorer

Vi har nu under fem år jobbat med en sponsorstruktur som fungerat mycket väl. För att om möjligt få ytterligare utväxling av strukturen har ett utvärdering- och analysarbete påbörjats.

Inför den kommande säsongen har Arla och AXA valt att inte förlänga sina avtal p.g.a. helt nya sponsorstrategier och kundmålgrupper. Mataki har tillkommit som ny sponsor på partnernivå.

Landskamper med Tre Kronor

Biljettförsäljningen till säsongens landskamper har i många fall varit en stor utmaning. Fokus har varit att jobba mot målgruppen "familjer" med en prisbild anpassad därefter. Vissa matcher har varit slutsålda medan andra har varit betydligt svårare att få publik till. Totalt under säsongen har 34 544 personer tagit sig till en arena för att se Tre Kronor spela.

DICK Axelsson kramas om av Jimmie Ericsson och Andreas Thuresson efter 2-0 mot Finland i Karjala Tournament vilket senare ledde till totalvinst i Euro Hockey Tour 2015.



Tomas Bjernudd
Marknads- och
kommunikations-
avdelningen

Administrativa avdelningen

Den administrativa avdelningen, som har fem anställda, har i huvudsak följande arbetsuppgifter:

- Ekonomirapportering samt budget, årsredovisning och finansiell förvaltning.
- Personaladministration med löner, personalavtal, resräkningar och arvoden.
- IT, försäkringar, fastighetsförvaltning, vaktmästeri och reception.

Personal

I och med det sparpaket som ordförandekonferensen beslutade november 2013 har personalstyrkan minskat med tre årstjänster.

Som en konsekvens har vår receptionist Marie Lindfors och vår vaktmästare John Fransson engagerats i tävlingsfrågor och ägnar tre halvdagar, respektive två halvdagar åt arbetsuppgifter som rör tävling och domarfrågor.

Ekonomi

Budgetarbetet 2015/2016 har präglats av den rådande ekonomiska situationen och strävan att ha en ekonomi i balans. Resultatet är budgeterat att ge ett överskott om 3,3 m.sek som ska återskapa det egna kapitalet enligt beslut ordförandekonferens augusti 2013. All verksamhet har noga fått prövas utifrån att osäkerhet råder kring marknads- och finansiella intäkternas storlek. Styrelsen har tagit ställning till att viss verksamhet fått strykas eller finna alternativa finansieringsformer.

Ekonomiavdelningen har tillsammans med utveckling- & landslagsavdelningen under året kontinuerligt följt upp förfallna fakturor för Idrottslyftsaktiviteter. Detta arbete har resulterat i att vi per den sista mars har väldigt lågt saldo på obetalda fakturor rörande Idrottslyftet.

IT och IdrottOnline.

Arbetet med att utveckla vårt TSM och det tävlingsadministrativa systemet har fortsatt och de största nyheterna under året är:

- **SWEHOCKEY – NY APP**
En nyutvecklad app för med liverapportering och statistik från matcher, nyhets- och videoflöden.
- **HOCKEYKORTET DIGITALT**
Hockeykortet levereras nu i digital form i appen Cardskipper.

• DISCIPLINÄRENDEN

Fr.o.m. säsongen 2015/2016 kommer disciplinären den att kunna skötas direkt i TSM. Allt för att förenkla och snabba upp administrationen runt dessa.

• DISPENSHANTERING

Regelverket för dispenser är nu implementerat fullt ut i TSM.

• UTÖKAD STATISTIK

stats.swehockey.se har utökats med bl. a. livetabell, ”inför matchen” och ett antal nya statistiklistor.

Under verksamhetsåret har vi bytt plattform för förbundets och distriktets hemsidor. Tidigare låg våra hemsidor på IdrottOnline anpassad och fr.o.m. i år har vi IdrottOnline standard. IdrottOnline har också bytt layout till ett mer användarvänligt upplägg. En aktivitetskalender som visar organisationens aktiviteter är i drift och fungerar nu. Arbetet med kopplingen mellan IdrottOnline och TSM är inne på sitt slutskede och fr.o.m. registreringar 2015/2016 kommer information lösas över från TSM till IdrottOnline.



Peter Langley
Administrativ chef

Årets utmärkelser

MEDALJ I GULD

Andersson Bengt, Malungs IF
Arvidsson Kent, Malungs IF
Eriksson Lasse, Malungs IF
Lindstrand Jan Anders, Malungs IF
Sjöberg Birger, Norrbottens Ishockeyförbund

MEDALJ I SILVER

Nilsson Kent, IK Pantern
Rasmusson Lars, IK Pantern
Nilsson Leo, Malungs IF
Westerlund Benny, Norrbottens Ishockeyförbund
Lind Lars, Smålands Ishockeyförbund

FÖRTJÄNSTTECKEN I GULD

Ribom Vigert, Norrbottens Ishockeyförbund
Lissdaniels Rolf, Malungs IF
Karlsson Sten, Vimmerby Hockey/Vimmerby Idrottsförening

FÖRTJÄNSTTECKEN I SILVER

Radzi Britt-Marie, IK Pantern
Fredriksson Hans, Norrbottens Ishockeyförbund
Johansson Curt, Norrbottens Ishockeyförbund
Lindgren Lars, Norrbottens Ishockeyförbund
Svensson Tomas, Smålands Ishockeyförbund
Gunnarsson Per, Sunne IK
Lindgren Hasse, Sunne IK
Åhman Björn, Sunne IK

BORDSSTANDAR

Tillgren Joakim, IK Pantern
Sandin Tomas, IK Pantern
Öhrn Anders, IK Pantern
Bohm Gisela, Kiruna Ishockeyförening Ungdom
Lundqvist Roland, Smålands Ishockeyförbund
Ottosson Anders, Smålands Ishockeyförbund
Dahlgren Sven, Sunne IK

DIPLOM

Schönhult Mattias, IK Pantern
Bohm Mikael, Kiruna Ishockeyförening Ungdom
Gyllefjord Leif, Luleå Hockey Förening
Bäcke Lars Erik, Malungs IF
Björk Leif, Norrbottens Ishockeyförbund
Blomkvist Henrik, Norrbottens Ishockeyförbund
Huhta Mikael, Norrbottens Ishockeyförbund
Klippmark Jörgen, Norrbottens Ishockeyförbund
Lindfors Freddy, Norrbottens Ishockeyförbund
Morin Per-Arne, Norrbottens Ishockeyförbund
Persson Micael, Norrbottens Ishockeyförbund
Winsa Mikael, Norrbottens Ishockeyförbund
Öhlund Peter, Norrbottens Ishockeyförbund
Ahländer Klas, Smålands Ishockeyförbund
Andersson Hans, Smålands Ishockeyförbund
Andersson Henrik, Smålands Ishockeyförbund
Beckman Anders, Smålands Ishockeyförbund
Brännström Niklas, Smålands Ishockeyförbund
Davidsson Stig, Smålands Ishockeyförbund
Ederfors Emelie, Smålands Ishockeyförbund
Franzén Sven, Smålands Ishockeyförbund
Hallström Per-Åke, Smålands Ishockeyförbund
Jacobsson Sara, Smålands Ishockeyförbund
Jepsén Ola, Smålands Ishockeyförbund
Johansson Bo, Smålands Ishockeyförbund
Johansson Peter, Smålands Ishockeyförbund
Johansson Roger, Smålands Ishockeyförbund
Jonsson Emil, Smålands Ishockeyförbund
Landgren Jeanette, Smålands Ishockeyförbund
Leijon Ann-Margreth, Smålands Ishockeyförbund
Linge Pehter, Smålands Ishockeyförbund
Mellqvist Gabrielle, Smålands Ishockeyförbund
Nilsson Arne, Smålands Ishockeyförbund
Nilsson Martin, Smålands Ishockeyförbund
Oscarsson Nicklas, Smålands Ishockeyförbund

Olofsson Mikael, Smålands Ishockeyförbund
Petri Jonas, Smålands Ishockeyförbund
Pilemyr Viktor, Smålands Ishockeyförbund
Rydén Viktor, Smålands Ishockeyförbund
Sandstedt Cecilia, Smålands Ishockeyförbund
Svensson Lars, Smålands Ishockeyförbund
Svensson Martin, Smålands Ishockeyförbund
Ståhlgren Tobias, Smålands Ishockeyförbund
Wigsten Mikael, Smålands Ishockeyförbund

ANTON CUP

Djurgårdens IF

Av Anton Johanson, Svenska Ishockeyförbundets ordförande åren 1924-48, skänkt vandringspris instiftat 1952 till främjande av svensk ungdomsishockey. Priset är ständigt vandrande och tilldelas vinnande lag i JSM.

TV-PUCKEN

Värmland

Av Sveriges Radio uppsatt vandringspris. Priset instiftades 1959.



ÖREBROS Derek Ryan fick Guldhjälmen som mest värdefulle spelare i SHL i samband med kvartsfinal fyra mellan Örebro och Växjö.

GULDHJÄLMEN

Derek Ryan, Örebro HK

Av Reebok CCM och facktidningen Hockey utdelat hederspris till SHL:s mest värdefulle spelare varje säsong. Jury är samtliga SHL-spelare. Utmärkelsen har delats ut sedan 1985/1986 och grundades av förre målvakten i Brynäs och Tre Kronor, William Löfqvist.

SHL-S SERIESEGRARPRIS

Skellefteå AIK

SHL:s serie-segrarpris delades ut för första gången säsongen 1989/1990. Trofén är skapad av brons och järn. Motivet är en modell av målvakten Pelle Lindbergh. Första klubb att ta emot trofén var Färjestad BK.

SVENSKA SPELS SKYTTETROFÉ

Derek Ryan, Örebro HK

Av Firma Gillberg & Co skänkt hederspris att tilldelas bästa spelare, som under säsongen uppnått högsta sammanlagda poäng i skytteligan (mål + målgivande pass) i högsta serien. Priset har delats ut sedan 1956/1957. Från och med säsongen 2003/2004 heter Skyttetrofén Svenska Spels Skyttetrofé.



SKELLEFTEÅS Axel Holmström slog poängrekord för en junior under ett SM-slutspel med sina 18 poäng.

ÅRETS JUNIOR

Axel Holmström, Skellefteå AIK, slog poängrekord för en junior i ett SM-slutspel när han gjorde 18 poäng i denna säongs slutspel.

Sju mål och elva assist från den talangfulle ynglingen gjorde att han inte bara slog poängrekord för juniorer utan även vann slutspelets poängliga.

Det här är fakta som vägde tungt när Ishockeyjournalisternas Kamratförening utsåg Axel Holmström till Årets Junior. Ett pris som delats ut sedan 1992/1993 då Peter Forsberg, Modo, fick ta emot priset som förste vinnaren.

Aldrig tidigare har valet av Årets Junior gått så snabbt. Holmströms framfart den här säsongen, i klubblaget som i JVM-laget, gjorde att en ny stjärna var född på den svenska hockeyhimlen. Holmström är född 1996 i Arvidsjaur. Han har under hela sin karriär representerat Skellefteå AIK. Säsongen 2013/2014 gjorde han debut i SHL och det blev totalt fyra matcher debutsäsongen.

Den här säsongen gjorde han 44 matcher i grundserien och noterades för tio mål och tio assist.

Men slutspelet skulle bli något extra. I Skellefteås jakt på ett nytt SM-guld var Holmström den lysande stjärnan och slog igenom efter ett fenomenalt spel och producerade fina 18 poäng (7+11) och slog därmed bröderna Sedins juniorrekord på 14 poäng från slutspelet 2000. Skellefteåynglingen slog inte bara rekord utan vann även slutspelets poängliga.

Juryns motivering till utmärkelsen:

”Trots sin relativt unga ålder klev han fram i SM-slutspelet och var en av Skellefteås mest framträdande forwards och slog poängrekord för en junior i ett SM-slutspel och vann dessutom slutspelets poängliga. Ett fantastiskt fakt och ett rekord som kommer att bli svårslaget.”

Av ATG skänkt hederspris till årets bästa junior. Priset har delats ut sedan 1961/1962. Ishockeyjournalisternas Kamratförenings styrelse utser vinnaren. Åren 1961-1992 utsågs vinnaren av tidningen Expressen. Det är insatser i grundserie, slutspel och juniorlandslag som premieras.



ROBIN Kovacs, Alk, tilldelas priset guldgallret, som HockeyAllsvenskans bästa junior 2015, priset delas ut av Viasats Per Nunstedt och Sonny Lundwall, ligachef Hockeyallsvenskan.

GULDGALLRET

Robin Kovacs, Alk

Utmärkelsen Guldgallret är ett pris som Viasat Hockey och HockeyAllsvenskan tilldelar HockeyAllsvenskans bästa junior. Prissumman på 100 000 kronor som Viasat skänker går till den förening junioren tillhör.

Jurymedlemmar: Stefan Bengtsson, VD Hockeyallsvenskan, Rickard Segeborn, kanalchef Viasat Hockey, Tommy Boustedt, Svenska Ishockeyförbundets utvecklings- och landslagschef, Johan Tornberg, expert Viasat hockey, Tomas Ros, Sportbladet och Olof Wigren, redaktör tidningen Hockey.

STEFAN LIV MEMORIAL TROPHY

Noah Welch, Växjö Lakers HC

Detta hederspris heter sedan 2013 Stefan Liv Memorial Trophy. Det tidigare namnet på priset 2009-2012 var SM-slutspelets mest värdefulle spelare.

Juryn har bestått av Uffe Bodin, Johan Davidsson, Thomas Johansson, Sanny Lindström, Pär Märts, Tomas Ros, Petter Rönnqvist och Niklas Wikegård.

Priset delades ut första gången 2009/2010.



STEFAN Livs Målvaktspris till bästa målvakt i TV-pucken 2014 gick till Olle Eriksson-Ek, Värmland, som fick priset av Svenska hockeyförbundets Mikael Haglund.

STEFAN LIVS MÅLVAKTSSTIPENDIUM

Olle Eriksson-Ek, Värmland

Tilldelades TV-puckens bästa målvakt av Svenska VM-klubben 1987-2012. Tilldelades TV-puckens bästa målvakt sedan 2013 av HV 71 som instiftade Stefan Livs målvaktsstipendium. Stipendiaten utses av landslagsledningen för Sveriges Team 16.



DJURGÅRDENS Marcus Sörensen blev årets Rookie i SHL.

ÅRETS ROOKIE

Marcus Sörensen, Djurgårdens IF

Juryns motivering till utmärkelsen:

"En artist ut i fingerspetsarna som har burit Djurgårdens offensiv på sina axlar och hans utveckling har betytt mycket för nykomlingen. Sörensen sticker ut med sin höga fart och förmåga att skapa chanser i offensiven. Kombinerar teknik och frenesi på ett ypperligt sätt"

Priset har delats ut sedan 1989/1990.

Av Svenska Spel uppsatt hederspris att via Svenska Hockeyligan tillfalla årets nykomling i SHL. Jury för Årets Rookie består av SHL:s tolv lagkaptener och Håkan Andersson från Svenska Spel. Lagkaptener får inte rösta på sina medspelare. Priset har delats ut sedan 1989/1990.

LILL-STRIMMASTIPENDIET

Calle Ehrenberg, Göteborg

Lill Strimmastipendiet tilldelas TV-puckens bästa back. Priset instiftades 1973 till minne av Lennart "Lill-Strimma" Svedberg. Stipendiaten utses av landslagsledningen för Sveriges Team 16.

SVENTUMBAS STIPENDIUM

Fabian Zetterlund, Värmland

Tilldelas TV-puckens bästa forward. Pris tilldelades bästa spelare i TV-pucken 1959-1972. Pris tilldelades bästa forward i TV-pucken 1972-2008. Stipendiaten utses av landslagsledningen för Sveriges Team 16.

SKODAS PRISTILL TV-PUCKENS MVP

Arvid Söderblom, Göteborg

Utmärkelsen Skodas pris tilldelas sedan 2010 TV-puckens mest värdefulle spelare. Pristagare utses av landslagsledningen för Sveriges Team 16.

FINALDOMARE I TV-PUCKEN

Elitdomarföreningen EDF:s pris till årets finaldomare i TV-pucken.

2014 Huvuddomare: Hampus Springare, Avesta, linjemän: Alexander Brännlund, Halmstad, Dennis Lennhammer, Tyresö.

RINKENS RIDDARE

Johan Köhler, Kiruna IF

Johan Köhler, Kiruna IF, har utsetts till rinkens riddare säsongen 2014/2015. Ishockeyjournalisternas Kamratförening delar tillsammans med CCM Reebok ut Rinkens Riddare sedan 1997/1998. Det kan gå till en isens gentleman eller någon annan inom ishockeyn, som utträtt någon viktig och genomgripande gentlemanmässig insats.

Säsongen 2014/2015 går priset till Kiruna IF och dess ordförande Johan Köhler för klubbens HB-TQ-projekt och de regnbågströjor laget spelat i. Projektet som sådant stötte på en hel del motstånd till en början, men Kiruna IF med Johan Köhler jobbade hela tiden intensivt vidare med något som till sist slagit mycket väl ut över hela Hockeyserverige.

HB-TQ-projektet som sådant har uppmärksamats i Idrottsgalan under säsongen och vid Norrbottens Idrotts gala utsågs Kiruna IF till Årets Förening.

Nu är det alltså dags för föreningen som sådan tillsammans med ordförande Johan Köhler att utses till Rinkens Riddare genom att Ishockeyjournalisternas Kamratförening delar ut den utmärkelsen till föreningen.

Det var 1988 som Kiruna AIF och IFK Kiruna blev en gemensam förening, Team Kiruna. 2007 slogs också ungdomsverksamheterna ihop och från det heter skutan Kiruna IF, där man har HockeyAllsvenskan som mål.

Men framförallt jobbar man för ökad acceptans för alla inom idrotten i och med regnbågströjorna och HB-TQ-projektet.

Därmed alltså också Rinkens Riddare i Hockeyserverige säsongen 2014/2015.

Juryns motivering till utmärkelsen:

"Trots massor av motgång och att man ett tag blev nekade spela i de regnbågströjor man ville har Kiruna IF jobbat vidare med sitt HB-TQ-projektet. Det hela blev till sist en stor framgång och just det faktum att man jobbat så hårt för ökad acceptans för alla inom idrotten imponerar. Det hela har öppnat många dörrar för alla."

Ishockeyjournalisternas Kamratförening och Reebok CCM delar varje säsong sedan 1997/1998 ut priset Rinkens Riddare till en framtående spelare, som dessutom visat speciella egenskaper som gentleman på och utanför isen. Priset har funnits sedan 1962/1963. Det är insatser i grundserien som premieras.




DOMARE Mikael Nord fick emotta SICO:s guldpipa som Årets domare i SHL.

SICO:S GULDPIPA

Mikael Nord

Av SICO (Sveriges Ishockeyspelares Centralorganisation) uppsatt pris att tilldelas årets domare i SHL efter omröstning. Priset utdelat sedan 1981/1982.



NICKLAS Bäckström fick motta Viking Award 2015.

VIKING AWARD

Nicklas Bäckström, Washington Capitals

Av researrangören Björk & Boström uppsatt hederspris till bästa svensk i NHL (och WHA då den ligan fanns). Juryn består av de svenska NHL-spelarna vilka alltså själva röstar fram säsongens bästa i grundserien.

SVENSKA VM-KLUBBENS BÄSTEMANPRIS

Filip Forsberg, Nashville Predators

Juryns motivering till utmärkelsen:

"Svenska VM-Klubbens Bästemanpris 2015 går till en ung lovande ledargestalt, en skicklig passningsspelare som framför allt gör mål när det behövs som mest. Filip Forsberg träder fram som en ny lovande Tre Kronor-profil och vi önskar honom all lycka i den fortsatta karriären." Svenska VM-klubben bildades den 25:e januari 1986. Då bildades den första styrelsen som grundade klubben för hockeytokiga fans som gillar att följa Tre Kronor på deras väg mot nya VM-guld.

Medlemmarna i VM-klubben representerar många generationer från hela landet, vilket visar att ishockeyn samlar supportere i alla åldrar trots att medlemmarna är spridda i hela landet. Vi är idag ett antal entusiastiska hockeyfans som gillar att gå på hockeymatcher tillsammans och heja fram vårt folkära Tre Kronor till flera segrar i framtiden.

Klubbens främsta mål är att som en kamratförening träffas på ishockey-VM och heja fram Tre Kronor.

I samband med VM delar klubben ut pris till bästa man i Tre Kronor under turneringen. Mer info finns på www.svenskavmklubben.se

Av supporterklubben Svenska VM-klubben uppsatt hederspris att tilldelas den bästa svenske spelaren i VM eller OS. Priset utdelat sedan 1985/1986.



LULEÅS målvakt Joel Lassinantti ta emot Honkens Trofé, prisutdelare var Hasse Andersson.

HONKEN TROPHY

Joel Lassinantti, Luleå HF

Målvaktslegenden Leif "Honken" Holmqvist delar tillsammans med Ishockeyjournalisternas Kamratförening ut Honken Trophy till SHL:s bästa målvakt.

Det har man gjort sedan säsongen 2001/2002 då Stefan Liv, HV 71, fick den första.

Luleå HF:s målvakt Joel Lassinantti, 22 har utsetts till vinnare av priset Honken Trophy säsongen 2014/2015.

Priset är uppsatt av målvaktslegenden Leif "Honken" Holmqvist och vinnaren utses av Ishockeyjournalisternas Kamratförening. Priset har delats ut sedan säsongen 2001/2002 och Stefan Liv, HV 71 vann det första.

Joel Lassinantti har en fantastisk säsong bakom sig. Han tog förstaspaden i Luleå HF och blev bara bättre och bättre ju längre säsongen fortskred. Han är den målvakt som i grundserien släppte in minst med mål i snitt per match och hade vad det gäller räddningsprocent bara Örebro Julius Hudacek före sig.

Joel har Antnäs BK som moderklubb och var utlånad till Asplöven säsongen 2013/2014, något som tydligen gjorde honom gott.

På meritlistan finns två JVM-silver, dels för J18, dels för J20.

– Jag har verkligen imponerats av Joel i vinter, säger legenden Leif "Honken" Holmqvist, mannen som satt namn till priset Honken Trophy. Han är, tycker jag, oerhört följsam i målet, har snabba reflexer och jobbar dessutom med stort lugn i målet. Det blir mycket intressant följa hans fortsatta utveckling.

Tidigare under säsongen var Joel Lassinantti med om att vinna Champions Hockey League. Finalen avgjordes på hemmaplan inför utsåld COOP Arena Norrbotten.

Juryns motivering till utmärkelsen:

"I sin första riktiga säsong i SHL spelade han till sig förstaspaden i Luleå HF och var till sist den kanske största anledningen till att laget via play in avancerade till slutspelet"

Utmärkelsen Honken Trophy till säsongens målvakt i svensk ishockey har delats ut sedan 2001/2002. Ishockeyjournalisternas Kamratförening delar ut priset. Honken Trophy är uppsatt av AIK:s och Tre Kronors tidigare målvakt, Leif "Honken" Holmqvist. Det är insatser i grundserien som premieras.



PER Hånberg blir Årets Coach för att han förde upp Karlskrona HK till SHL.

ÅRETS COACH

Per Hånberg, Karlskrona HK

Juryns motivering till utmärkelsen:

"Han ledde ett lag, som inför säsongen var totalt nedgjort av alla s k experter och allmänt tippades som jumbolag. Han fick ihop ett lag, med betoningen på lag, som bara såg möjligheterna. Till sist stod man inför spel om en direktplats till SHL och då gav man Västerås ingen pardon."

Per Hånberg började sin tränarbana i Almtuna, sedan han slutat som aktiv i samma klubb. Till Karlskrona kom han sedan han fört upp Vita Hästen till Allsvenskan. Redan första året i Karlskrona HK blev det SHL, en av de största sensationerna i svensk ishockey på många år. Per Hånberg och Karlskrona HK blir ytterst intressanta att följa kommande säsong.



VÄXJÖS tränare Sam Hallam tilldelas priset Årets Ledare för att han ledde Växjö Lakers HC till SM-guld 2015.

ÅRETS LEDARE

Sam Hallam, Växjö Lakers HC

Juryns motivering till utmärkelsen:

"Trots sin relativt låga ålder har han lett favorit-tippade Växjö Lakers HC till föreningens första historiska SM-guld. Han fick ihop en härlig mix av sin trupp och till sist kunde inte ens regerande mästarna stå emot laget. Tre raka bortasegrar i finalspel mot Skellefteå AIK säger egentligen allt. Lägg därtill Sam Hallams alltid lika prydliga uppträdande i media i alla lägen. En prydad och förebild för sporten!"

Sam Hallam coachade Karlskoga sju säsonger innan han hamnade i Växjö. Under sin tredje säsong som ansvarig coach och ledare i Växjö Lakers förde han laget till sitt första historiska SM-guld.



SKELLEFTEÅS Tim Heed blev vinnare av Salming Trophy som bäste back i SHL under säsongen.

SALMING TROPHY **Tim Heed, Skellefteå AIK**

Tim Heed vinnare av Salming Trophy säsongen 2014/2015. Han började som forward, men var SHL:s bäste back säsongen 2014/2015. Skellefteås Tim Heed, 24 år, och son till förre Södertäljebacken Jonas Heed, erhåller Salming Trophy, backlegendaren Börje Salmings hederspris till säsongens främste back i SHL. Börje, med 17 säsonger i NHL på meritlistan, motiverar sitt val.

– Tim är en modernt spelande back med stora offensiva kvalitéer, byggd på spelförståelse och fin skridskoåkning. Han har i Skellefteå byggt på sin fysik, och därmed starkt utvecklat sitt defensiva spel. Han är fortfarande ung, och hans framtid är mycket ljus, säger Börje Salming.

Tim växte upp i Brunnsäng utanför Södertälje, han var tidigt en viktig pjäs i Södertäljes ungdomslag, mestadels som forward. Efter viss påtryckning av pappa Jonas tog Tim ett steg tillbaka i banan, till en position där han under säsongen 2014/2015 firat stora triumfer.

På 50 spelade grundseriematcher antecknades Tim för imponerade 37 poäng (10+27), 16:e plats totalt, och +16 i personligt facit i plusminusstatistiken. Som högerskytt var han en av Skellefteås ledande spelare i power play och under våren 2015 förnyades kontraktet att gälla ytterligare två år.

– Det är oerhört hedrande att uppmärksammas av Börje. Hans attityd och inställning är något som jag försöker ta med mig ut på isen. Att alltid ge sitt bästa för laget, det är egenskaper som jag förknippar med Börje – och som jag själv försöker leva efter, sammanfattar Tim Heed.

Hans karriär har inte varit spikrak, med flera klubbbyten och lån. Han debuterade som 19-åring, i dåvarande Elitserien, med Södertälje säsongen 2010/2011. Därefter har Tim prövat spel i Växjö Lakers, två gånger, Malmö och Västerås. I Västerås uppmärksammades Tim av Skellefteås ledarprofil, Lasse Johansson. Första säsongen hos mästarlaget gav inget större avtryck 5 poäng (1+4) på 40 matcher – annat den här säsongen.

Skellefteå är i dag ledande vad gäller spelarutveckling – Tim Heeds "kurva" är ännu ett bevis. – Jag är både starkare och snabbare än tidigare, jag klarar att spela i ett högre tempo än tidigare säsonger. Med ökad egen styrka och med stöd

från ledningen växer också självförtroendet, betonar Tim Heed, som under säsongen mestadels bildat backpar med rutinerade tjecken Martin Sevc, 34 år.

Under säsongen debuterade också Tim Heed för Pär Mårts i Tre Kronor, dubbelmötet med Finland i februari. Han var tidigare vald av NHL-laget Anaheim, men det nya avtalet med Skellefteå innebär att NHL-drömmarna har skjutits på framtiden.

– För min egen utveckling tror jag Skellefteås organisation och träning passar mig bäst. Jag vill ta ytterligare steg och jag är övertygad om att Skellefteå, för närvarande, är bästa plats och lag, för min egen utveckling. NHL, eller någon annan liga, får vänta, avslutar säsongens vinnare av Salming Trophy.

Utmärkelsen Salming Trophy går till säsongens bästa svenskfödda back i svensk ishockey. Priset är årligen återkommande och pristagare utses av Börje Salming, "B.J.", i samarbete med Ishockeyjournalisternas Kamratförening. Det är insatser i grundserien som premieras.

Salming Trophy delas i år ut för sjunde gången sedan priset instiftades säsongen 2008/2009 med Marcus Ragnarsson, Djurgården som förste pristagare. Förra säsongen belönades Patrik Hersley, Leksands IF.

PETER FORSBERG SOLIDUM TROPHY **Mattias Sjögren, Linköping HC**

Peter Forsberg Trophy delas ut för tredje året i rad till SHL:s bäste svenske forward.

Priset delas ut av Ishockeyjournalisternas Kamratförening tillsammans med Avalanche Group och Mikael Fahlander.

Linköping HC:s VM-forward får utmärkelsen säsongen 2014/2015.

– En spelare som tagit enorma kliv i sin ut-

veckling senaste säsongen, berömmar Peter Forsberg. Han har mycket i sig av det jag gillar, vill fram till varje pris och har en gedigen vinnarskalle plus att han spelar tuftt och fysiskt.

Mattias Sjögren är född i Landskrona och började spela ishockey i IF Lejonet. Det var i Rögle han slog igenom och han var med om att spela upp klubben från HockeyAllsvenskan till Elitserien säsongen 2007/2008.

Därefter gick Mattias till Färjestad, där han blev svensk mästare 2010/2011. Han tog chansen i Washington Capitals farmarlag Hersey Bears i AHL, men fick aldrig riktigt chansen i Capitals. Hemma i Elitserien igen, blev det Linköping HC, där han den gångna säsongen var en av lagets verkliga toppar. Han är en mycket pålitlig spelare, ytterst lojal och gör sällan en dålig match.

I Tre Kronor gör han sin tredje VM-turnering. Det blev silver 2011 i Bratislava, brons i Minsk i fjol och just nu handlar det om spel i Prag, där Mattias Sjögren de sex första matcherna gjort sex poäng, varav ett mål.

I dagens Tre Kronor är han en av de viktigaste kuggarna. Han fick tämligen omgående ta Jimmie Ericssons plats i den så kallade Skellefteå-kedjan med Joakim Lindström och Oscar Möller. Juryns motivering till utmärkelsen:

"En stark, fysisk och kreativ spelare. Oerhört laglojal och med en stark vinnarskalle. Har utvecklats enormt och tagit stora kliv den senaste säsongen."

Ett hederspris från och med 2012/2013 från Ishockeyjournalisternas Kamratförening och Avalanche Group. Peter Forsberg Solidum Trophy delas ut till Årets Forward i svensk ishockey, Peter Forsberg sitter med i juryn tillsammans med Ishockeyjournalisternas Kamratförening. Det är insatser i grundserien som premieras.

MATTIAS Sjögren, Linköping, utsågs till Bäste Forward i SHL under säsongen.





EMILIA Andersson, Linköping, blev Årets Hockeytjej.

ÅRETS HOCKEYTJEJ

Emilia Andersson, Linköping HC

Emilia Andersson Årets Hockeytjej säsongen 2014/2015.

Under VM i Malmö hyllades hon som Damkronornas främsta spelare.

– Hon är internationell i alla avseenden, sammanfattade Leif Boork, förbundskaptenen.

Emilia Andersson, 26 år, back i guldvinnande Linköping HC är "Årets Hockeytjej" säsongen 2014/2015. Utmärkelsen delas ut årligen sedan säsongen 2003/2004 i samarbete mellan Svenska Ishockeyförbundet och Ishockeyjournalisternas Kamratförening. Efter förra säsongen belönades Jenni Asserholt, också hon Linköping HC.

– Det är verkligen hedrande, och ett bevis på att jag utträttat något som andra uppskattar. Det känns hur kul som helst, och inspirerar mig att fortsätta min satsning; mot VM i Kanada 2016 och senare OS i Sydkorea 2018, betonar Emilia.

"Årets Hockeytjej" växte upp med fyra bröder i en hockeyintresserad familj i Gillbo i Sollen-tuna, norr om Stockholm. När Emilias yngre bror Jimmy började i Spånga IS åkte mamma Karin kommunalt med två ungar, hockeytrunkar och klubbar.

– Sedan fick vi gå en bit, kämpigt, men fostrande. Utan mina föräldrars stöd hade jag aldrig kommit så här långt, berättar Emilia. Hennes yngre bror Jimmy, 25 år, har också upplevt en härlig hockeyvärd, som forward i skrällaget Karlskrona HK som mot alla odds kvalade in för SHL kommande säsong. Med 31 poäng (14+17) på 49 matcher i grundserien bidrog Jimmy i hög grad till SHL-platsen.

– Jimmy och jag gick många "matcher" när vi var yngre. Jag var lite lat i skridskoåkningen, jag fick bli back så att Jimmy fick träna på sina dragningar, skrattar Emilia. 2015 års hockeytjej uppmärksammades efter-

hand av AIK, Emilia bytte Spångais mot Ritorp i Solna och belönades med två SM-guld. Sedan följde universitetsstudier och collegespel i USA, ett år i Segeltorp och ännu ett SM-guld.

– Men nu är det Linköping som gäller, här är satsningen seriös, organisationen helproffsig och vi tar hela tiden steg mot killarnas nivå. All heder till föreningen, betonar Emilia.

Två raka SM-guld och överlägsen serieseger i Riksserien understryker att damishockey tas på allvar inom LHC:s ledning.

Som spelare är Emilia Andersson mycket väl utbildad. Hon är skicklig i spelets alla moment, något som betonas i juryns motivering:

"Emilia Andersson är all round-kunnig som få, och hon äger den unika egenskapen att alltid göra de lag hon representerar till ett bättre lag. Hon är allsidigt begåvad och är en förebild såväl på som utanför isen."

Bland hennes konkurrenter om utmärkelsen fanns Anna Borgqvist, Brynäs och Erika Grahm, fem respektive fyra mål i VM i Malmö. Juryn, där Damkronornas förbundskapten Leif Boork ingår, tillsammans med representanter från Kamratföreningen, var dock snabbt överens om valet av Emilia Andersson.

VM i Malmö blev inte den stora framgång som både Emilia och Leif Boork hade hoppats på. Damkronorna föll i kvartsfinal med knappa 1-2 mot Ryssland.

– En besvikelse förstås, jag tror alla som såg matchen håller med om att vi var det bättre laget. Trots ett otal chanser misslyckades vi framför Rysslands målvakt, samtidigt som de har maximal utdelning. Det är hockeyns grymma logik, summerar Emilia.

Vad skiljer er från sportens dominanter, USA och Kanada?

– Framförallt tempot, allt går så mycket snabbare, skridskoåkning, passningar och tankarna i

skallen. Men vi jobbar på det och kommer närmare. Vi tjejer tror mycket på Leif Boork och är beredda att ställa upp på hans krav. Han är noggrann och behandlar oss som hockeyspelare, och ingenting annat, avslutar Emilia Andersson. I Linköping arbetar "Årets Hockeytjej" 75 procent som förskollärare, ett måste för att få ihop det ekonomiska livspusslet, ännu har ishockeyn, förbund och klubbar, flera steg att ta för en jämlik ishockey.

"Årets Hockeytjej" delas ut av Ishockeyjournalisternas Kamratförening i samarbete med Svenska Ishockeyförbundet.

Årets Hockeytjej är svensk damishockeys främsta individuella pris och har delats ut av Ishockeyjournalisterna Kamratförening sedan säsongen 2003/2004. I juryn ingår från Svenska Ishockeyförbundet, Damkronornas huvudcoach Leif Boork, samt representanter från Ishockeyjournalisternas Kamratförening. Det är insatser i grundserie, slutspel och OS/VM som premieras.

ÅRETS PRESSVÄRD

Alla i Örebro HK:s pressorganisation

Örebro HK:s pressteam Årets Pressvärd. Efter varje säsong utser Ishockeyjournalisternas Kamratförening Årets Pressvärd. Något man gjort sedan 1992/1993.

Efter säsongen har Örebro HK:s hela pressteam med Filip Nyängen i spetsen utsetts till Årets Pressvärd.

Juryns motivering till utmärkelsen:

"Örebro's pressteam är ett föredöme på alla sätt och vis. Både bra käk, bra stats, bra hjälp, alltid med ett leende."

Landslagen

TRE KRONOR SÄSONGEN 2014/2015

Utvecklings- och landslagschef: Tommy Boustedt till 2014-09-14

Administrativ chef för Tre Kronor: Putte Köhler från 2014-10-01

Landslagsassistent: Helena Eriksson

General manager: Tommy Boustedt

Team manager: Putte Köhler

Förbundskapten: Pär Mårts

Assisterande coacher: Peter Popovic, Rikard Grönborg

Målvaktsscoach: Stefan Ladhe

Videocoach: Ulf Engman

Psykologisk tränare: Pär Pettersson

Läkare: Björn Waldebäck, Björn Sandström, Peter Ström

Fysioterapeuter: Thomas Carlsson, Fredrik Carls, Jonas Emmoth

Materialförvaltare: Anders Weiderstål, Anders Kellerstam, Mats Kellerstam, Peter Sahlin, Per Åke Bäckman

Presschef: Anders Feltenmark

EURO HOCKEY TOUR KARJALA TOURNAMENT

6-9/11 2014. Karjala Tournament i Tegera Arena, Leksand, Sverige, och, Hartwall Arena, Helsingfors, Finland

6/11 Sverige-Ryssland	5-4 (2-0, 1-3, 1-1, Efter Overtime och straffar	0-0, 1-0)
8/11 Tjeckien-Sverige	3-4 (0-0, 3-3, 0-0, Efter Overtime och straffar	0-0, 0-1)
9/11 Finland-Sverige	0-3 (0-1, 0-2, 0-0)	

Sverige vann Karjala Tournament

EURO HOCKEY TOUR CHANNEL ONE CUP

18-21/12 2014. Channel One Cup i O2 Arena, Prag, Tjeckien, och i Bolshoy Ice Dome, Sotji, Ryssland

18/12 Tjeckien-Sverige	4-6 (2-0, 2-3, 0-3)
20/12 Sverige-Ryssland	2-3 (0-1, 2-1, 0-1)
21/12 Finland-Sverige	3-2 (1-0, 1-2, 0-0, Efter Overtime och straffar
	0-0, 1-0)

Sverige blev trea i Channel One Cup

EURO HOCKEY TOUR

6-8/2 2015. Sverige-Finland i två landskamper i ABB Arena Nord, Västerås, och Ericsson Globe, Stockholm, Sverige

6/2 Sverige-Finland	
<i>Landskampen avbruten på grund av isproblem och resultat räknas inte i Euro Hockey Tour</i>	
8/2 Sverige-Finland	3-2 (2-1, 1-1, 0-0)

30/3-5/4 2015. Slovakien-Sverige i två landskamper i Trencin och Bratislava, Slovakien

2/4 Slovakien-Sverige	3-4 (2-0, 1-2, 0-2)
4/4 Slovakien-Sverige	3-1 (0-1, 2-0, 1-0)

10-11/4 2015. Sverige-Norge i två landskamper i Be-Ge Hockey Center, Oskarshamn, Oskarshamn och Himmelstalundshallen, Norrköping, Sverige

10/4 Sverige-Norge	3-2 (2-0, 0-1, 1-1)
11/4 Sverige-Norge	4-1 (1-0, 1-1, 2-0)

EURO HOCKEY TOUR

17-19/4 2015. Sverige-Tjeckien i två landskamper i T3 Center, Umeå och E.ON Arena, Timrå, Sverige

17/4 Sverige-Tjeckien	1-4 (0-1, 0-0, 1-3)
19/4 Sverige-Tjeckien	2-1 (1-1, 1-0, 0-0)

EURO HOCKEY TOUR

24-25/4 2015. Ryssland-Sverige i två landskamper i Mytitschi Arena, Moskva, Ryssland

24/4 Ryssland-Sverige	4-5 (0-4, 2-1, 2-0)
25/4 Ryssland-Sverige	2-3 (0-1, 1-0, 1-1, Efter 01.27 i Overtime
	0-1)

1-17/5 2015. 2015 IIHF Ice Hockey World Championship i O2 Arena, Prag och CEZ Arena, Ostrava, Tjeckien

1/5 Tjeckien-Sverige	5-6 (1-2, 0-1, 4-2, Efter Overtime och straffar
	0-0, 0-1)
3/5 Österrike-Sverige	1-6 (0-3, 0-3, 1-0)
4/5 Lettland-Sverige	1-8 (0-1, 1-3, 0-4)
6/5 Sverige-Kanada	4-6 (3-0, 1-3, 0-3)
7/5 Sverige-Tyskland	4-3 (2-1, 0-1, 2-1)
9/5 Sverige-Schweiz	2-1 (1-0, 0-0, 0-1, Efter 03.49 i Overtime
	1-0)
11/5 Sverige-Frankrike	4-2 (1-0, 1-2, 2-0)
14/5 Sverige-Ryssland	3-5 (0-2, 1-1, 2-2)

Sverige blev femma i VM 2015

Ishockey-VM 2015 spelades i O2 Arena, Prag, och CEZ Arena, Ostrava, Tjeckien, under tiden den 1-17 maj 2015.

Grupp A i O2 Arena, Prag

	A	B	C	D	E	F	G	H	I	J	K	L
1. Kanada	7	7	0	0	49	14	+34	21	0	0	0	0
2. Sverige	7	4	2	1	34	19	+15	16	1	0	1	0
3. Tjeckien	7	4	2	1	27	18	+12	15	0	0	1	1
4. Schweiz	7	2	4	1	12	18	-6	10	0	2	0	2
5. Tyskland	7	2	1	4	11	24	-13	7	0	0	0	1
6. Frankrike	7	1	1	5	13	20	-7	5	0	0	1	0
7. Lettland	7	0	3	4	11	25	-14	5	2	0	0	1
8. Österrike	7	0	3	4	10	29	-19	5	0	1	2	0

Grupp B i CEZ Arena, Ostrava

	A	B	C	D	E	F	G	H	I	J	K	L
1. USA	7	5	1	1	22	14	+8	17	1	0	0	0
2. Finland	7	4	2	1	22	9	+13	16	0	0	2	0
3. Ryssland	7	4	2	1	30	16	+14	15	1	0	0	1
4. Vitryssland	7	4	2	1	20	19	+1	14	0	1	0	1
5. Slovakien	7	1	4	2	17	19	-2	9	1	2	1	0
6. Norge	7	2	0	5	12	23	-11	6	0	0	0	0
7. Danmark	7	1	1	5	10	20	-10	4	0	0	0	1
8. Slovenien	7	1	0	6	9	22	-13	3	0	0	0	0

VM-KVARTSFINALER

14/5 USA-Schweiz	3-1 (0-1, 2-0, 1-0)
14/5 Kanada-Vitryssland	9-0 (4-0, 2-0, 3-0)
14/5 Sverige-Ryssland	3-5 (0-1, 1-1, 2-2)
14/5 Finland-Tjeckien	3-5 (1-1, 1-2, 1-2)

VM-SEMIFINALER

16/5 Kanada-Tjeckien	2-0 (1-0, 1-0, 0-0)
16/5 USA-Ryssland	0-4 (0-0, 0-0, 0-4)

VM-BRONSMATCH

17/5 USA-Tjeckien	3-0 (2-0, 1-0, 0-0)
-------------------	---------------------

VM-FINAL

17/5 Kanada-Ryssland	6-1 (1-0, 3-0, 2-1)
----------------------	---------------------

Kanada erövrade VM-guld, Ryssland VM-silver, USA VM-brons

Målvakter i Tre Kronor 2014/2015

Debutanter i fet stil

	A	B	C	D	E	F	G	H	I	J
Fredrik Petterson Wentzel, Färjestads BK	7	3	178.13	74	94.59	4	1.35	0	0	7
Markus Svensson, Skellefteå AIK	1	1	35.44	23	95.65	1	1.68	0	0	1
Henrik Karlsson, Jokerit	6	3	184.31	84	92.86	6	1.95	1	0	18
Oscar Alsenfelt, Leksands IF	1	1	24.16	6	83.33	1	2.47	0	0	4
Joel Lassinantti, Luleå HF	7	3	179.32	74	89.19	8	2.67	0	0	7
Jhonas Enroth, Dallas Stars	10	8	451.54	195	89.23	21	2.79	0	0	47
Anders Nilsson, Ak Bars Kazan	14	6	344.05	153	88.24	18	3.14	0	0	30
Mål i tom bur						3				

A=Matcher, B=Spelade matcher, C=Spelade minuter, D=Skott på mål, E=Räddningsprocent, F=Insläppta mål, G=GAA=Insläppta mål per 60 minuter, H=Hällit nollan, I=Utvisningsminuter, J=Landskamper totalt i Tre Kronor

Utespelare i Tre Kronor säsongen 2014/2015

Debutanter i Tre Kronor i fet stil

A=Matcher, B, Mål, C=Assist, D=Poäng, E=Utvisningsminuter, F=På isen vid gjorda mål, G=På isen vid insläppta mål, H=Total plus/minusstatistik, I=Landskamper totalt i Tre Kronor, J=Mål totalt i Tre Kronor

	A	B	C	D	E	F	G	H	I	J
Oliver Ekman Larsson, b, Arizona Coyotes	10	4	10	14	6	17	12	5	36	7
Andre Petersson, f, HC Sochi	14	6	5	11	4	11	11	0	14	6
Oscar Möller, f, Ak Bars Kazan	11	5	5	10	4	10	5	5	27	11
Loui Eriksson, f, Boston Bruins	8	4	6	10	0	11	6	5	57	26
Jimmie Ericsson, f, SKA St. Petersburg	14	4	6	10	8	7	5	2	84	17
Filip Forsberg, f, Nashville Predators	8	8	1	9	10	10	5	5	10	9
Anton Lander, f, Edmonton Oilers	10	4	5	9	8	13	7	6	18	5
Staffan Kronwall, b, Lokomotiv Yaroslavl	16	3	6	9	8	13	13	0	91	11
Patrik Hersley, b, Sibir Novosibirsk	7	5	3	8	4	10	2	8	18	7
Mattias Sjögren, f, Linköping HC	16	1	7	8	12	13	12	1	65	4
Elias Lindholm, f, Carolina Hurricanes	10	3	4	7	6	6	6	0	10	3
John Klingberg, b, Dallas Stars	9	2	5	7	2	12	3	9	16	2
Joakim Lindström, f, Toronto Maple Leafs	10	2	5	7	2	9	7	2	39	9
Lucas Wallmark, f, Luleå HF	6	1	6	7	0	6	5	1	6	1
Marcus Sörensen, f, Djurgårdens IF	9	4	2	6	6	7	3	4	9	4
Oscar Klefbom, b, Edmonton Oilers	10	1	5	6	4	12	11	1	10	1
Victor Rask, f, Carolina Hurricanes	10	3	2	5	6	5	4	1	10	3
Linus Klasen, f, HC Lugano	3	2	3	5	2	4	2	2	36	11
Johan Fransson, b, Rapperswil-Jona Lakers	9	2	3	5	2	11	3	8	61	5
Linus Omark, f, Jokerit	3	0	5	5	0	3	1	2	59	13
Martin Johansson, f, Örebro HK	9	2	2	4	2	7	5	2	9	2
Jacob Josefson, f, New Jersey Devils	10	2	2	4	2	6	6	0	10	2
Nicklas Danielsson, f, Rapperswil-Jona Lakers	14	2	2	4	4	6	6	0	73	17
Andreas Thuresson, f, Sibir Novosibirsk	15	1	3	4	2	3	6	-3	26	4
Calle Andersson, b, HC Lugano	6	2	1	3	2	5	8	-3	6	2
Joel Lundqvist, f, Frölunda HC	15	2	1	3	8	7	7	0	115	13
Mattias Ekholm, b, Nashville Predators	8	0	3	3	6	6	4	2	49	4
Anton Bengtsson, f, HV 71	5	2	0	2	0	1	2	-1	5	2
David Ullström, f, Severstal Cherepovets	5	1	1	2	4	2	1	1	11	2
Calle Ridderwall, f, HV 71	12	1	1	2	0	4	4	0	14	2
Per Åslund, f, Färjestads BK	7	0	2	2	0	1	2	-1	25	2
Simon Hjalmarsson, f, CSKA Moscow	11	0	2	2	0	4	3	1	67	8
Jonas Ahnelöv, b, MODO Hockey	14	0	2	2	4	9	5	4	49	2
Daniel Rahimi, b, Linköping HC	17	0	2	2	51	7	8	-1	36	2
Andreas Johnson, f, Frölunda HC	3	1	0	1	2	1	0	1	3	1
Andreas Engqvist, f, HC Atlant	4	1	0	1	0	4	0	4	28	4
Dick Axelsson, f, HC Davos	4	1	0	1	0	2	0	2	67	13
Tom Wandell, f, Avangard Omsk	4	1	0	1	2	3	2	1	9	2
Daniel Gunnarsson, b, Färjestads BK	6	1	0	1	2	3	4	-1	10	2
Mattias Janmark-Nylén, f, Frölunda HC	8	1	0	1	6	2	4	-2	19	2
Oskar Sundqvist, f, Skellefteå AIK	1	0	1	1	2	1	0	1	1	0
Ted Brithén, f, HV 71	3	0	1	1	0	1	0	1	5	0
Marcus Paulsson, f, HC Davos	3	0	1	1	2	1	1	0	9	0
Alexander Urbom, b, Severstal Cherepovets	3	0	1	1	4	1	3	-2	3	0
Martin Thörnberg, f, Lokomotiv Yaroslavl	4	0	1	1	0	3	2	1	97	25
Joakim Nygård, f, Färjestads BK	4	0	1	1	0	1	0	1	4	0
Jonas Junland, b, Linköping HC	4	0	1	1	0	2	3	-1	10	0
Petter Granberg, b, Toronto Maple Leafs	5	0	1	1	4	3	3	0	17	0
Filip Sandberg, f, HV 71	6	0	1	1	4	2	2	0	6	0
Niclas Andersén, b, Brynäs IF	7	0	1	1	0	3	3	0	40	0
Niclas Burström, b, Skellefteå AIK	7	0	0	0	4	3	2	1	32	1
Patrik Carlsson, f, HV 71	6	0	0	0	0	1	2	-1	12	0
Daniel Zaar, f, Luleå HF	6	0	0	0	0	1	2	-1	6	0
Johan Motin, b, Örebro HK	6	0	0	0	0	1	2	-1	6	0
Viktor Ekblom, b, Örebro HK	6	0	0	0	0	1	2	-1	6	0
Daniel Viksten, f, Örebro HK	4	0	0	0	0	1	2	-1	4	0
Erik Gustafsson, b, Avangard Omsk	3	0	0	0	0	0	0	0	21	1
Anton Rödin, f, Brynäs IF	3	0	0	0	0	1	2	-1	11	0
Johan Ryno, f, Leksands IF	3	0	0	0	2	2	1	1	7	0
Niclas Lundgren, b, Växjö Lakers HC	3	0	0	0	2	1	2	-1	10	0
Tim Heed, b, Skellefteå AIK	1	0	0	0	0	2	0	2	1	0
Robert Rosén, f, Växjö Lakers HC	1	0	0	0	0	1	0	1	20	2
Lagsträff					8					

Plus/minusstatistiken avser spel med lika många spelare på banan samt vid gjorda mål i numerärt underläge och insläppta mål i numerära överlägen

DAMKRONORNA

Utvecklings- och landslagschef:
Tommy Boustedt till 2014-09-14
Administrativ chef för Damkronorna:
Putte Köhler från 2014-10-01
Landslagskoordinator: Staffan Landberg
Landslagsassistent: Helena Eriksson
Team manager: Emelie Ederfors
Huvudcoach: Leif Boork
Assisterande coach: Olof Östblom
Videocoach: Karl Danielsson
Läkare: Fredrik Klevebro, Åsa Elfving
Fysioterapeut: Åsa Fomin, Anna-Karin Lindskog, Caroline Fougman
Materialförvaltare: Benny Andersson

28/5-1/6 2014. Russincamp i Norrtälje
Upptaksträff i Upplands Västby 31/5-1/6 inför säsongen 2014/2015

23-26/6 2014. Sommarcamp 1 i Norrtälje

26-29/6 2014. Sommarcamp 2 i Norrtälje

8-11/8 2014. Sommarcamp 3 i Contigahallen, Norrtälje
9/8 Sverige-Norrtälje IK, J18 0-2 (0-1, 0-0, 0-1)
10/8 Sverige-Norrtälje IK, J18 2-3 (0-0, 2-1, 0-2)
Matcherna ovan mot Norrtälje IK, J18 räknas inte som landskamper

26-29/8 2014. Sommarcamp 4 och tre landskamper mot Finland i Islandia, Mariehamn, Åland, Finland
27/8 Finland-Sverige 2-3 (1-1, 1-0, 0-2)
28/8 Finland-Sverige 2-0 (0-0, 0-0, 2-0)
29/8 Finland-Sverige 2-3 (0-1, 1-0, 1-1)
Efter Overtime och straffar 0-0, 0-1

3-5/10 2014. U16-camper, ort ej fastställt

31/10-2/11 2014. Två matcher i Nor Val Arena, Armstrong, Kanada, inför 4-nationersturnering i Interior Saving Centre, Kamloops, British Columbia, Kanada
31/10 Pursuit of Excellence-Sverige 0-6 (0-2, 0-3, 0-1)
1/11 Pursuit of Excellence-Sverige 0-5 (0-2, 0-3, 0-0)

4-8/11 2014. 4-nationersturnering i Interior Saving Centre, Kamloops, British Columbia, Kanada
4/11 Sverige-Kanada 0-2 (0-1, 0-1, 0-0)
5/11 Finland-Sverige 1-0 (0-0, 0-0, 1-0)
7/11 Sverige-USA 0-3 (0-1, 0-2, 0-0)
8/11 Sverige-Finland 2-1 (0-0, 1-1, 1-0)
Efter 09.00 i Overtime
Sverige blev trea i 4-nationersturneringen

19-21/12 2014. 4-nationersturnering i Metallättervinnings Arena, A-rinken, Uppsala, Sverige
19/12 Sverige-Ryssland 1-2 (1-0, 0-0, 0-1)
Efter Overtime och straffar 0-0, 0-1)
20/12 Sverige-Tyskland 3-0 (2-0, 0-0, 1-0)
21/12 Sverige-Finland 2-3 (1-0, 0-2, 1-1)
Sverige blev trea i 4-nationersturneringen

3-6/1 2015. 2015 Nations Cup i Füssen, Tyskland
3/1 Tyskland-Sverige 0-3 (0-1, 0-2, 0-0)
4/1 Sverige-Schweiz 2-1 (0-0, 1-0, 1-1)
6/1 Kanada-Sverige 4-0 (1-0, 2-0, 1-0)
Sverige blev tvåa i 2015 Women's Nations Cup

5-7/2 2015. 4-nationersturnering i Vierumäki, Hollola, Mikkelä och Mäntsälä, Finland
5/2 Tyskland-Sverige 1-2 (0-0, 0-1, 1-1)
6/2 Finland-Sverige 1-2 (0-0, 0-1, 1-0)
Efter Overtime och straffar 0-0, 0-1)
7/2 Sverige-Ryssland 2-1 (1-1, 1-0, 0-0)
Sverige vann 4-nationersturneringen

23-26/3 2015. Sverige är på VM-förberedande läger i Trelleborg, Sverige. Landskamp inför 2015 IIHF Ice Hockey Women's World Championship
25/3 Sverige-Finland 0-2 (0-0, 0-0, 0-2)

28/3-4/4 2015. 2015 IIHF Ice Hockey Women's World Championship i Malmö Isstadion och Rosengårds Ishall, Malmö, Sverige
28/3 Sverige-Japan 3-4 (1-1, 1-0, 1-2)
Efter Overtime och straffar 0-0, 0-1)
29/3 Schweiz-Sverige 2-3 (0-2, 0-0, 2-1)
31/3 Tyskland-Sverige 0-4 (0-1, 0-2, 0-1)
1/4 Ryssland-Sverige 2-1 (0-0, 0-1, 2-0)
Sverige blev femma i VM 2015

DAMLANDSLAGET U18

Utvecklings- och landslagschef:
Tommy Boustedt till 2014-09-14
Utvecklingschef och chef för Damlandslaget U18: Henrik Haraldsson från 2014-09-15
Landslagskoordinator: Staffan Landberg
Landslagsassistent: Helena Eriksson
Team manager: Terho Nevalainen
Huvudcoach: Henrik Cedergren
Målvaktsscoach: Erik Carling
Videocoach: Mikael Wernblom
Läkare: Eva Zeisig
Läkare: Arne Wickström
Fysioterapeut: Andreas Hägglund
Fysioterapeut: Maria Bohlin Nygren
Materialförvaltare: Kjell Klintberg

5-12/7 2014. IIHF:s utvecklingsläger i Vierumäki, Finland

12-19/7 2014. 2014 IIHF High Performance Women's Hockey Camp i Vierumäki, Finland

1-4/11 2014. Elitcamp i Pinbackshallen, Märsta, Sverige
2/11 Team Blå-Team Gul 3-0 (1-0, 0-0, 2-0)
3/11 Team Blå-Team Gul 2-3 (0-1, 1-1, 1-1)
4/11 Team Blå-Team Gul 1-0 (0-0, 0-0, 0-0)
Efter Overtime och straffar 0-0, 1-0)
Matcherna ovan räknas ej som landskamper

7-9/11 2014. 4-nationersturnering i Dmitrov, Moscow Region, Ryssland
7/11 Sverige-Tyskland 6-3 (3-0, 2-2, 1-1)
8/11 Finland-Sverige 2-1 (0-1, 2-0, 0-0)
9/11 Ryssland-Sverige 2-3 (1-0, 1-1, 0-1)
Efter Overtime och straffar 0-0, 0-1)
Sverige blev trea i 4-nationersturneringen

19-21/12 2014. Tre landskamper Finland-Sverige i Vaasa, Pietarsaari och Urmala, Finland
19/12 Finland-Sverige 1-2 (0-0, 0-0, 1-1)
Efter 00.32 i Overtime 0-1)
20/12 Finland-Sverige 4-1 (0-1, 1-0, 3-0)
21/12 Finland-Sverige 3-2 (0-0, 2-1, 1-1)

30/12 2014-3/1 2015. JVM-läger i Amherst, USA
3/1 Niagara Purple Eagles-Sverige 2-8 (0-2, 1-2, 1-4)
Matchen ovan räknas ej som landskamp

5-12/1 2015. 2015 IIHF Ice Hockey U18 Women's World Championship i Buffalo, USA
Grupp A: Kanada, USA, Tjeckien, Ryssland
Grupp B: Finland, Sverige, Japan, Schweiz
5/1 Sverige-Japan 3-2 (1-0, 0-1, 2-1)
6/1 Sverige-Schweiz 4-0 (3-0, 0-0, 1-0)
8/1 Finland-Sverige 3-1 (0-1, 3-0, 0-0)
9/1 Tjeckien-Sverige 4-3 (1-0, 2-1, 1-2)
11/1 Sverige-Finland 0-3 (0-2, 0-0, 0-1)
Sverige blev sexa i junior-VM för U18 2015

JUNIORKRONORNA/TEAM 20

Utvecklings- och landslagschef:
Tommy Boustedt till 2014-09-14
Administrativ chef för Juniorkronorna/Team 20: Putte Köhler från 2014-10-01
Landslagskoordinator: Staffan Landberg
Landslagsassistent: Mari Bohman
Team manager: Jonas Fransson
Huvudcoach: Rikard Grönberg
Assisterande coach: Anders Johansson, Tomas Montén
Målvaktsscoach: Nizze Landén
Videocoach: Johan Andersson
Läkare: Sofia Sunnerud, PA Bergsten
Fysioterapeut: Pär Thures, Jonas Emmoth
Materialförvaltare: Per-Åke Bäckman
Presschef: Anders Feltenmark

2-8/8 2014. Landskamper i Olympic Rink, Lake Placid, USA
3/8 USA Vit-Sverige 3-4 (0-2, 1-2, 2-0)
4/8 USA Blå-Sverige 2-6 (1-1, 1-3, 0-2)
6/8 USA-Sverige 7-1 (1-0, 4-0, 2-1)
8/8 Sverige-Finland 2-4 (1-1, 1-2, 0-1)

9/8 2014. Separatlandskamp i Palais des Sports Léopold-Drolet, Sherbrooke, Quebec, Kanada
9/8 Ryssland-Sverige 5-4 (0-2, 1-1, 3-1)
Efter Overtime och straffar 0-0, 1-0)

29-31/8 2014. Läger och 4-nationersturnering i Kinnarps Arena, Jönköping, Sverige
29/8 Sverige-Tjeckien 7-2 (3-0, 1-2, 3-0)
30/8 Sverige-Finland 1-5 (0-0, 1-2, 0-3)
31/8 Sverige-Ryssland 2-1 (1-0, 1-0, 0-1)
Sverige blev tvåa i 4-nationersturneringen

6-8/11 2014. 4-nationersturnering i Prerov, Tjeckien
6/11 Tjeckien-Sverige 3-5 (0-1, 1-1, 2-3)
7/11 Sverige-Finland 4-2 (1-0, 1-0, 2-2)
8/11 Ryssland-Sverige 1-4 (0-1, 0-3, 1-0)
Sverige vann 4-nationersturneringen

16-24/12 2014. Läger i Kanada inför 2015 IIHF World Junior Championship i Montreal och Toronto, Kanada
21/12 Kanada-Sverige 5-2 (2-0, 1-1, 2-1)
23/12 Sverige-USA 5-10 (2-3, 0-4, 3-3)

26/12 2014-5/1 2015. 2015 IIHF World Junior Championship i Bell Centre, Montreal och Air Canada Centre, Toronto, Kanada
26/12 Sverige-Tjeckien 5-2 (2-0, 1-2, 2-0)
27/12 Danmark-Sverige 1-5 (0-3, 1-2, 0-0)
29/12 Sverige-Ryssland 3-2 (1-0, 0-1, 2-1)
31/12 Schweiz-Sverige 1-5 (1-1, 0-4, 0-0)
2/1 Sverige-Finland 6-3 (0-0, 3-3, 3-0)
4/1 Sverige-Ryssland 1-4 (0-0, 0-2, 1-2)
5/1 Sverige-Slovakien 2-4 (2-2, 0-0, 0-2)
Sverige blev fyra i junior-VM för U20 2015

TEAM 19

Utvecklings- och landslagschef:
Tommy Boustedt till 2014-09-14
Administrativ chef för Team 19:
Putte Köhler från 2014-10-01
Landslagskoordinator: Staffan Landberg
Landslagsassistent: Mari Bohman
Team manager: Jonas Fransson
Huvudcoach: Anders Johansson
Assisterande coach: Tomas Montén
Målvaktsscoach: Nizze Landén
Läkare: Jakob Reigo
Fysioterapeut: Pär Thures
Materialförvaltare: Per-Åke Bäckman

4-8/2 2015. 5-nationersturnering i Göteborg, Sverige
4/2 Sverige-Tyskland 8-1 (3-0, 2-0, 3-1)
5/2 Sverige-Schweiz 4-3 (1-2, 1-1, 1-0)
Efter Overtime och straffar 0-0, 1-0)
7/2 Sverige-Finland 5-3 (2-1, 1-0, 2-2)
8/2 Sverige-Tjeckien 6-0 (1-0, 4-0, 1-0)
Sverige vann 5-nationersturneringen



TUSENTALS fans mötte upp och firade Växjö Lakers på Stortorget i Växjö efter första SM-guldet.

SM-slutspelet, kval till kvartsfinal		
7/3 Färjestads BK-Brynäs IF	3-4 (2-2, 0-1, 1-0, 0-1)	5 838
Efter 01.14 i Sudden Death		
8/3 Brynäs IF-Färjestads BK	2-3 (1-1, 0-1, 1-0, 0-1)	6 104
Efter 06.12 i Sudden Death		
10/3 Färjestads BK-Brynäs IF	1-2 (0-0, 1-0, 0-2)	5 428
7/3 Luleå HF-Djurgårdens IF	1-0 (1-0, 0-0, 0-0)	5 296
8/3 Djurgårdens IF-Luleå HF	1-3 (0-2, 1-0, 0-1)	8 094

SM-slutspelet, kvartsfinal		
12/3 Skellefteå AIK-Brynäs IF	4-1 (2-1, 1-0, 1-0)	5 123
14/3 Brynäs IF-Skellefteå AIK	2-4 (2-1, 0-1, 0-2)	6 041
16/3 Skellefteå AIK-Brynäs IF	3-2 (1-1, 0-0, 1-1, 1-0)	5 305
Efter 03.35 i Sudden Death		
18/3 Brynäs IF-Skellefteå AIK	2-6 (0-1, 1-4, 1-1)	5 249
12/3 Frölunda HC-Luleå HF	3-2 (1-0, 2-1, 0-1)	7 625
14/3 Luleå HF-Frölunda HC	2-1 (1-0, 0-1, 1-0)	5 159
16/3 Frölunda HC-Luleå HF	1-3 (0-1, 0-1, 1-1)	10 717
18/3 Luleå HF-Frölunda HC	3-2 (1-1, 2-1, 0-0)	5 659
20/3 Frölunda HC-Luleå HF	3-2 (0-0, 2-2, 0-0, 1-0)	9 544
Efter 00.09 i Sudden Death		
22/3 Luleå HF-Frölunda HC	0-1 (0-0, 0-0, 0-0, 0-1)	5 699
Efter 01.31 i Sudden Death		
24/3 Frölunda HC-Luleå HF	4-2 (0-0, 2-0, 2-2)	12 044
13/3 Linköping HC-HV 71	3-2 (1-1, 2-0, 0-1)	7 558
15/3 HV 71-Linköping HC	3-2 (0-0, 1-2, 2-0)	6 882
17/3 Linköping HC-HV 71	2-3 (0-1, 1-2, 1-0)	7 103
19/3 HV 71-Linköping HC	2-4 (0-1, 0-1, 2-2)	7 000
21/3 Linköping HC-HV 71	3-2 (1-1, 1-1, 1-0)	8 443
23/3 HV 71-Linköping HC	2-4 (1-1, 1-0, 0-3)	7 000
13/3 Växjö Lakers HC-Örebro HK	2-3 (0-0, 2-0, 0-3)	5 538
15/3 Örebro HK-Växjö Lakers HC	2-5 (0-1, 1-3, 1-1)	5 200
17/3 Växjö Lakers HC-Örebro HK	1-0 (0-0, 0-0, 0-0, 1-0)	5 178
Efter 02.57 i Sudden Death		
19/3 Örebro HK-Växjö Lakers HC	4-3 (1-1, 3-0, 0-2)	5 200
21/3 Växjö Lakers HC-Örebro HK	2-0 (0-0, 2-0, 0-0)	5 553
23/3 Örebro HK-Växjö Lakers HC	4-5 (1-1, 1-1, 2-2, 0-1)	5 200
Efter 02.06 i Sudden Death		

A=Placering, B=Lag, C=Matcher, D=Vunna, E=Oavgjorda, F=Förlorade, G=Gjorda-insläppta mål, H=Poäng, I=Vunna i Overtime, J=Förlorade i Overtime

SM-slutspelet, semifinal		
28/3 Skellefteå AIK-Linköping HC	5-2 (2-1, 2-0, 1-1)	6 001
30/3 Linköping HC-Skellefteå AIK	2-7 (1-3, 0-3, 1-1)	6 877
1/4 Skellefteå AIK-Linköping HC	3-2 (0-1, 2-0, 0-1, 1-0)	6 001
Efter 05.03 i Sudden Death		
3/4 Linköping HC-Skellefteå AIK	3-2 (1-0, 0-0, 2-2)	7 102
5/4 Skellefteå AIK-Linköping HC	3-1 (0-0, 0-1, 3-0)	5 906
29/3 Frölunda HC-Växjö Lakers HC	4-1 (1-0, 1-1, 2-0)	10 556
31/3 Växjö Lakers HC-Frölunda HC	2-1 (1-1, 0-0, 0-0, 0-0, 1-0)	5 750
Efter 44.00 i Sudden Death		
2/4 Frölunda HC-Växjö Lakers HC	2-4 (0-1, 1-0, 1-3)	12 044
4/4 Växjö Lakers HC-Frölunda HC	4-0 (1-0, 2-0, 1-0)	5 750
6/4 Frölunda HC-Växjö Lakers HC	1-0 (0-0, 0-0, 1-0)	6 452
8/4 Växjö Lakers HC-Frölunda HC	4-1 (1-0, 1-1, 2-0)	5 645

SM-slutspelet, final		
12/4 Skellefteå AIK-Växjö Lakers HC	1-2 (1-2, 0-0, 0-0)	6 001
14/4 Växjö Lakers HC-Skellefteå AIK	0-3 (0-1, 0-2, 0-0)	5 750
16/4 Skellefteå AIK-Växjö Lakers HC	2-4 (0-1, 1-2, 1-1)	6 001
19/4 Växjö Lakers HC-Skellefteå AIK	1-2 (0-1, 0-0, 1-1)	5 750
21/4 Skellefteå AIK-Växjö Lakers HC	1-4 (0-2, 1-0, 0-2)	6 001
23/4 Växjö Lakers HC-Skellefteå AIK	3-2 (0-1, 0-1, 2-0, 0-0, 1-0)	5 750
Efter 30.21 i Sudden Death		

Växjö Lakers HC svenska mästare säsongen 2014/2015

Elitserien 2013/2014											
A	B	C	D	E	F	G	H	I	J	K	L
1	Skellefteå AIK	55	32	10	13	169-116	111	0	3	5	2
2	Frölunda HC	55	23	17	15	145-120	97	5	2	6	4
3	Växjö Lakers HC	55	24	15	16	158-120	96	6	2	3	4
4	Linköping HC	55	26	11	18	156-125	93	1	5	3	2
5	HV 71	55	25	11	19	145-141	92	3	1	3	4
6	Örebro HK	55	21	17	17	156-128	90	5	1	5	6
7	Färjestads BK	55	21	14	20	128-135	83	2	2	4	6
8	Luleå HF	55	21	10	24	127-131	79	2	3	4	1
9	Djurgårdens IF	55	15	17	23	128-157	71	2	4	7	4
10	Brynäs IF	55	19	8	28	132-159	68	2	1	1	4
11	Leksands IF	55	15	9	31	116-179	57	2	4	1	2
12	MODO Hockey	55	12	13	30	127-176	53	2	4	2	5

DIREKTVAL TILL SHL SÄSONGEN 2015/2016

I Direktval till SHL 2015/2016 deltog lag 11 och 12 från SHL, förlorande laget i finalen i HockeyAllsvenskan samt lag 1-3 från Slutspelsserien till Direktval till SHL 2015/2016. Direktvalet spelades i bäst av sju matcher. Segrarna i Direktvalet blev kvalificerade för spel i SHL säsongen 2015/2016. Förlorarna blev kvalificerade för spel i HockeyAllsvenskan säsongen 2015/2016.

Vid oavgjort efter ordinarie tid vidtog Sudden Death.

15/3 Leksands IF-IF Malmö Redhawks	3-4 (1-0, 1-2, 1-2)	5 977
18/3 IF Malmö Redhawks-Leksands IF	2-3 (1-0, 1-1, 0-1, 0-1)	8 837
Efter 13.31 i Sudden Death		
21/3 Leksands IF-IF Malmö Redhawks	4-3 (1-0, 2-0, 1-3)	7 602
24/3 IF Malmö Redhawks-Leksands IF	3-1 (2-0, 0-1, 1-0)	8 562
27/3 Leksands IF-IF Malmö Redhawks	2-1 (1-1, 0-0, 1-0)	6 575
30/3 IF Malmö Redhawks-Leksands IF	6-3 (3-2, 1-1, 2-0)	12 574
2/4 Leksands IF-IF Malmö Redhawks	2-4 (1-1, 1-2, 0-1)	7 650
16/3 MODO Hockey-HC Vita Hästen	3-0 (0-0, 1-0, 2-0)	6 722
19/3 HC Vita Hästen-MODO Hockey	0-2 (0-1, 0-1, 0-0)	4 637
22/3 MODO Hockey-HC Vita Hästen	4-1 (1-0, 2-0, 1-1)	7 163
25/3 HC Vita Hästen-MODO Hockey	1-4 (1-1, 0-2, 0-1)	3 866
17/3 VIK Västerås HK-Rögle BK	3-4 (0-1, 2-2, 1-1)	3 959
20/3 Rögle BK-VIK Västerås HK	4-3 (0-0, 2-0, 2-3)	4 866
23/3 VIK Västerås HK-Rögle BK	3-0 (1-0, 2-0, 0-0)	4 112
26/3 Rögle BK-VIK Västerås HK	6-1 (1-1, 3-0, 2-0)	5 012
29/3 VIK Västerås HK-Rögle BK	0-2 (0-0, 0-1, 0-1)	4 253

Slutspelsserie till direktval till SHL säsongen 2015/2016

I slutspelsserien deltog lag 3-8 från HockeyAllsvenskans grundserie 2014/2015. Serien spelades som en enkelserie. Lag 3-5 hade fördel av en extra hemmamatch.

Lag 1-3 var kvalificerade för spel i Direktval till SHL säsongen 2015/2016. Lag 4-6 var kvalificerade för spel i HockeyAllsvenskan säsongen 2015/2016.

Inför slutspelsserien fick de tre bästa lagen från HockeyAllsvenskans grundserie placeringspoäng.

Lag 3 i HockeyAllsvenskans grundserie fick tre placeringspoäng

Lag 4 i HockeyAllsvenskans grundserie fick två placeringspoäng

Lag 5 i HockeyAllsvenskans grundserie fick en placeringspoäng

Lag 6-8 i HockeyAllsvenskans grundserie fick inga placeringspoäng

Omgång 1

5/3 IF Malmö Redhawks-Rögle BK	2-5 (1-0, 1-1, 0-4)	8 253
5/3 Bofors IK Karlskoga-IF Björklöven	1-2 (0-0, 1-1, 0-0, 0-1)	2 213
Efter 03.37 i Overtime		
5/3 Mora IK-HC Vita Hästen	2-3 (0-1, 2-1, 0-0, 0-1)	2 360
Efter 04.39 i Overtime		

Omgång 2

7/3 Rögle BK-Bofors IK Karlskoga	5-4 (1-2, 1-2, 2-0, 0-0, 1-0)	3 399
Efter Overtime och straffar		
7/3 IF Björklöven-Mora IK	4-3 (0-1, 3-2, 0-0, 0-0, 1-0)	4 786
Efter Overtime och straffar		
7/3 HC Vita Hästen-IF Malmö Redhawks	3-1 (0-0, 1-0, 2-1)	4 229

Omgång 3

9/3 IF Malmö Redhawks-IF Björklöven	0-2 (0-0, 0-2, 0-0)	4 829
9/3 Rögle BK-HC Vita Hästen	2-1 (0-0, 0-0, 1-1, 0-0, 1-0)	3 226
Efter Overtime och straffar		
9/3 Bofors IK Karlskoga-Mora IK	0-3 (0-0, 0-3, 0-0)	2 110

Omgång 4

11/3 IF Björklöven-HC Vita Hästen	1-2 (0-0, 0-2, 1-0)	5 450
11/3 Mora IK-Rögle BK	3-4 (0-1, 2-2, 1-0, 0-0, 0-1)	2 482
Efter Overtime och straffar		
11/3 Bofors IK Karlskoga-IF Malmö Redhawks		
Efter Overtime och straffar		
2-3 (0-0, 1-1, 1-1, 0-0, 0-1)	2 115	

Omgång 5

13/3 IF Malmö Redhawks-Mora IK	2-1 (1-1, 1-0, 0-0)	5 314
13/3 Rögle BK-IF Björklöven	3-1 (2-0, 1-0, 0-1)	3 631
13/3 HC Vita Hästen-Bofors IK Karlskoga	5-3 (0-1, 3-0, 2-2)	4 501

A	B	C	D	E	F	G	H	I	J	K	L
1	Rögle BK	5	2	3	0	19-11	14	0	0	3	0
2	HC Vita Hästen	4	2	2	0	9-6	9	1	0	0	1
3	IF Malmö Redhawks	5	1	1	3	8-13	8	0	0	1	0
4	IF Björklöven	5	1	2	2	10-9	7	1	0	1	0
5	Mora IK	5	1	3	1	12-13	6	0	1	0	2
6	Bofors IK Karlskoga	4	0	3	1	7-13	4	0	1	0	2

FINAL I HOCKEYALLSVENSKAN 2014/2015

4/3 VIK Västerås HK-Karlskrona HK	2-1 (0-1, 1-0, 1-0)	4 804
6/3 Karlskrona HK-VIK Västerås HK	3-1 (2-0, 0-0, 1-1)	3 485
8/3 VIK Västerås HK-Karlskrona HK	3-4 (2-0, 0-2, 1-1, 0-0, 0-1)	4 862
Efter Overtime och straffar		
10/3 Karlskrona HK-VIK Västerås HK	2-1 (0-1, 0-0, 0-2)	3 550
Karlskrona HK är kvalificerat för SHL säsongen 2015/2016		
VIK Västerås HK spelar vidare i Direktval till SHL säsongen 2015/2016		

HockeyAllsvenskan 2014/2015

A	B	C	D	E	F	G	H	I	J	K	L
1	VIK Västerås HK	52	28	10	14	144-116	98	2	2	2	4
2	Karlskrona HK	52	26	10	16	159-124	96	5	0	3	2
3	IF Malmö Redhawks	52	25	13	14	168-122	95	3	4	4	2
4	Rögle BK	52	22	13	17	158-140	85	1	5	5	2
5	Bofors IK Karlskoga	52	22	10	20	162-162	82	4	3	2	1
6	IF Björklöven	52	19	14	19	135-136	81	6	3	4	1
7	Mora IK	52	22	10	20	130-141	79	1	4	2	3
8	HC Vita Hästen	52	19	11	22	129-142	74	5	1	1	4
9	Almtuna IS	52	20	11	21	130-146	74	1	5	2	3
10	Timrå IK	52	20	9	23	128-139	71	1	2	1	5
11	IK Oskarshamn	52	16	15	21	133-151	69	4	4	2	5
12	Asplöven HC	52	16	13	23	150-160	68	4	3	3	3
13	AIK	52	16	12	24	118-142	65	3	5	2	2
14	Södertälje SK	52	10	15	27	123-146	55	4	3	6	2

A=Placering, B=Lag, C=Matcher, D=Vunna, E=Oavgjorda, F=Förlorade, G=Gjorda-insläppta mål, H=Poäng, I=Vunna i Overtime, J=Förlorade i Overtime, K=Vunna på straffar, L=Förlorade på straffar

Kvalserien till HockeyAllsvenskan 2015/2016

Omgång 1			
12/3 AIK-Södertälje SK	3-0 (1-0, 1-0, 1-0)		2 874
12/3 IF Sundsvall Hockey-IK Pantern	2-3 (0-0, 1-1, 1-1, 0-1)		2 132
<i>Efter 01.02 i Overtime</i>			
12/3 Västerviks IK-Tingsryds AIF	4-2 (0-0, 1-2, 3-0)		1 214
Omgång 2			
15/3 AIK-Västerviks IK	4-1 (0-1, 3-0, 1-0)		3 141
15/3 Södertälje SK-IF Sundsvall Hockey	4-1 (2-0, 0-0, 2-1)		2 687
15/3 IK Pantern-Tingsryds AIF	1-4 (1-1, 0-2, 0-1)		411
Omgång 3			
18/3 Tingsryds AIF-AIK	3-4 (2-1, 0-1, 1-1, 0-0, 0-1)		3 184
<i>Efter Overtime och straffar</i>			
18/3 IF Sundsvall Hockey-Västerviks IK	2-0 (0-0, 1-0, 1-0)		1 802
18/3 IK Pantern-Södertälje SK	5-3 (2-1, 2-1, 1-1)		369
Omgång 4			
20/3 AIK-IF Sundsvall Hockey	5-2 (2-1, 2-1, 1-0)		2 739
20/3 Södertälje SK-Tingsryds AIF	4-7 (1-0, 1-2, 2-5)		2 744
20/3 Västerviks IK-IK Pantern	3-1 (0-1, 3-0, 0-0)		1 467
Omgång 5			
22/3 Södertälje SK-AIK	2-3 (1-0, 1-2, 0-0, 0-0, 0-1)		3 376
<i>Efter Overtime och straffar</i>			
22/3 IK Pantern-IF Sundsvall Hockey	2-1 (0-0, 0-0, 2-1)		397
22/3 Tingsryds AIF-Västerviks IK	5-0 (1-0, 3-0, 1-0)		1 727
Omgång 6			
25/3 AIK-IK Pantern	4-0 (3-0, 1-0, 0-0)		2 754
25/3 IF Sundsvall Hockey-Tingsryds AIF	2-0 (1-0, 1-0, 0-0)		1 498
25/3 Västerviks IK-Södertälje SK	0-3 (0-2, 0-0, 0-1)		1 903
Omgång 7			
28/3 IF Sundsvall Hockey-AIK	3-1 (0-0, 1-1, 2-0)		2 256
28/3 Tingsryds AIF-IK Pantern	3-4 (0-2, 3-1, 0-1)		1 727
28/3 Södertälje SK-Västerviks IK	2-3 (0-0, 1-1, 1-2)		3 259
Omgång 8			
31/3 Västerviks IK-IF Sundsvall Hockey	1-2 (0-0, 1-0, 0-1, 0-0, 0-1)		1 295
<i>Efter Overtime och straffar</i>			
31/3 IK Pantern-AIK	4-1 (0-1, 0-0, 4-0)		931
31/3 Tingsryds AIF-Södertälje SK	3-1 (1-0, 1-1, 1-0)		2 019
Omgång 9			
2/4 AIK-Tingsryds AIF	6-5 (2-1, 0-2, 3-2, 0-0, 1-0)		2 827
<i>Efter Overtime och straffar</i>			
2/4 IF Sundsvall Hockey-Södertälje SK	2-1 (1-1, 0-0, 1-0)		2 546
2/4 IK Pantern-Västerviks IK	4-2 (0-0, 2-0, 2-2)		423
Omgång 10			
4/4 Västerviks IK-AIK	3-4 (2-1, 1-1, 0-1, 0-0, 0-1)		1 687
<i>Efter Overtime och straffar</i>			
4/4 Tingsryds AIF-IF Sundsvall Hockey	5-2 (1-1, 3-0, 1-1)		1 923
4/4 Södertälje SK-IK Pantern	6-2 (0-0, 2-1, 4-1)		2 639

Kvalserien till HockeyAllsvenskan 2014/2015

A	B	C	D	E	F	G	H	I	J	K	L
1	AIK	10	4	4	2	35-23	20	0	0	4	0
2	Tingsryds AIF	10	5	2	3	37-28	17	0	0	0	2
3	IK Pantern	10	5	1	4	26-29	17	1	0	0	0
4	IF Sundsvall Hockey	10	4	2	4	19-22	15	0	1	1	0
5	Västerviks IK	10	3	2	5	17-29	11	0	0	0	2
6	Södertälje SK	10	3	1	6	26-29	10	0	0	0	1

A=Placering, B=Lag, C=Matcher, D=Vunna, E=Oavgjorda, F=Förlorade, G=Gjorda-insläppta mål, H=Poäng, I=Vunna i Overtime, J=Förlorade i Overtime, K=Vunna på straffar, L=Förlorade på straffar

Play Off 3 till Kvalserien till HockeyAllsvenskan 2015/2016

4/3 IF Troja/Ljungby-Västerviks IK	1-2 (0-0, 0-0, 1-1, 0-1)	1 993
<i>Efter 04.39 i Overtime</i>		
6/3 Västerviks IK-IF Troja/Ljungby	3-4 (0-0, 1-2, 2-1, 0-1)	1 519
<i>Efter 00.54 i Overtime</i>		
7/3 Västerviks IK-IF Troja/Ljungby	2-1 (0-1, 1-0, 0-0, 1-0)	1 150
<i>Efter 00.15 i Overtime</i>		
4/3 Tingsryds AIF-Huddinge IK	3-2 (0-0, 1-1, 1-1, 1-0)	1 918
<i>Efter 10.52 i Overtime</i>		
6/3 Huddinge IK-Tingsryds AIF	4-5 (2-3, 1-1, 1-0, 0-1)	768
<i>Efter 06.57 i Overtime</i>		

Play Off 2 till Kvalserien till HockeyAllsvenskan 2015/2016

26/2 Tingsryds AIF-Kristianstads IK	4-3 (2-2, 2-1, 0-0)	2 021
28/2 Kristianstads IK-Tingsryds AIF	1-3 (0-1, 0-0, 1-2)	1 437
26/2 Hudiksvalls HC-Västerviks IK	3-5 (2-0, 0-4, 1-1)	1 002
28/2 Västerviks IK-Hudiksvalls HC	3-0 (1-0, 1-0, 1-0)	1 076
26/2 Östersunds IK-Huddinge IK	5-2 (1-1, 2-0, 2-1)	1 423
28/2 Huddinge IK-Östersunds IK	6-3 (3-0, 2-2, 1-1)	569
1/3 Huddinge IK-Östersunds IK	4-0 (1-0, 0-0, 3-0)	627
26/2 IF Troja/Ljungby-Piteå HC	3-1 (1-0, 1-0, 1-1)	1 701
28/2 Piteå HC-IF Troja/Ljungby	3-5 (1-2, 2-2, 0-1)	676

Play Off 1 till Kvalserien till HockeyAllsvenskan 2015/2016

19/2 Kovlands IshF-Östersunds IK	0-5 (0-2, 0-1, 0-2)	310
21/2 Östersunds IK-Kovlands IshF	11-2 (3-0, 4-0, 4-2)	579
19/2 Haninge Anchors HC-Huddinge IK	6-5 (2-1, 3-1, 1-3)	478
21/2 Huddinge IK-Haninge Anchors HC	6-1 (1-0, 4-1, 1-0)	508
22/2 Huddinge IK-Haninge Anchors HC	3-2 (0-2, 0-0, 2-0, 1-0)	609
19/2 Örnsköldsvik HF-Piteå HC	3-4 (1-0, 2-3, 0-1)	482
21/2 Piteå HC-Örnsköldsvik HF	5-2 (1-0, 3-1, 1-1)	587
19/2 Åker/Strängnäs HC-Hudiksvalls HC	5-8 (2-1, 3-4, 0-3)	404
21/2 Hudiksvalls HC-Åker/Strängnäs HC	5-3 (2-1, 0-2, 3-0)	711
19/2 Kumla HC Black Bulls-IF Troja/Ljungby	0-11 (0-6, 0-3, 0-2)	443
21/2 IF Troja/Ljungby-Kumla HC Black Bulls	4-2 (1-0, 2-2, 1-0)	1527
19/2 Kallinge-Ronneby IF-Tingsryds AIF	1-3 (0-1, 0-1, 1-1)	1384
21/2 Tingsryds AIF-Kallinge-Ronneby IF	4-2 (2-1, 1-0, 1-1)	2623
19/2 Mariestad BOIS HC-Västerviks IK	0-2 (0-0, 0-0, 0-2)	1284
21/2 Västerviks IK-Mariestad BOIS HC	5-2 (1-1, 3-1, 1-0)	968
19/2 Helsingborgs HC-Kristianstads IK	3-2 (0-0, 2-1, 0-1, 1-0)	1128
21/2 Kristianstads IK-Helsingborgs HC	6-3 (2-0, 2-2, 2-1)	1273
21/2 Kristianstads IK-Helsingborgs HC	2-1 (1-1, 1-0, 0-0)	1135

Kvalserie A till HockeyEttan 2015/2016

A	B	C	D	E	F	G	H	I	J	K	L
1	Skellefteå	6	4	1	1	22-15	14	1	0	0	0
2	Brunflo IK	6	2	3	1	23-22	10	0	2	1	0
3	AIK-Hockey Härnösand	6	1	3	2	23-21	8	1	0	1	1
4	Bodens HF	6	1	1	4	13-23	4	0	0	0	1

Kvalserie B till HockeyEttan 2015/2016

A	B	C	D	E	F	G	H	I	J	K	L
1	IF Vallentuna BK	10	8	0	2	43-19	24	0	0	0	0
2	Sollentuna HC	10	7	0	3	43-17	21	0	0	0	0
3	Värmdö HC	10	5	3	2	38-24	19	0	1	1	1
4	IFK Tumba IK	10	4	2	4	36-33	16	2	0	0	0
5	Nynäshamns IF HC	10	1	2	7	32-62	7	0	0	2	0
6	Bålsta HC	10	0	3	7	17-54	3	0	1	0	2

A=Placering, B=Lag, C=Matcher, D=Vunna, E=Oavgjorda, F=Förlorade, G=Gjorda-insläppta mål, H=Poäng, I=Vunna i Overtime, J=Förlorade i Overtime, K=Vunna på straffar, L=Förlorade på straffar

Kvalserie C till HockeyEttan 2015/2016

A	B	C	D	E	F	G	H	I	J	K	L
1	Surahammars IF	10	8	1	1	41-17	25	0	1	0	0
2	IFK Arboga IK	10	7	1	2	46-27	23	1	0	0	0
3	Köping HC	10	7	1	2	42-24	23	1	0	0	0
4	Valbo HC	10	3	1	6	29-40	11	1	0	0	0
5	IFK Hallsberg	10	1	2	7	20-47	5	0	2	0	0
6	Fagersta AIK	10	0	2	8	24-47	3	1	1	0	0

Kvalserie D till HockeyEttan 2015/2016

A	B	C	D	E	F	G	H	I	J	K	L
1	Mörums GoIS IK	10	4	5	1	36-18	22	4	0	1	0
2	Tyringe SoSS	10	6	3	1	33-24	22	1	1	0	1
3	Olofströms IK	10	5	2	3	28-27	17	0	1	0	1
4	Bäcken HC	10	4	2	4	27-31	15	0	1	1	0
5	Hanhals IF	10	2	2	6	26-29	9	1	1	0	0
6	Alvesta SK	10	0	4	6	18-39	5	0	2	1	1

Mats Sundin, Mattias Norström och alla hockeykolans deltagare under Hockeyns Dag i Kungsträdgården den 7 februari.



SM för damer, kvartsfinaler

25/2 Brynäs IF-Leksands IF	1-0 (0-0, 1-0, 0-0)	253
28/2 Leksands IF-Brynäs IF	3-2 (0-0, 2-0, 1-2)	213
1/3 Leksands IF-Brynäs IF	4-1 (2-0, 1-1, 1-0)	245
25/2 Munksund-Skuthamns SK-MODO Hockey		
	3-6 (1-1, 1-4, 1-1)	218
28/2 MODO Hockey-Munksund-Skuthamns SK		
	5-0 (2-0, 2-0, 1-0)	149

SM för damer, semifinaler

4/3 Leksands IF-Linköping HC	5-4 (2-0, 2-3, 0-1, 1-0)	408
Efter 03.25 i Overtime		
7/3 Linköping HC-Leksands IF	3-1 (1-0, 1-1, 1-0)	748
8/3 Linköping HC-Leksands IF	5-1 (0-0, 3-0, 2-1)	478
4/3 MODO Hockey-AIK	2-1 (0-0, 1-0, 0-1, 0-0, 1-0)	358
Efter Overtime och straffar		
7/3 AIK-MODO Hockey	2-0 (0-0, 1-0, 1-0)	250
8/3 AIK-MODO Hockey	3-0 (1-0, 1-0, 1-0)	320

SM för damer, final

11/3 AIK-Linköping HC	0-2 (0-2, 0-0, 0-0)	450
14/3 Linköping HC-AIK	5-0 (1-0, 3-0, 1-0)	2 978

Linköping HC svenska mästare 2014/2015

Riksserien

A	B	C	D	E	F	G	H	I	J	K	L
1	Linköping HC	28	26	2	0	142-28	82	2	0	0	0
2	AIK	28	17	6	5	89-37	60	0	1	3	2
3	Leksands IF	28	18	1	9	105-51	55	0	0	0	1
4	MODO Hockey	28	15	6	7	96-56	52	0	1	1	4
5	Brynäs IF	28	11	4	13	64-67	40	1	0	2	1
6	Munksund-Skuthamns SK	28	10	3	15	73-92	35	0	1	2	0
7	SDE HF	28	3	0	25	42-147	9	0	0	0	0
8	IF Sundsvall Hockey	28	1	0	27	21-154	3	0	0	0	0

Kvalserien till Riksserien 2015/2016

21/2 Södertälje SK-Altuna IS	4-0 (0-0, 1-0, 3-0)	103
21/2 IF Björklöven-HV 71	0-5 (0-2, 0-0, 0-3)	104
21/2 IF Sundsvall Hockey-Färjestads BK	6-2 (2-0, 1-2, 3-0)	98
15/2 Djurgårdens IF-SDE HF	4-0 (2-0, 1-0, 1-0)	150
22/2 IF Sundsvall Hockey-HV 71	1-4 (0-1, 0-1, 1-2)	89
22/2 IF Björklöven-Färjestads BK	2-4 (1-1, 1-1, 0-2)	103
22/2 Södertälje SK-SDE HF	0-4 (0-1, 0-0, 0-3)	106
22/2 Djurgårdens IF-Altuna IS	10-0 (5-0, 2-0, 3-0)	138
25/2 HV 71-Altuna IS	5-3 (1-1, 1-2, 3-0)	87
25/2 Södertälje SK-IF Sundsvall Hockey	3-2 (1-1, 1-0, 0-1, 1-0)	102
Efter 04.52 i Overtime		
26/2 Färjestads BK-SDE HF	2-3 (1-0, 1-1, 0-2)	145
27/2 Djurgårdens IF-IF Björklöven	3-0 (0-0, 1-0, 2-0)	
28/2 Altuna IS-IF Björklöven	2-0 (2-0, 0-0, 0-0)	59
28/2 Färjestads BK-Södertälje SK	2-4 (1-1, 1-0, 0-3)	97
28/2 HV 71-Djurgårdens IF	0-5 (0-2, 0-2, 0-1)	146
28/2 SDE HF-IF Sundsvall Hockey	1-3 (1-0, 0-1, 0-2)	78
1/3 SDE HF-IF Björklöven	3-2 (0-0, 1-1, 1-1, 1-0)	35
Efter 04.12 i Overtime		
1/3 Altuna IS-IF Sundsvall Hockey	0-5 (0-2, 0-1, 0-2)	72
1/3 HV 71-Södertälje SK	4-1 (2-1, 1-0, 1-0)	77
1/3 Färjestads BK-Djurgårdens IF	0-10 (0-3, 0-5, 0-2)	147
4/3 IF Sundsvall Hockey-IF Björklöven	2-1 (0-1, 1-0, 0-0, 0-0, 1-0)	122
Efter Overtime och straffar		
4/3 Södertälje SK-Djurgårdens IF	1-6 (0-1, 0-2, 1-3)	158
4/3 SDE HF-Altuna IS	5-0 (2-0, 3-0, 0-0)	65
5/3 Färjestads BK-HV 71	0-12 (0-5, 0-5, 0-2)	

7/3 Altuna IS-Färjestads BK	3-6 (2-2, 0-1, 1-3)	34
7/3 IF Björklöven-Södertälje SK	2-1 (0-1, 1-0, 1-0)	152
7/3 IF Sundsvall Hockey-Djurgårdens IF	0-3 (0-1, 0-1, 0-1)	
7/3 SDE HF-HV 71	2-1 (1-0, 0-0, 0-1, 0-0, 1-0)	70
Efter Overtime och straffar		
8/3 SDE HF-Färjestads BK	2-1 (1-0, 1-0, 0-1)	53
8/3 Altuna IS-HV 71	1-6 (0-2, 1-4, 0-0)	41
8/3 IF Sundsvall Hockey-Södertälje SK	3-2 (2-0, 0-2, 1-0)	97
8/3 IF Björklöven-Djurgårdens IF	0-4 (0-0, 0-2, 0-2)	162
11/3 Djurgårdens IF-Södertälje SK	6-1 (4-0, 2-0, 0-1)	314
11/3 HV 71-Färjestads BK	4-0 (3-0, 1-0, 0-0)	110
11/3 IF Björklöven-IF Sundsvall Hockey	0-2 (0-0, 0-2, 0-0)	400
11/3 Altuna IS-SDE HF	0-6 (0-0, 0-4, 0-2)	29
14/3 Södertälje SK-Färjestads BK	2-3 (1-1, 0-2, 1-0)	109
14/3 IF Sundsvall Hockey-SDE HF	0-3 (0-1, 0-0, 0-2)	83
14/3 Djurgårdens IF-HV 71	8-1 (4-0, 3-1, 1-0)	
14/3 IF Björklöven-Altuna IS	5-1 (2-1, 0-0, 3-0)	138
15/3 IF Sundsvall Hockey-Altuna IS	9-1 (5-1, 1-0, 3-0)	63
15/3 IF Björklöven-SDE HF	3-2 (0-1, 1-1, 1-0, 0-0, 1-0)	78
Efter Overtime och straffar		
15/3 Södertälje SK-HV 71	2-3 (0-1, 1-2, 1-0)	102
15/3 Djurgårdens IF-Färjestads BK	6-1 (2-1, 3-0, 1-0)	65
17/3 Färjestads BK-Altuna IS	4-2 (0-1, 2-0, 2-1)	145
18/3 HV 71-SDE HF	3-6 (1-1, 0-1, 2-4)	45
19/3 Södertälje SK-IF Björklöven	0-1 (0-0, 0-0, 0-0, 0-1)	50
Efter 00.21 i Overtime		
20/3 Djurgårdens IF-IF Sundsvall Hockey	3-2 (0-0, 1-1, 2-1)	
21/3 HV 71-IF Björklöven	4-1 (0-1, 0-0, 4-0)	55
21/3 Färjestads BK-IF Sundsvall Hockey	0-3 (0-2, 0-1, 0-0)	95
21/3 Altuna IS-Södertälje SK	3-2 (1-2, 0-0, 2-0)	39
21/3 SDE HF-Djurgårdens IF	2-5 (1-1, 1-3, 0-1)	63
22/3 SDE HF-Södertälje SK	4-1 (2-0, 1-1, 1-0)	45
22/3 Altuna IS-Djurgårdens IF	0-12 (0-3, 0-4, 0-5)	81
22/3 HV 71-IF Sundsvall Hockey	3-4 (2-1, 0-1, 1-1, 0-0, 0-1)	48
22/3 Färjestads BK-IF Björklöven	4-2 (0-1, 3-1, 1-0)	247

A	B	C	D	E	F	G	H	I	J	K	L
1	Djurgårdens IF	14	14	0	0	85-8	42	0	0	0	0
2	HV 71	14	9	2	3	55-34	29	0	0	0	2
3	SDE HF	14	8	3	3	43-25	29	1	0	1	1
4	IF Sundsvall Hockey	14	7	3	4	42-26	26	0	1	2	0
5	Färjestads BK	14	5	0	9	29-61	15	0	0	0	0
6	IF Björklöven	14	2	4	8	19-37	12	1	1	1	1
7	Södertälje SK	14	2	2	10	24-43	9	1	1	0	0
8	Altuna IS	14	2	0	12	16-79	6	0	0	0	0

Europacupen för klubblag, damer

Finalspelet

20/2 HC Lugano-Linköping HC	0-9 (0-5, 0-1, 0-3)	72
21/2 SKIF Nizhni Novgorod-Linköping HC	2-1 (0-0, 1-1, 1-0)	107
22/2 Linköping HC-Espoo Blues	5-2 (0-1, 3-0, 2-1)	212

Linköping HC blev tvåa i Europacupen 2015

Kvalgruppspel till finalspelet

5/12 Linköping HC-Bolzano Eagles	14-0 (4-0, 6-0, 4-0)	212
6/12 Aisulu Almaty-Linköping HC	0-2 (0-1, 0-1, 0-0)	130
7/12 Linköping HC-Espoo Blues	1-0 (1-0, 0-0, 0-0)	414

Linköping HC vann gruppen och gick till finalspelet

**DJURGÅRDENS**

William Garpenlöv,
William Fällström,
Andreas Englund
och Adam Ollas
Mattsson lyfter
pokalen efter
SM-finalen för J20
mellan Djurgården
och Frölunda i
Nyköping.

Kval till förkval till Play Off till J20 SuperElit 2015/2016

27/2 Kiruna IF-Piteå HC	4-3 (1-0, 1-3, 1-0, 0-0, 1-0)	112
Efter Overtime och straffar		
1/3 Piteå HC-Kiruna IF	1-5 (0-1, 0-1, 0-3)	50
1/3 IF Björklöven-IF Sundsvall Hockey	4-3 (3-1, 0-0, 1-2)	101
7/3 Kiruna IF-IF Sundsvall Hockey	5-2 (0-1, 1-1, 4-0)	132
7/3 Piteå HC-IF Björklöven	5-3 (0-1, 2-1, 3-1)	68
8/3 Kiruna IF-IF Björklöven	2-3 (0-1, 2-1, 0-0, 0-0, 0-1)	175
Efter Overtime och straffar		
8/3 Piteå HC-IF Sundsvall Hockey	4-7 (3-2, 1-4, 0-1)	53
11/3 IF Sundsvall Hockey-IF Björklöven	3-2 (0-0, 1-1, 2-1)	946
14/3 IF Sundsvall Hockey-Kiruna IF	7-3 (2-1, 4-1, 1-1)	175
14/3 IF Björklöven-Piteå HC	5-2 (3-1, 1-1, 1-0)	91
15/3 IF Björklöven-Kiruna IF	7-1 (1-1, 2-0, 4-0)	75
15/3 IF Sundsvall Hockey-Piteå HC	5-3 (1-1, 2-2, 2-0)	100

A	B	C	D	E	F	G	H	I	J	K	L
1	IF Sundsvall Hockey	6	4	0	2	27-21	12	0	0	0	0
2	IF Björklöven	6	3	1	2	24-16	11	0	0	1	0
3	Kiruna IF	6	2	2	2	20-23	9	0	0	1	1
4	Piteå HC	6	1	1	4	18-29	4	0	0	0	1

2/3 Nacka HK-Almtuna IS	1-3 (0-0, 1-0, 0-3)	114
6/3 Almtuna IS -Nacka HK	4-0 (2-0, 1-0, 1-0)	102
2/3 Nynäshamns IF HC-Huddinge IK	2-1 (0-0, 1-1, 0-0, 1-0)	80
Efter 04.49 i Overtime		
5/3 Huddinge IK- Nynäshamns IF HC	1-3 (1-0, 0-0, 0-3)	162
11/3 Nynäshamns IF HC-Almtuna IS	4-1 (1-0, 0-0, 3-1)	93
13/3 Almtuna IS- Nynäshamns IF HC	0-4 (0-1, 0-1, 0-2)	102
25/2 Bofors IK Karlskoga-Surahammars IF	7-1 (3-0, 3-1, 1-0)	89
28/2 Surahammars IF-Bofors IK Karlskoga	6-5 (0-0, 4-2, 2-3)	103
1/3 Bofors IK Karlskoga -Surahammars IF	6-1 (2-1, 2-0, 2-0)	75
25/2 Grums IK-Valbo HC	2-1 (1-0, 1-1, 0-0)	139
28/2 Valbo HC- Grums IK	3-6 (0-2, 2-2, 1-2)	
4/3 Bofors IK Karlskoga-Grums IK	2-3 (0-0, 0-1, 2-2)	85
7/3 Grums IK-Bofors IK Karlskoga	2-3 (1-1, 1-1, 0-1)	312
8/3 Bofors IK Karlskoga -Grums IK	4-2 (0-2, 2-0, 2-0)	200

6/3 Mariestad BoIS HC-IF Troja/Ljungby	3-1 (1-0, 0-1, 2-0)	313
7/3 IF Troja/Ljungby-HC Vita Hästen	2-0 (1-0, 1-0, 0-0)	195
8/3 HC Vita Hästen-Mariestad BoIS HC	1-2 (0-0, 0-0, 1-2)	521

A	B	C	D	E	F	G	H	I	J	K	L
1	Mariestad BoIS HC	2	2	0	0	5-2	6	0	0	0	0
2	IF Troja/Ljungby	2	1	0	1	3-3	3	0	0	0	0
3	HC Vita Hästen	2	0	0	2	1-4	0	0	0	0	0

J20 Elit Norra Grundserien

A	B	C	D	E	F	G	H	I	J	K	L
1	Piteå HC	24	21	1	2	143-50	65	1	0	0	0
2	IF Björklöven	24	17	3	4	98-53	56	1	1	1	0
3	IF Sundsvall Hockey	24	16	0	8	127-70	48	0	0	0	0
4	Kiruna IF	24	14	0	10	109-88	42	0	0	0	0
5	Asplöven HC/Kalix UHC	24	13	1	10	120-97	40	0	0	0	1
6	Vännäs HC	24	9	1	14	80-111	28	0	1	0	0
7	Östersunds IK	24	8	1	15	80-105	26	1	0	0	0
8	Skellefteå	24	3	3	18	72-140	13	0	1	1	1
9	Boden/Brooklyn	24	2	0	22	51-166	6	0	0	0	0

J20 Elit Östra Grundserien

A	B	C	D	E	F	G	H	I	J	K	L
1	Almtuna IS	28	21	2	5	132-64	65	0	1	0	1
2	Huddinge IK	28	17	5	6	132-72	59	1	2	2	0
3	Nynäshamns IF HC	28	17	1	10	131-105	52	0	1	0	0
4	Nacka HK	28	13	3	12	99-106	44	2	0	0	1
5	Wings HC	28	10	2	16	100-114	34	2	0	0	0
6	Värmdö HC	28	10	1	17	94-125	32	0	0	1	0
7	Flemingsbergs IK	28	6	5	17	84-128	25	2	2	0	1
8	Haninge Anchors HC	28	8	1	19	92-150	25	0	1	0	0

J20 Elit Västra Grundserien

A	B	C	D	E	F	G	H	I	J	K	L
1	Bofors IK Karlskoga	14	13	0	1	72-29	39	0	0	0	0
2	Grums IK	14	9	2	3	65-45	30	0	1	1	0
3	Valbo HC	14	7	3	4	60-47	26	2	0	0	1
4	Surahammars IF	14	8	0	6	61-50	24	0	0	0	0
5	Borlänge HF	14	6	1	7	51-47	20	1	0	0	0
6	Hammarö HC	14	3	3	8	32-62	12	0	1	0	2
7	Hudiksvalls HC	14	1	4	9	44-60	10	1	1	2	0
8	Avesta BK	14	1	3	10	34-79	7	0	1	1	1

J20 Elit Södra Grundserien

A	B	C	D	E	F	G	H	I	J	K	L
1	Mariestad BoIS HC	27	20	3	4	131-75	64	0	0	1	2
2	IF Troja/Ljungby	27	14	6	7	125-81	51	2	3	1	0
3	HC Vita Hästen	27	15	4	8	97-79	49	0	2	0	2
4	HC Dalen	27	14	3	10	100-94	46	1	1	0	1
5	IK Oskarshamn	27	11	6	10	94-77	44	4	1	1	0
6	Borås HC	27	13	4	10	102-87	44	0	1	1	2
7	Nässjö HC	27	9	7	11	97-106	37	3	4	0	0
8	Skövde IK	27	8	4	15	90-103	31	2	0	1	1
9	IF Mölndal Hockey	27	8	4	15	83-96	30	0	1	2	1
10	Mjölby HC	27	1	3	23	50-171	9	1	0	2	0

J18 Elit Norra Grundserien

A	B	C	D	E	F	G	H	I	J	K	L
1	MODO Hockey	22	17	4	1	134-42	57	1	0	1	2
2	Luleå HF	22	16	3	3	101-35	53	1	1	1	0
3	Timrå IK	22	16	1	5	106-40	49	0	0	0	1
4	Skellefteå AIK	22	14	4	4	92-40	49	1	0	2	1
5	IF Björklöven	22	12	5	5	94-59	43	1	0	1	3
6	IF Sundsvall Hockey	22	10	3	9	82-74	35	0	1	2	0
7	Piteå HC	22	9	4	9	87-93	32	1	3	0	0
8	Östersunds IK	22	7	0	15	50-83	21	0	0	0	0
9	Vännäs HC	22	5	3	14	66-109	20	2	1	0	0
10	Clemensnäs HC	22	5	1	16	59-121	16	0	0	0	1
11	AIK-Hockey Härnösand	22	3	2	17	48-133	12	1	1	0	0
12	Kramfors-Alliansen	22	2	2	18	40-130	9	0	1	1	0

J18 Elit Västra Grundserien

A	B	C	D	E	F	G	H	I	J	K	L
1	Leksands IF	22	19	1	2	122-34	58	0	1	0	0
2	Brynäs IF	22	18	2	2	118-39	58	2	0	0	0
3	Örebro HK	22	13	6	3	99-51	49	3	2	1	0
4	VIK Västerås HK	22	14	2	6	72-50	44	0	1	0	1
5	Färjestads BK	22	12	2	8	86-55	39	0	0	1	1
6	Valbo HC	22	7	5	10	75-76	30	2	0	2	1
7	Mora IK	22	8	3	11	55-63	29	0	0	2	1
8	Grums IK	22	8	3	11	51-82	28	1	0	0	2
9	Bofors IK Karlskoga	22	7	4	11	69-66	26	0	3	1	0
10	Falu IF	22	6	0	16	52-89	18	0	0	0	0
11	IFK Arboga	22	5	1	16	45-108	16	0	1	0	0
12	IFK Öre	22	0	1	21	19-150	1	0	0	0	1

J18 Elit Östra Grundserien

A	B	C	D	E	F	G	H	I	J	K	L
1	AIK	22	18	2	2	141-44	56	0	1	0	1
2	Södertälje SK	22	17	1	4	119-40	53	0	0	1	0
3	Djurgårdens IF	22	16	0	6	98-40	48	0	0	0	0
4	Almtuna IS	22	13	2	7	73-46	42	1	0	0	1
5	Huddinge IK	22	13	1	8	96-65	41	0	0	1	0
6	Nacka HK	22	12	2	8	83-67	39	0	1	1	0
7	SDE HF	22	12	1	9	76-72	38	1	0	0	0
8	IFK Täby HC	22	7	4	11	69-62	27	0	0	2	2
9	Wings HC	22	7	1	14	51-73	22	0	0	0	1
10	Nynäshamns IF HC	22	5	2	15	64-124	18	0	0	1	1
11	Flemingsbergs IK	22	2	0	20	33-132	6	0	0	0	1
12	Norrköping IK	22	2	0	20	22-160	6	0	0	0	0

J18 Elit Södra Grundserien

A	B	C	D	E	F	G	H	I	J	K	L
1	Linköping HC	22	18	1	3	102-42	56	0	0	1	0
2	HV 71	22	16	1	5	100-40	50	0	0	1	0
3	IF Malmö Redhawks	22	14	4	4	85-50	49	2	1	1	0
4	Rögle BK	22	14	3	5	110-76	47	2	1	0	0
5	Frölunda HC	22	14	2	6	100-57	44	0	0	0	2
6	Växjö Lakers HC	22	11	5	6	72-63	39	1	2	0	2
7	IF Troja/Ljungby	22	12	1	9	84-64	38	0	0	1	0
8	IK Oskarshamn	22	6	2	14	54-84	22	1	0	1	0
9	Borås HC	22	4	4	14	69-110	17	0	2	1	1
10	Kungälv IK	22	5	1	16	68-119	16	0	0	0	1
11	Tingsryds AIF	22	4	2	16	66-103	14	0	1	0	1
12	Mariestads BOIS HC	22	0	2	20	41-143	4	1	0	1	0

LINKÖPING

besegrade AIK i
finalen i Riksserien
2015.



U16-SM, åttondelsfinalgruppspel, grupp A		
13/3 Luleå HF-Hedemora SK	8-1 (1-0, 2-0, 5-1)	218
13/3 Färjestads BK-Timrå IK	5-0 (1-0, 1-0, 3-0)	54
14/3 Hedemora SK-Timrå IK	5-6 (1-3, 3-2, 1-0, 0-0, 0-1)	
Efter Overtime och straffar		
14/3 Luleå HF-Färjestads BK	1-4 (0-0, 1-4, 0-0)	
15/3 Hedemora SK-Färjestads BK	4-5 (1-3, 2-2, 1-0)	
15/3 Luleå HF-Timrå IK	3-2 (0-1, 1-1, 2-0)	

A	B	C	D	E	F	G	H	I	J	K	L
1	Färjestads BK	3	3	0	0	14-5	9	0	0	0	0
2	Luleå HF	3	2	0	1	12-7	6	0	0	0	0
3	Timrå IK	3	0	1	2	8-13	2	0	0	1	0
4	Hedemora SK	3	0	1	2	10-19	1	0	0	0	1

U16-SM, åttondelsfinalgruppspel, grupp B		
13/3 Leksands IF-Falu IF	9-1 (5-1, 2-0, 2-0)	
13/3 Skellefteå AIK-MODO Hockey	0-6 (0-3, 0-1, 0-2)	
14/3 Skellefteå AIK-Falu IF	6-2 (2-0, 2-1, 2-1)	
14/3 Leksands IF-MODO Hockey	1-3 (0-3, 0-0, 1-0)	153
15/3 MODO Hockey-Falu IF	7-0 (2-0, 3-0, 2-0)	
15/3 Leksands IF-Skellefteå AIK	7-3 (3-1, 2-1, 2-1)	

A	B	C	D	E	F	G	H	I	J	K	L
1	MODO Hockey	3	3	0	0	16-1	9	0	0	0	0
2	Leksands IF	3	2	0	1	17-7	6	0	0	0	0
3	Skellefteå AIK	3	1	0	2	9-15	3	0	0	0	0
4	Falu IF	3	0	0	3	3-22	0	0	0	0	0

U16-SM, åttondelsfinalgruppspel, grupp C		
13/3 Djurgårdens IF-SDE HF	4-2 (1-1, -1, 3-0)	115
13/3 Linköping HC-HV 71	3-2 (0-0, 1-2, 1-0, 1-0)	198
Efter 02.57 i Overtime		
14/3 Linköping HC-SDE HF	4-2 (1-1, 1-1, 2-0)	72
14/3 Djurgårdens IF-HV 71	8-2 (1-1, 3-0, 4-1)	84
15/3 HV 71-SDE HF	2-7 (2-0, 0-3, 0-4)	62
15/3 Djurgårdens IF-Linköping HC	5-6 (2-1, 2-3, 1-1, 0-1)	208
Efter 04.26 i Overtime		

A	B	C	D	E	F	G	H	I	J	K	L
1	Djurgårdens IF	3	2	1	0	17-10	7	0	1	0	0
2	Linköping HC	3	1	2	0	13-9	7	2	0	0	0
3	SDE HF	3	1	0	2	11-10	3	0	0	0	0
4	HV 71	3	0	1	2	6-18	1	0	1	0	0

U16-SM, åttondelsfinalgruppspel, grupp D		
13/3 Frölunda HC-Hanhals IF	3-2 (1-1, 0-0, 1-1, 1-0)	279
Efter 03.04 i Overtime		
13/3 Almtuna IS-AIK	4-3 (1-2, 2-0, 1-1)	198
14/3 Almtuna IS-Hanhals IF	11-0 (1-0, 5-0, 5-0)	127
14/3 Frölunda HC-AIK	3-1 (1-0, 1-0, 1-1)	436
15/3 AIK-Hanhals IF	4-2 (0-2, 1-0, 3-0)	128
15/3 Frölunda HC-Almtuna IS	5-1 (2-0, 1-1, 2-0)	177

A	B	C	D	E	F	G	H	I	J	K	L
1	Frölunda HC	3	2	1	0	11-4	8	1	0	0	0
2	Almtuna IS	3	2	0	1	16-8	6	0	0	0	0
3	AIK	3	1	0	2	8-9	3	0	0	0	0
4	Hanhals IF	3	0	1	2	4-18	1	0	1	0	0

A=Placering, B=Lag, C=Matcher, D=Vunna, E=Oavgjorda, F=Förlorade, G=Gjorda-insläppta mål, H=Poäng, I=Vunna i Overtime, J=Förlorade i Overtime, K=Vunna på straffar, L=Förlorade på straffar

U16-SM, kvartsfinalgruppspel, grupp E		
27/3 MODO Hockey-Almtuna IS	4-2 (1-1, 1-0, 2-1)	57
27/3 Färjestads BK-Linköping HC	1-2 (1-1, 0-0, 0-1)	237
28/3 Färjestads BK-Almtuna IS	4-3 (2-1, 0-2, 2-0)	257
28/3 MOD Hockey-Linköping HC	7-3 (1-1, 1-1, 5-1)	137
29/3 Linköping HC-Almtuna IS	0-6 (0-3, 0-1, 0-2)	146
29/3 MODO Hockey-Färjestads BK	2-5 (2-0, 0-2, 0-3)	329

A	B	C	D	E	F	G	H	I	J	K	L
1	MODO Hockey	3	2	0	1	13-10	6	0	0	0	0
2	Färjestads BK	3	2	0	1	10-7	6	0	0	0	0
3	Almtuna IS	3	1	0	2	11-8	3	0	0	0	0
4	Linköping HC	3	1	0	2	5-14	3	0	0	0	0

U16-SM, kvartsfinalgruppspel, grupp F		
27/3 Djurgårdens IF-Leksands IF	7-4 (2-3, 2-1, 3-0)	70
27/3 Frölunda HC-Luleå HF	2-1 (1-1, 1-0, 0-0)	199
28/3 Djurgårdens IF-Luleå HF	6-3 (2-3, 1-0, 3-0)	
28/3 Frölunda HC-Leksands IF	3-5 (1-1, 2-2, 0-2)	290
29/3 Leksands IF-Luleå HC	5-1 (2-1, 1-0, 2-0)	103
29/3 Frölunda HC-Djurgårdens IF	4-3 (1-1, 1-1, 1-1, 0-0, 1-0)	249
Efter Overtime och straffar		

A	B	C	D	E	F	G	H	I	J	K	L
1	Djurgårdens IF	3	2	1	0	16-11	7	0	1	0	0
2	Leksands IF	3	2	0	1	14-11	6	0	0	0	0
3	Frölunda HC	3	1	1	1	9-9	5	1	0	0	0
4	Luleå HF	3	0	0	3	5-13	0	0	0	0	0

U16-SM, semifinal		
2/4 MODO Hockey-Leksands IF	3-2 (2-1, 0-1, 1-0)	280
2/4 Djurgårdens IF-Färjestads BK	3-2 (2-0, 0-1, 0-1, 1-0)	379
Efter 04.53 i Overtime		

U16-SM, bronsmatch		
3/4 Färjestads BK-Leksands IF	3-4 (1-0, 2-2, 0-2)	373

U16-SM, final		
3/4 MODO Hockey-Djurgårdens IF	3-6 (0-1, 0-4, 3-1)	427

Djurgårdens IF svenska mästare för U16 säsongen 2014/2015



VÄRMLAND
jublar efter guld i
TV-puckfinalen
mellan Värmland
och Göteborg i
Karlskoga.

TV-pucken, grupp A

Wasahallen, Filipstad

29/10 Stockholm Syd-Medelpad	3-6 (3-2, 0-4)	245
29/10 Norrbotten-Gästrikland	4-1 (1-0, 3-1)	175
30/10 Norrbotten-Medelpad	5-1 (1-0, 4-1)	158
30/10 Gästrikland-Stockholm Syd	1-7 (0-6, 1-1)	249
30/10 Medelpad-Gästrikland	2-6 (0-1, 2-5)	192
30/10 Stockholm Syd-Norrbotten	3-0 (2-0, 1-0)	183

A	B	C	D	E	F	G	H	I	J	K	L
1	Stockholm Syd	3	2	0	1	13-7	6	0	0	0	0
2	Norrbotten	3	2	0	1	9-5	6	0	0	0	0
3	Medelpad	3	1	0	2	9-14	3	0	0	0	0
4	Gästrikland	3	1	0	2	8-13	3	0	0	0	0

TV-pucken, grupp B

Nobelhallen, Karlskoga

29/10 Västerbotten-Småland Gul	0-1 (0-0, 0-1)	192
29/10 Värmland-Göteborg	3-2 (0-0, 2-2, 0-0, 1-0)	413
30/10 Värmland-Småland Gul	4-0 (0-0, 4-0)	318
30/10 Göteborg-Västerbotten	2-1 (0-1, 1-0, 1-0)	238
30/10 Småland Gul-Göteborg	0-1 (0-0, 0-1)	263
30/10 Västerbotten-Värmland	3-5 (2-1, 1-4)	385

A	B	C	D	E	F	G	H	I	J	K	L
1	Värmland	3	2	1	0	12-5	8	0	0	1	0
2	Göteborg	3	1	2	0	5-4	6	1	0	0	1
3	Småland Gul	3	1	0	2	1-5	3	0	0	0	0
4	Västerbotten	3	0	1	2	4-8	1	0	1	0	0

TV-pucken, grupp C

Hammarö Ishall, Hammarö

29/10 Småland Röd-Västergötland	5-2 (2-2, 3-0)	223
29/10 Ångermanland Uppland	3-1 (2-1, 1-0)	187
30/10 Ångermanland-Västergötland	2-3 (2-1, 0-2)	226
30/10 Uppland-Småland Röd	3-2 (2-1, 1-1)	266
30/10 Västergötland-Uppland	3-2 (3-1, 0-1)	251
30/10 Småland Röd-Ångermanland	2-3 (2-0, 0-3)	226

A	B	C	D	E	F	G	H	I	J	K	L
1	Ångermanland	3	2	0	1	8-6	6	0	0	0	0
2	Västergötland	3	2	0	1	8-9	6	0	0	0	0
3	Småland Röd	3	1	0	2	9-8	3	0	0	0	0
4	Uppland	3	1	0	2	6-8	3	0	0	0	0

TV-pucken, grupp D

Björkhallen, Kristinehamn

29/10 Dalarna-Västmanland	4-1 (2-1, 2-0)	204
30/10 Skåne-Västmanland	8-2 (4-1, 4-1)	134
30/10 Stockholm Nord-Dalarna	4-5 (1-5, 3-0)	239
30/10 Västmanland-Stockholm Nord	0-4 (0-2, 0-2)	122
30/10 Dalarna-Skåne	3-0 (1-0, 2-0)	203
30/10 Skåne-Stockholm Nord	1-2 (1-1, 0-0, 0-1)	145

A	B	C	D	E	F	G	H	I	J	K	L
1	Dalarna	3	3	0	0	12-5	9	0	0	0	0
2	Stockholm Nord	3	1	1	1	10-6	5	1	0	0	0
3	Skåne	3	1	1	1	9-7	4	0	1	0	0
4	Västmanland	3	0	0	3	3-16	0	0	0	0	0

TV-puckens slutspel

Nobelhallen, Karlskoga

Kvartsfinaler

31/10 Ångermanland-Göteborg	2-4 (2-3, 0-1)	420
31/10 Stockholm Syd-Stockholm Nord	2-1 (0-1, 1-0, 1-0)	536
31/10 Värmland-Västergötland	6-1 (3-1, 3-0)	1 026
31/10 Dalarna-Norrbotten	3-2 (2-2, 0-0, 1-0)	412

Platserna 5-8

1/11 Stockholm Nord-Ångermanland	1-2 (0-1, 1-0, 0-0, 0-1)	255
1/11 Västergötland-Norrbotten	3-1 (1-1, 2-0)	218

Semifinaler

1/11 Stockholm Syd-Göteborg	1-6 (1-2, 0-4)	879
1/11 Värmland-Dalarna	5-1 (1-0, 4-1)	1 125

Platserna 7-8

2/11 Stockholm Nord-Norrbotten	1-0 (1-0, 0-0)	123
--------------------------------	----------------	-----

Platserna 5-6

2/11 Ångermanland-Västergötland	4-1 (1-1, 3-0)	187
---------------------------------	----------------	-----

Platserna 3-4

2/11 Stockholm Syd-Dalarna	0-4 (0-4, 0-0)	382
----------------------------	----------------	-----

Final

2/11 Göteborg-Värmland	1-2 (1-1, 0-1)	1 655
------------------------	----------------	-------

Värmland vann TV-pucken 2014

För fullständig statistikredovisning från TV-pucken se:
<http://stats.swehockey.se/ScheduleAndResults/Overview/5105>

Stålbucklan, grupp norr			
7/2 Västerbotten-Ångermanland	0-1 (0-0, 0-1)	130	
7/2 Ångermanland-Norrbottn	3-2 (2-1, 1-1)	65	
7/2 Norrbotten-Västerbotten	0-2 (0-1, 0-1)	100	

A B	C	D	E	F	G	H	I	J	K	L
1 Ångermanland	2	2	0	0	4-2	6	0	0	0	0
2 Västerbotten	2	1	0	1	2-1	3	0	0	0	0
3 Norrbotten	2	0	0	2	2-5	0	0	0	0	0

Stålbucklan, grupp öst			
6/2 Södermanland-Östergötland	2-1 (1-0, 1-1)	79	
6/2 Stockholm-Uppland	0-2 (0-2, 0-0)	97	
7/2 Stockholm-Östergötland	5-0 (3-0, 2-0)	41	
7/2 Uppland-Södermanland	5-0 (1-0, 4-0)	97	
7/2 Södermanland-Stockholm	0-7 (0-2, 0-5)	98	
7/2 Östergötland-Uppland	0-5 (0-2, 0-3)	69	

A B	C	D	E	F	G	H	I	J	K	L
1 Uppland	3	3	0	0	12-0	9	0	0	0	0
2 Stockholm	3	2	0	1	12-2	6	0	0	0	0
3 Södermanland	3	1	0	2	2-13	3	0	0	0	0
4 Östergötland	3	0	0	3	1-12	0	0	0	0	0

Stålbucklan, grupp väst			
6/2 Gästrikland/Hälsingland-Västmanland	0-1 (0-0, 0-1)	85	
6/2 Dalarna/Örebro-Värmland	8-2 (6-2, 2-0)	45	
7/2 Dalarna/Örebro-Västmanland	5-0 (2-0, 3-0)	54	
7/2 Värmland-Gästrikland/Hälsingland	1-5 (0-3, 1-2)	98	
7/2 Västmanland-Värmland	0-3 (0-2, 0-1)	86	
Gästrikland/Hälsingland-Dalarna/Örebro	0-5 (0-3, 0-2)	115	

A B	C	D	E	F	G	H	I	J	K	L
1 Dalarna/Örebro	3	3	0	0	18-2	9	0	0	0	0
2 Gästrikland/Hälsingland	3	1	0	2	5-7	3	0	0	0	0
3 Värmland	3	1	0	2	6-13	3	0	0	0	0
4 Västmanland	3	1	0	2	1-8	3	0	0	0	0

Stålbucklan, grupp syd			
7/2 Småland-Blekinge	1-2 (0-0, 1-1, 0-0, 0-1)	213	
7/2 Skåne-Göteborg	2-0 (0-0, 2-0)	157	
7/2 Västergötland/Bohuslän-Dal-Blekinge	6-1 (1-1, 5-0)	137	
7/2 Småland-Skåne	0-5 (0-3, 0-2)	153	
7/2 Göteborg-Västergötland/Bohuslän-Dal	3-2 (1-1, 1-1, 0-0, 1-0)	142	
8/2 Blekinge-Skåne	1-5 (1-2, 0-3)	75	
8/2 Västergötland/Bohuslän-Dal-Småland	2-1 (0-0, 2-1)	150	
8/2 Blekinge-Göteborg	0-4 (0-2, 0-2)	150	
8/2 Skåne-Västergötland/Bohuslän-Dal	4-3 (4-2, 0-1)	98	
8/2 Göteborg-Småland	2-0 (0-0, 2-0)	112	

A B	C	D	E	F	G	H	I	J	K	L
1 Skåne	4	4	0	0	16-4	12	0	0	0	0
2 Göteborg	4	2	1	1	9-4	8	0	0	1	0
3 Västergötland/Bohuslän-Dal	4	2	1	1	13-9	7	0	0	0	1
4 Blekinge	4	0	1	3	4-16	2	0	0	1	0
5 Småland	4	0	1	3	2-11	1	0	0	0	1

Stålbucklan, kvartsfinal			
10/4 Ångermanland-Göteborg	5-0 (4-0, 1-0)		
10/4 Dalarna/Örebro-Stockholm	2-4 (1-1, 1-3)	154	
10/4 Uppland-Gästrikland/Hälsingland	9-0 (4-0, 5-0)	35	
10/4 Skåne-Västerbotten	2-1 (0-0, 1-1, 0-0, 1-0)	99	
Efter Overtime och straffar			

Stålbucklan, platserna 5-8			
11/4 Göteborg-Dalarna/Örebro	1-2 (0-1, 1-1)	93	
11/4 Gästrikland/Hälsingland-Västerbotten	3-2 (1-1, 1-1, 0-0, 1-0)	157	

Stålbucklan, semifinal			
11/4 Ångermanland-Stockholm	2-1 (0-1, 1-0, 1-0)	226	
Efter 00.48 i Overtime			
11/4 Uppland-Skåne	3-1 (2-1, 1-0)	175	

Stålbucklan, platserna 7-8			
12/4 Göteborg-Västerbotten	2-3 (0-1, 2-1, 0-1)	98	
Efter 02.47 i Overtime			

Stålbucklan, platserna 5-6			
12/4 Dalarna/Örebro-Gästrikland/Hälsingland	3-2 (1-0, 2-2)	128	

Stålbucklan, platserna 3-4			
12/4 Stockholm-Skåne	4-2 (2-1, 2-1)	232	

Stålbucklan, final			
12/4 15.00 Ångermanland-Uppland	0-2 (0-0, 0-2)	287	

Uppland vann Stålbucklan 2015

Inline-SM			
Borås Ishall, Borås			

SM-kvartsfinal			
3/7 Karlstad HK-KAK Inlines Köping	8-4 (4-0, 1-1, 1-1, 2-2)	45	
3/7 Bofors IK Karlskoga-Lemmings IHC	4-3 (0-0, 0-3, 2-0, 1-0, 0-0, 1-0)	50	
Efter Overtime och straffar			
30/6 Bofors IK Karlskoga-Lemmings IHC	11-2 (3-0, 2-2, 4-0, 2-0)	15	

SM-semifinal			
3/7 Örebro IK-Karlstad HK	5-3 (2-0, 0-2, 1-0, 2-1)	148	
3/7 Stockholm Inline-Bofors IK Karlskoga	5-4 (0-2, 1-2, 1-0, 2-0, 1-0)	78	

SM-bronsmatch			
4/7 Karlstad HK-Bofors IK Karlskoga	6-7 (3-0, 0-1, 1-2, 2-3, 0-1)	43	

SM-final			
4/7 Örebro IK-Stockholm Inline	4-3 (0-1, 0-0, 2-1, 1-1, 1-0)	163	

Örebro IK svenska mästare 2014

Veteran-SM

Stortorpshallen, Trångsund

Grupp A

10/4 Bofors IK Karlskoga-Trångsunds IF	1-13 (0-7, 1-6)	
10/4 Gråstorps IK-Kiruna IF	0-4 (0-1, 0-3)	
10/4 Kiruna IF-Bofors IK Karlskoga	3-2 (0-2, 2-0, 1-0)	25
Efter 02.35 i Overtime		
10/4 Trångsunds IF-Gråstorps IK	4-2 (3-2, 1-0)	125
11/4 Trångsunds IF-Kiruna IF	4-1 (2-1, 2-0)	75
11/4 Gråstorps IK-Bofors IK Karlskoga		

Grupp B

10/4 Nacka HK-Piteå Vet Players	3-1 (2-0, 1-1)	25
10/4 Brynäs IF-AIK	4-1 (3-1, 1-0)	
10/4 Piteå Vet Players-AIK	2-3 (0-0, 2-2, 0-1)	55
Efter 04.52 i Overtime		
10/4 Brynäs IF-Nacka HK	1-0 (1-0, 0-0)	60
11/4 AIK-Nacka HK	2-7 (0-4, 2-3)	20
11/4 Piteå Vet Players-Brynäs IF	3-5 (2-2, 1-3)	

Semifinaler

11/4 Trångsunds IF-Nacka HK	3-1 (2-1, 1-0)	175
11/4 Brynäs IF-Kiruna IF	3-6 (1-3, 2-3)	100

SM-final

11/4 Trångsunds IF-Kiruna IF	1-2 (0-0, 1-2)	250
------------------------------	----------------	-----

Kiruna IF svenska mästare för veteraner 2014/2015

ÅNGERMANLANDS

Mariam El-Mahmadi
i flygande fläng mot
Stockholms Mikaela
Ahlstrand under
finalen i Stålbucklan
2015.



Förvaltningsberättelse

SVENSKA ISHOCKEYFÖRBUNDET Org nr 802001-6070

Allmänt om verksamheten

Svenska Ishockeyförbundet har till uppgift att främja, utveckla och administrera idrotterna ishockey och inline hockey i Sverige. Detta skall ske på ett sådant sätt att det står i överensstämmelse med idrottens mål och inriktning enligt första kapitlet Sveriges Riksidrottsförbund stadgar. Svenska Ishockeyförbundet skall även företräda dessa idrotter i utlandet.

Sedan verksamhetsåret 2005/2006 bedrivs en viss del av verksamheten formellt i det helägda dotterbo-

laget AB Svensk Ishockey. De bakomliggande skälen till uppdelningen är det oklara och komplicerade regelverk som råder för idrottsrörelsens kommersiella verksamheter. I förbundets fall avser det i första hand verksamheterna inom marknads- och landslagsorganisationerna. Genom nuvarande fördelning har Svenska Ishockeyförbundet en organisationsform där de legala förutsättningarna är klara. Verksamheten i bolaget leds av förbundsstyrelsen och redovisas som en del av förbundets totala verksamhet. Generalsekreteraren har varit VD i bolaget.

Flerårsöversikt

Nedan visas utvecklingen under de senaste fyra åren för moderföreningen.

MODERFÖRENINGEN	2014/2015	2013/2014	2012/2013	2011/2012
Nettoomsättning, tkr	88 290	278 819	77 336	80 731
Kassalikviditet	56%	86%	101%	111%
Soliditet	37%	28%	17%	36%
Eget kapital, tkr	32 495	21 827	37 508	47 078
Antal registrerade spelare och domare	63 594	64 842	64 210	65 704
Antal föreningar	407*	412	602	645

* Från 2013/2014 redovisas enbart aktiva föreningar

Nedan visas utvecklingen under de senaste fyra åren.

KONCERNEN	2014/2015	2013/2014	2012/2013	2011/2012
Nettoomsättning, tkr	129 149	349 946	114 359	120 760
Kassalikviditet	68%	91%	101%	112%
Soliditet	33%	24%	16%	34%
Eget kapital, tkr	33 002	22 440	37 554	47 132
Antal registrerade spelare och domare	63 594	64 842	64 210	65 704
Antal föreningar	407*	412*	602	645

* Från 2013/2014 redovisas enbart aktiva föreningar

Väsentliga händelser i koncernen under räkenskapsåret

Sportligt

Tre Kronor vann Euro Hockey Tour säsongen 2014/2015. Det var första segern på åtta år, Sverige vann senast säsongen 2006/2007. Denna säsong vann Sverige Karjala Tournament och blev fyra i Channel

One Cup samt vann en landskamp mot Finland, vinst och förlust mot Tjeckien för att sedan sluta med två bortasegrar mot Ryssland dagarna före VM. Sverige blev femma i VM i Tjeckien 2015. VM tog slut i och med kvartsfinalförlusten mot Ryssland med 3-5.

Damkronorna blev femma i VM på hemmaplan, i Malmö. Sverige slogs ut av Ryssland i VM-kvartsfinalen,

förlust 1-2. Andra turneringsresultat är trea i 4-nationersturneringarna i november och december, tvåa i 2015 Women's Nations Cup i januari samt seger i 4-nationersturneringen i februari.

Damlandslaget U18 blev sexa i junior-VM i USA. Sverige blev trea i 4-nationersturneringen i november.

Juniorkronorna/Team 20 blev fyra i junior-VM i Kanada. Sverige har varit i minst semifinal i junior-VM de nio senaste åren 2007-2015.

Team 19 vann en 5-nationersturnering i Göteborg efter fyra raka segrar.

Småkronorna/Team 18 åkte ut i kvartsfinalen mot Kanada och slutade åtta i junior-VM för J18. Säsongen i övrigt resulterade i en fjärdeplats i 2014 U18 Memorial of Ivan Hlinka i augusti, tvåa i 4-nationersturneringen i november och fyra i 5-nationersturneringen i februari. Team 17 blev i november trea i World Under-17 Hockey Challenge och fyra i två 4-nationersturneringar i februari och april.

Team 16 vann två av tre decemberlandskamper mot Finland i december samt fyra i två 4-nationersturneringar i februari och april.

Inlinelandslaget blev fyra i VM i Tjeckien 2014.

Ekonomisk analys

Koncernens huvudsakliga intäkter består av biljettintäkter, sponsorintäkter, anslag och turneringspremier.

De större kostnadsposterna består av resor, kost och logi, anslag, administrations- och arrangemangskostnader. Nettoomsättningen har i koncernen uppgått till 129 149 tkr (349 946 tkr). Årets överskott uppgår till 10 563 tkr (-15 115 tkr) mot ett budgeterat överskott på 3 338 tkr (-37 tkr). Avvikelsen mot budget förklaras i huvudsak av tredjeplaceringen för herrarna i VM 2014, Oddset Hockey Games maj 2014, god avkastning på förvaltad kapital, organisationsförändring i och med tillsättning av ny generalsekreterare, Dam-VM i Malmö och intäkter på Marknadsavdelningen.

Finansiella risker

De stora kunderna är i nuläget ekonomiskt stabila och övriga kunder är starkt knutna till verksamheten.

Koncernens kreditrisker kopplade till kundfordringar bedöms som låga. Kundfordringar följs upp löpande och åtgärder vidtas vid behov.

Förändringar inom mervärdes- och skatteområdet kan innebära nya ekonomiska förutsättningar, delar av verksamheten kan komma att beskattas.

När det gäller marknadsrelaterade risker bedöms de vara fortsatt låga beroende på ishockeysportens starka ställning och popularitet.

Förslag till vinstdisposition	KR
Från föregående år balanserat kapital	-23 751 330
Årets resultat	10 668 647
Upplösning av ändamålsbestämda medel	23 751 330
Utnyttjande av ändamålsbestämda medel	700 000
Reservering till ändamålsbestämda medel	-11 368 647
Vinstmedel till förfogande	0
Styrelsens förslag till disposition	
Balanseras i ny räkning	0
Summa	0

Beträffande förbundets och koncernens resultat och ställning i övrigt hänvisas till efterföljande resultat- och balansräkningar, kassaflödesanalyser samt tillhörande tilläggsupplysningar. Alla belopp uttrycks i tusentals svenska kronor (TKR) där inget annat anges.

Resultaträkning

TKR	Not	KONCERNEN		MODERFÖRENINGEN	
		2014-05-01 --2015-04-30	2013-05-01 --2014-04-30	2014-05-01 --2015-04-30	2013-05-01 --2014-04-30
Verksamhetens intäkter	1, 2	82 216	308 691	44 162	236 210
Bidrag	1	33 812	24 874	28 148	24 472
		116 028	333 565	72 310	260 682
Aktiverat arbetet för egen räkning – VM 2013		0	3 007	0	3 007
Medlemsavgifter		110	58	110	58
Övriga intäkter	3	13 011	13 316	15 870	15 072
		129 149	349 946	88 290	278 819
Verksamhetens kostnader					
Landslag och evenemangskostnader	4	-50 922	-286 574	-35 128	-245 011
Övriga externa kostnader	5	-24 893	-27 383	-17 486	-16 289
Personalkostnader	6	-45 710	-52 693	-28 334	-32 444
Avskrivningar av materiella anläggningstillgångar		-498	-498	0	0
		-122 023	-367 148	-80 948	-293 744
Verksamhetsresultat		7 126	-17 202	7 342	-14 925
Resultat från finansiella poster					
Resultat från andelar i koncernföretag	7	-	-	0	-3 000
Resultat från övriga värdepapper och fordringar	8	3 172	1 673	3 172	1 673
Ränteintäkter och liknande poster		907	709	785	593
		4 079	2 382	3 957	-734
Räntekostnader och liknande poster		-641	-127	-631	-22
Resultat efter finansiella poster		10 564	-14 947	10 668	-15 681
Årets skatt		-1	-168	0	0
Årets resultat		10 563	-15 115	10 668	-15 681
Fördelning av årets resultat					
Årets resultat enligt resultaträkningen (se ovan)		10 563	-15 115	10 668	-15 681
Utnyttjande av ändamålsbestämda medel	15	700	350	700	350
Reservering av ändamålsbestämda medel	15	-7 617	-648	-7 617	-648
Täckande av balanserad förlust	15	-3 751	0	-3 751	0
Resultat efter förändring av ändamålsbestämda medel		-105	-15 413	0	-15 979

Balansräkning

TKR	Not	KONCERNEN		MODERFÖRENINGEN	
		2015-04-30	2014-04-30	2015-04-30	2014-04-30
Tillgångar					
Anläggningstillgångar					
Materiella anläggningstillgångar					
Inventarier	9	996	1 494	0	0
		996	1 494	0	0
Finansiella anläggningstillgångar					
Andelar i koncernföretag	10	-	-	2 200	1 200
Långfristiga värdepappersinnehav	11	59 153	38 272	59 153	38 272
Kapitalförsäkringar	12	3 130	2 530	0	0
		62 283	40 802	61 353	39 472
Summa anläggningstillgångar		63 279	42 296	61 353	39 472
Omsättningstillgångar					
Varulager					
Varulager		303	323	298	318
		303	323	298	318
Kortfristiga fordringar					
Kundfordringar		8 340	10 862	3 905	6 356
Fordringar hos koncernföretag		-	-	4 442	3 673
Övriga fordringar	13	2 106	6 288	1 375	5 380
Förutbetalda kostnader och upplupna intäkter	14	3 723	4 862	1 954	1 395
		14 169	22 012	11 676	16 804
Kassa och bank		23 727	30 747	13 618	21 360
Summa omsättningstillgångar		38 199	53 082	25 592	38 482
Summa tillgångar		101 478	95 378	86 945	77 954

Balansräkning fortsättning

TKR	Not	KONCERNEN		MODERFÖRENINGEN	
		2015-04-30	2014-04-30	2015-04-30	2014-04-30
Eget kapital och skulder					
Eget kapital	15				
- Bundet eget kapital					
Grundkapital		25 000	25 000	25 000	25 000
Ändamålsbestämda medel		7 495	20 578	7 495	20 578
				32 495	45 578
- Fritt eget kapital					
Balanserat kapital inkl. resultat efter förändring av ändamålsbestämda medel		507	-23 139	0	-7 772
Resultat efter förändring av ändamålsbestämda medel				0	-15 979
				0	-23 751
Summa eget kapital		33 002	22 439	32 495	21 827
Avsättningar					
Avsättningar för pensioner och liknande förpliktelser		3 130	2 530	0	0
Övriga avsättningar		759	614	0	0
Summa avsättningar		3 889	3 144	0	0
Långfristiga skulder					
Övriga skulder		9 000	12 000	9 000	12 000
Summa långfristiga skulder		9 000	12 000	9 000	12 000
Kortfristiga skulder					
Leverantörsskulder		4 293	8 704	1 577	3 910
Skulder till koncernföretag		-	-	904	0
Skatteskulder		175	235	0	66
Övriga skulder		21 391	22 304	19 687	20 230
Upplupna kostnader och förutbetalda intäkter	16	29 728	26 551	23 282	19 921
Summa kortfristiga skulder		55 587	57 794	45 450	44 127
Summa eget kapital och skulder		101 478	95 377	86 945	77 954
Poster inom linjen					
Ställda säkerheter					
Kapitalförsäkringar pantsatta för pensionsförpliktelser		3 130	2 530	0	0
Ansvarsförbindelser		INGA	INGA	INGA	INGA

Kassaflödesanalys

TKR	Not	KONCERNEN		MODERFÖRENINGEN	
		2014-05-01 --2015-04-30	2013-05-01 --2014-04-30	2014-05-01 --2015-04-30	2013-05-01 --2014-04-30
Den löpande verksamheten					
Rörelseresultat		7 126	-17 202	7 342	-14 925
<i>Justering för poster som inte ingår i kassaflödet</i>					
Avskrivningar		498	498	0	0
Övriga ej kassaflödespåverkande poster		745	820	0	0
		8 369	-15 884	7 342	-14 925
Erhållen ränta		907	709	785	593
Erlagd ränta		-641	-127	-631	-22
Resultat från värdepapper		3 172	1 673	3 172	1 673
Betald inkomstskatt		-74	-203	-66	-111
Kassaflöde från den löpande verksamheten före förändring av rörelsekapital		11 733	-13 832	10 602	-12 792
<i>Förändring av rörelsekapital</i>					
Ökning/Minskning av varulager		20	40	20	39
Ökning/Minskning av fordringar		7 854	140 445	5 128	136 389
Ökning/Minskning av leverantörsskulder		-4 410	-8 276	-2 333	-10 781
Ökning/Minskning av övriga korta skulder		2 264	-134 119	3 722	-128 977
Kassaflöde från den löpande verksamheten		17 461	-15 742	17 139	-16 122
Investeringsverksamhet					
Erlagt aktieägartillskott		0	0	-1 000	-3 000
Nettoinvestering långfristiga värdepappersinnehav		-20 881	-4 508	-20 881	-4 508
Inbetalda premier kapitalförsäkring		-600	-660	0	0
Kassaflöde från investeringsverksamheten		-21 481	-5 168	-21 881	-7 508
Finansieringsverksamhet					
Upptagna lån		0	15 000	0	15 000
Amortering		-3 000	0	-3 000	0
Kassaflöde från finansieringsverksamheten		-3 000	15 000	-3 000	15 000
Ökning/Minskning av likvida medel		-7 020	-5 910	-7 742	-8 630
Likvida medel vid årets början		30 747	36 657	21 360	29 990
Likvida medel vid årets slut		23 727	30 747	13 618	21 360

Redovisningsprinciper och noter

Redovisningsprinciper och värderingsprinciper

Koncernens och Moderföretagets finansiella rapporter har upprättats i enlighet med årsredovisningslagen och BFNAR 2012:1 (K3). Tillämpade principer är oförändrade jämfört med föregående år.

De viktigaste redovisnings- och värderingsprinciperna som har använts vid upprättande av de finansiella rapporterna sammanfattas nedan. I de fall moderföretaget tillämpar avvikande principer anges dessa under Moderföretaget nedan.

Förstagångstillämpning av BFNAR 2012:1 (K3)

Koncernen

Detta är Koncernens och Moderföretagets första finansiella rapport som upprättats enligt K3.

Övergången till K3 har inte inneburit några ändrade värderingsprinciper för koncernen.

Moderföretaget

Övergången till K3 har inte inneburit några ändrade värderingsprinciper för moderföretaget.

Värderingsprinciper koncernredovisningen

Koncernredovisningen

I koncernredovisningen konsolideras Moderföretaget och samtliga dotterföretags verksamheter fram till och med den 30 april 2015. Dotterföretag är alla företag i vilka Koncernen har rätten att utforma företagets finansiella och operativa strategier i syfte att erhålla ekonomiska fördelar. Koncernen uppnår och utövar bestämmande inflytande genom att inneha över hälften av rösterna. Även företag för särskilt ändamål konsolideras om Moderföretaget har ett bestämmande inflytande, oavsett om det finns en ägarandel eller inte. Alla dotterföretag har balansdag den 30 april.

Koncernredovisningen presenteras i valutan SEK som också är Moderföretagets redovisningsvaluta.

Resultat för dotterföretag som förvärvats eller avyttrats under året redovisas från det datum förvärvet alternativt till det datum avyttringen träder i kraft, enligt vad som är tillämpligt.

Minoritetsintressen, som redovisas som en del av eget kapital, representerar den andel av ett dotterföretags resultat och nettotillgångar som inte innehas av Koncernen. Koncernen fördelar nettoresultatet för dotterföretagen mellan moderföretagets ägare och minoriteten baserat på deras respektive ägarandelar.

Belopp som redovisas i de finansiella rapporterna för dotterföretag har justerats där så krävs för att säkerställa överensstämmelse med Koncernens redovisningsprinciper.

Transaktioner som elimineras vid konsolidering

Koncerninterna transaktioner och balansposter elimineras i sin helhet vid konsolidering, inklusive orealiserade vinster och förluster på transaktioner mellan koncernföretagen. I de fall orealiserade förluster på koncerninterna tillgångar återförs vid konsolidering, prövas även den

underliggande tillgångens nedskrivningsbehov utifrån ett koncernperspektiv.

Värderingsprinciper resultaträkningen

Intäkter

Intäkter värderas till det verkliga värdet av det som erhållits eller kommer att erhållas för varor som levererats och tjänster som utförts, dvs. till försäljningspris exklusive handelsrabatter, mängdrabatter och liknande prisavdrag samt mervärdesskatt.

Belopp som erhålls för annans räkning ingår inte i Koncernens intäkter.

Intäkter i form av bidrag intäktsredovisas när bindande beslut finns från bidragsgivaren. Om ett bidrag avser bestämd tidsperiod periodiseras bidraget över denna period.

Under räkenskapsåret har ersättning från sponsorer om 30 000 tkr, ersättning från NHL om 57 076 tkr och utbildningsersättning om 8 667 tkr vidareförmedlats till föreningar, via redovisning i balansräkningen. Beloppen ingår inte i koncernens intäkter.

Värderingsprinciper balansräkningen

Materiella anläggningstillgångar

Materiella anläggningstillgångar redovisas initialt till anskaffningsvärde.

I anskaffningsvärdet ingår inköpspriset och andra direkt hänförliga utgifter såsom utgifter för leverans, hantering, installation, montering och konsulttjänster.

Avskrivningar

Avskrivning av materiella anläggningstillgångar görs av tillgångens/komponentens avskrivningsbara belopp över dess nyttjandeperiod och påbörjas när tillgången/komponenten tas i bruk. Avskrivning görs linjärt.

Följande nyttjandeperioder tillämpas:

* Inventarier: 5 år

Avskrivningar framgår av respektive anläggningsnot.

Leasing

Leasingavtal klassificeras vid leasingavtalets ingående antingen som finansiell eller operationell leasing.

Koncernen och moderbolaget har enbart operationell leasing.

Operationell leasing

Andra leasingavtal än finansiella leasingavtal utgör operationella leasingavtal. När Koncernen är leasetagare kostnadsförs leasingavgifter avseende operationella leasingavtal linjärt över leasingperioden. Tillhörande kostnader, såsom underhåll och försäkring, kostnadsförs när de uppkommer.

Fordringar och skulder i utländsk valuta

Monetära poster i utländsk valuta räknas om till balansdagens kurs och de valutakursdifferenser som uppkommer redovisas i resultaträkningen. Valutakursvinster och -förluster avseende rörelserelaterade fordringar och

skulder i utländsk valuta redovisas i posterna Övriga rörelseintäkter och Övriga rörelsekostnader. Övriga valutakursvinster och -förluster redovisas under rubriken Resultat från finansiella poster.

Varulager

Varulager värderas enligt lägsta värdets princip, dvs. till det lägsta av anskaffningsvärdet och nettoförsäljningsvärdet. Anskaffningsvärdet beräknas enligt först in, först ut-principen.

Nettoförsäljningsvärdet är det uppskattade pris som varan kan säljas för enligt villkor som är normala i verksamheten minskat med eventuella tillämpliga försäljningskostnader som direkt kan hänföras till försäljningstransaktionen.

Inkomstskatter

Inkomstskatt utgörs av aktuell skatt och uppskjuten skatt. Inkomstskatt redovisas i resultaträkningen utom då en underliggande transaktionen redovisas i eget kapital varvid även tillhörande skatteeffekt redovisas i eget kapital.

Aktuella skattefordringar och skatteskulder respektive uppskjutna skattefordringar och skatteskulder kvittas i de fall det finns en legal kvittningsrätt.

Aktuell skatt

Aktuell skatt är skattekostnaden för innevarande räkenskapsår som avser årets skattepliktiga resultat och den del av tidigare räkenskapsårs inkomstskatt som ännu inte redovisats. Aktuell skatt värderas till det sannolika beloppet enligt de skattesatser och skatteregler som gäller på balansdagen och nuvärdesberäknas.

Likvida medel

Likvida medel består av kassamedel och disponibla tillgodohavanden hos banker och andra kreditinstitut och andra kortfristiga, likvida placeringar som lätt kan omvandlas till känt belopp och som är utsatta för obetydlig risk för värdefluktuationer. Sådana placeringar har en löptid på maximalt tre månader.

Eget kapital

Eget kapital utgörs av Grundkapital, Ändamålsbestämda medel samt Balanserat kapital. Balanserat kapital omfattar vad som kvarstår av tidigare års överskott/underskott. I ändamålsbestämda medel ingår avsättningar för åtaganden som skall infrias i framtiden. När förbundet belastas med kostnader för ändamålet redovisas dessa i resultaträkningen. Upplösning sker därefter av för ändamålet avsatta medel under eget kapital med motsvarande belopp och återförs i resultaträkningen under årets resultat.

Ersättningar till anställda

Kortfristiga ersättningar

Kortfristiga ersättningar till anställda, exempelvis löner,

semesterersättningar och bonus, är ersättningar till anställda som förfaller inom 12 månader från balansdagen det år som den anställde tjänat in ersättningen.

Kortfristiga ersättningar värderas till det odiskonterade beloppet som Koncernen förväntas betala till följd av den outnyttjade rättigheten.

Ersättningar efter avslutad anställning

Koncernen tillhandahåller ersättningar efter avslutad anställning i form av pensioner genom olika förmånsbestämda och avgiftsbestämda planer.

Avgiftsbestämda pensionsplaner

Koncernen betalar fastställda avgifter till andra juridiska personer avseende flera statliga planer och försäkringar för enskilda anställda. Koncernen har inga legala eller informella förpliktelser att betala ytterligare avgifter utöver betalningar av den fastställda avgiften som redovisas som en kostnad i den period där den relevanta tjänsten utförs.

Förmånsbestämda pensionsplaner

Koncernen har ett antal kapitalförsäkringar som tecknats för att täcka pensionsåtaganden gentemot anställda. Kapitalförsäkringar redovisas som tillgång under Finansiella anläggningstillgångar. Förpliktelsen värderas till kapitalförsäkringens redovisade värde med tillägg för löneskatt.

Ersättning vid uppsägning

Avsättning för avgångsvederlag redovisas när Koncernen har en legal eller informell förpliktelse att avsluta anställning före dess upphörande eller att lämna ersättning vid uppsägning genom erbjudande för att uppmuntra frivillig avgång. Avsättning görs för den delen av uppsägninglönen som den anställde får utan arbetsplikt med tillägg för sociala avgifter vilket representerar den bästa uppskattningen av den ersättning som förväntas krävas för att reglera förpliktelsen.

Redovisningsprinciper - alternativa regler i juridisk person

Moderföretagets värderingsprinciper

Moderföretaget tillämpar samma värderingsprinciper som koncernen förutom enligt följande:

Andelar i dotterföretag

Andelar i dotterföretag värderas till anskaffningsvärde eventuellt minskat med nedskrivningar. Utdelningar från dotterföretag redovisas som intäkt.

Aktieägartillskott

Moderföretaget redovisar lämnade aktieägartillskott som en ökning av värdet på andelarna i dotterföretaget. Återbetalningar av aktieägartillskott minskar det redovisade värdet på andelarna i dotterföretaget.

Redovisningsprinciper och noter

Not 1 Verksamhetens intäkter och bidrag

	Koncernen		Moderföreningen	
	2014/2015	2013/2014	2014/2015	2013/2014
Verksamhetens intäkter				
Reklam- och sponsoringtäkter	46 826	48 054	24 829	25 080
Turneringspremier	11 136	15 299	2 059	7 687
Biljettintäkter	4 170	2 475	0	0
VM-arrangemangstänkter 2012 och 2013	102	190 942	102	178 158
JVM-arrangemang 2014	0	25 605	0	0
Arrangemangstänkter	2 810	886	0	0
Kursavgifter och kursmaterial	17 172	25 285	17 172	25 285
Licens- och royaltiesintäkter	0	145	0	0
	82 216	308 691	44 162	236 210
Bidrag				
Erhållna bidrag från RF	20 777	20 607	20 777	20 517
Övriga erhållna bidrag från IIHF, NHL, kommuner	13 034	4 267	7 370	3 955
	33 811	24 874	28 147	24 472

Not 2 Transaktioner inom koncernen

	Moderföreningen	
	2014/2015	2013/2014
Inköp och försäljning inom koncernen		
Andel av försäljningen som avser koncernföretag	4,3%	0,8%
Andel av inköpen som avser koncernföretag	0,9%	2,1%

Not 3 Övriga intäkter

	Koncernen		Moderföreningen	
	2014/2015	2013/2014	2014/2015	2013/2014
Serieadministration	2 001	2 149	2 001	2 149
Transferavgifter	7 170	6 617	7 170	6 617
Övriga poster	3 840	4 550	6 699	6 306
	13 011	13 316	15 870	15 072

Not 4 Landslag och evenemangskostnader

	Koncernen		Moderföreningen	
	2014/2015	2013/2014	2014/2015	2013/2014
VM-arrangemang 2012 och 2013	0	216 668	0	215 814
JVM-arrangemang 2014	0	20 613	0	0
Dam VM-arrangemang 2015	6 275	0	0	0
Övriga landslag och evenemangskostnader	44 647	49 293	35 128	29 197
	50 922	286 574	35 128	245 011

Not 5 Övriga externa kostnader

Leasingkostnader

I beloppet för övriga externa kostnader ingår leasingavgifter med 102 tkr (föreg. år 111 tkr) i koncernen och med 0 tkr (föreg. år 0 tkr) i moderföreningen.

Not 6 Personal

	Koncernen		Moderföreningen	
	2014/2015	2013/2014	2014/2015	2013/2014
Medelantalet anställda*				
Kvinnor	10	10	7	8
Män	35	37	26	27
Totalt	45	47	33	35
Löner och ersättningar**				
Styrelse och generalsekreterare	1 196	1 583	682	1 062
Övriga anställda	19 925	22 483	13 502	15 682
	21 121	24 066	14 184	16 744
**Exklusive spelare och funktionärer				
Löner och ersättningar spelare och funktionärer	5 975	9 964	3 825	5 314
	27 096	34 030	18 009	22 058
Sociala kostnader				
Pensionskostnader för styrelse och generalsekreterare	319	257	239	196
Pensionskostnader övriga anställda	3 594	3 143	2 080	1 630
Övriga sociala kostnader	8 717	10 937	5 610	6 990
	12 630	14 337	7 929	8 816
Styrelsen				
Kvinnor	4	4	2	2
Män	14	14	7	7
Ledning och generalsekreterare				
Kvinnor	0	0	0	0
Män	10	10	5	5

Not 7 Resultat från andelar i koncernföretag

	Moderföreningen	
	2014/2015	2013/2014
Nedskrivning aktier i dotterbolag	0	-3 000
	0	-3 000

Not 8 Resultat från övriga värdepapper

	Koncernen		Moderföreningen	
	2014/2015	2013/2014	2014/2015	2013/2014
Aktieutdelningar	1 710	1 267	1 710	1 267
Realisationsvinst försäljning aktier	1 462	406	1 462	406
	3 172	1 673	3 172	1 673

Not 9 Inventarier

	Koncernen		Moderföreningen	
	2015-04-30	2014-04-30	2015-04-30	2014-04-30
Ingående anskaffningsvärde	3 690	3 725	69	69
Försäljningar/utrangeringar	0	-35	0	0
Utgående ackumulerade anskaffningsvärden	3 690	3 690	69	69
Ingående avskrivningar	-2 196	-1 733	-69	-69
Försäljningar/utrangeringar	0	35	0	0
Årets avskrivningar	-498	-498	0	0
Utgående ackumulerade avskrivningar	-2 694	-2 196	-69	-69
Utgående planenligt restvärde	996	1 494	0	0

Not 10 Andelar i koncernföretag

	Moderföreningen	
	2015-04-30	2014-04-30
Ingående anskaffningsvärde	26 930	23 930
Villkorat aktieägartillskott	1 000	3 000
Utgående ackumulerade anskaffningsvärden	27 930	26 930
Ingående nedskrivningar	-25 730	-22 730
Årets nedskrivningar	0	-3 000
Utgående ackumulerade nedskrivningar	-25 730	-25 730
Utgående bokfört värde	2 200	1 200

Direkt ägda:	Organisationsnummer	Företagets säte	Antal andelar	Kapitalandel	Bokfört värde
AB Svensk Ishockey	556295-3033	Stockholm	1 000	100%	1 000
Hospitality Hockey-VM 2013 AB	556398-7766	Stockholm	1 000	100%	100
Dam-VM 2015 Aktiebolag	556398-7774	Stockholm	1 000	100%	1 100
					2 200

Not 11 Långfristiga värdepappersinnehav

	Koncernen		Moderföreningen	
	2015-04-30	2014-04-30	2015-04-30	2014-04-30
Ingående anskaffningsvärde	38 272	33 764	38 272	33 764
Inköp	56 928	31 220	56 928	31 220
Försäljningar	-36 047	-26 712	-36 047	-26 712
Utgående ackumulerade anskaffningsvärden	59 153	38 272	59 153	38 272
Marknadsvärdet uppgår till	60 986	38 259	60 986	38 259

Not 12 Kapitalförsäkringar

	Koncernen		Moderföreningen	
	2015-04-30	2014-04-30	2015-04-30	2014-04-30
Ingående värde	2 530	1 870	0	0
Inbetalda premier under året	600	660	0	0
Utgående värde	3 130	2 530	0	0
Utgående bokfört värde	3 130	2 530	0	0

Not 13 Övriga fordringar

	Koncernen		Moderföreningen	
	2015-04-30	2014-04-30	2015-04-30	2014-04-30
Skattefordran ingår med	147	136	25	0

Not 14 Förutbetalda kostnader och upplupna intäkter

	Koncernen		Moderföreningen	
	2015-04-30	2014-04-30	2015-04-30	2014-04-30
Övriga förutbetalda kostnader	2 928	2 580	1 160	978
Upplupna intäkter				
Oddset Hockey Games	0	1 184	0	0
Upplupna ränte- och utdelningsintäkter	689	332	688	331
Övriga upplupna intäkter	106	766	106	86
3 723	4 862	1 954	1 395	

Not 15 Eget kapital

Koncernen	Grundkapital	Ändamålsbestämt	Balanserat kapital	Årets resultat	Summa
Belopp vid årets ingång	25 000	20 578	-7 726	-15 413	22 439
Beslut årsmöte			-15 413	15 413	0
Upplösning av fastighetsfond		-20 000	20 000		0
Årets resultat				10 563	10 563
Täckning av balanserad förlust			3 751	-3 751	0
Tillförda medel					
ändamålsbestämda medel		7 617		-7 617	0
Utnyttjande av					
ändamålsbestämda medel		-700		700	0
Belopp vid årets utgång	25 000	7 495	612	-105	33 002

Moderföreningen	Grundkapital	Ändamålsbestämt	Balanserat kapital	Årets resultat	Summa
Belopp vid årets ingång	25 000	20 578	-7 772	-15 979	21 827
Beslut årsmöte			-15 979	15 979	0
Upplösning av fastighetsfond		-20 000	20 000		0
Årets resultat				10 668	10 668
Täckning av balanserad förlust			3 751	-3 751	0
Tillförda medel					
ändamålsbestämda medel		7 617		-7 617	0
Utnyttjande av					
ändamålsbestämda medel		-700	0	700	0
Belopp vid årets utgång	25 000	7 495	0	0	32 495

Specifikation ändamålsbestämda medel

Moderföreningen	Ingående Balans	Tillförda medel	Upplösning medel	Utnyttjade balans	Utgående
Fastighetsfond	20 000	0	-20 000	0	0
Budgetutjämningsfond	0	6 965	0	0	6 965
Stadgeenlig bötesfond	578	652	0	-700	530
	20 578	7 617	-20 000	-700	7 495

Not 16 Upplupna kostnader och förutbetalda intäkter

	Koncernen		Moderföreningen	
	2015-04-30	2014-04-30	2015-04-30	2014-04-30
Upplupna personalkostnader	6 027	5 765	4 148	4 041
Upplupna kostnader VM 2014	0	850	0	0
Upplupna kostnader				
Oddset Hockey Games	0	2 516	0	160
Övriga upplupna kostnader	18 519	11 882	14 702	10 932
Övriga förutbetalda intäkter	5 182	5 538	4 432	4 788
	29 728	26 551	23 282	19 921

Stockholm 2015-05-25

Christer Englund
FÖRBUNDSORDFÖRANDE

Peter Forsberg
1:E VICE FÖRBUNDSORDFÖRANDE

Anita Edlund

Mikael Haglund

Cecilia Hager

Anders Larsson

Jonas Bergqvist

Peter Blomqvist

Thomas Sundh

Tommy Boustedt
GENERALSEKRETERARE

Min revisionsberättelse har lämnats 2015-05-25.

Mats Fridblom
AUKTORISERAD REVISOR
GRANT THORNTON SWEDEN AB

Revisionsberättelse

Till förbundsåret i Svenska Ishockeyförbundet
Org. nr 802001-6070

Rapport om årsredovisningen och koncernredovisningen

Jag har utfört en revision av årsredovisningen och koncernredovisningen för Svenska Ishockeyförbundet för räkenskapsåret 2014-05-01 -- 2015-04-30. Förbundets årsredovisning och koncernredovisning ingår i den tryckta versionen av detta dokument på sidorna 44-54.

Styrelsens och generalsekreterarens ansvar för årsredovisningen och koncernredovisningen

Det är styrelsen och generalsekreteraren som har ansvaret för att upprätta en årsredovisning och koncernredovisning som ger en rättvisande bild enligt årsredovisningslagen och för den interna kontroll som styrelsen och generalsekreteraren bedömer är nödvändig för att upprätta en årsredovisning och koncernredovisning som inte innehåller väsentliga felaktigheter, vare sig dessa beror på oegentligheter eller på fel.

Revisorns ansvar

Mitt ansvar är att uttala mig om årsredovisningen och koncernredovisningen på grundval av min revision. Jag har utfört revisionen enligt International Standards on Auditing och god revisionssed i Sverige. Dessa standarder kräver att jag följer yrkesetiska krav samt planerar och utför revisionen för att uppnå rimlig säkerhet att årsredovisningen och koncernredovisningen inte innehåller väsentliga felaktigheter.

En revision innefattar att genom olika åtgärder inhämta revisionsbevis om belopp och annan information i årsredovisningen och koncernredovisningen. Revisorn väljer vilka åtgärder som ska utföras, bland annat genom att bedöma riskerna för väsentliga felaktigheter i årsredovisningen och koncernredovisningen, vare sig dessa beror på oegentligheter eller på fel. Vid denna riskbedömning beaktar revisorn de delar av den interna kontrollen som är relevanta för hur förbundet upprättar årsredovisningen och koncernredovisningen för att ge en rättvisande bild i syfte att utforma granskningsåtgärder som är ändamålsenliga med hänsyn till omständigheterna, men inte i syfte att göra ett uttalande om effektiviteten i föreningens interna kontroll. En revision innefattar också en utvärdering av ändamålsenligheten i de redovisningsprinciper som har använts och av rimligheten i styrelsens och generalsekreterarens uppskattningar i redovisningen, liksom en utvärdering av den övergripande presentationen i årsredovisningen och koncernredovisningen.

Jag anser att de revisionsbevis jag har inhämtat är tillräckliga och ändamålsenliga som grund för mina uttalanden.

Uttalanden

Enligt min uppfattning har årsredovisningen och koncernredovisningen upprättats i enlighet med årsredovisningslagen och ger en i alla väsentliga avseenden rättvisande bild av föreningens och koncernens finansiella ställning per den 30 april 2015 och av dessas finansiella resultat och kassaflöden för året enligt årsredovisningslagen. Förvaltningsberättelsen är förenlig med årsredovisningens och koncernredovisningens övriga delar. Jag tillstyrker därför att förbundsåret fastställer resultaträkningen och balansräkningen för föreningen och koncernen.

Rapport om andra krav enligt lagar och andra författningar samt stadgar

Utöver min revision av årsredovisningen och koncernredovisningen har jag även utfört en revision av styrelsens och generalsekreterarens förvaltning för Svenska Ishockeyförbundet för räkenskapsåret 2014-05-01 -- 2015-04-30.

Styrelsens och generalsekreterarens ansvar

Det är styrelsen och generalsekreteraren som har ansvaret för förvaltningen.

Revisorns ansvar

Mitt ansvar är att med rimlig säkerhet uttala mig om förvaltningen på grundval av min revision. Jag har utfört revisionen enligt god revisionssed i Sverige.

Som underlag för mitt uttalande om ansvarsfrihet har jag utöver min revision av årsredovisningen och koncernredovisningen granskat väsentliga beslut, åtgärder och förhållanden i föreningen för att kunna bedöma om någon styrelseledamot eller generalsekreteraren har företagit någon åtgärd eller gjort sig skyldig till försummelse som kan föranleda ersättningsskyldighet.

Jag anser att de revisionsbevis jag har inhämtat är tillräckliga och ändamålsenliga som grund för mitt uttalande.

Uttalande

Jag tillstyrker att förbundsåret beviljar styrelsens ledamöter och generalsekreteraren ansvarsfrihet för räkenskapsåret.

Stockholm den 25 maj 2015

Mats Fridblom

Auktoriserad revisor

Grant Thornton Sweden AB

Resultaträkningar 2014/2015

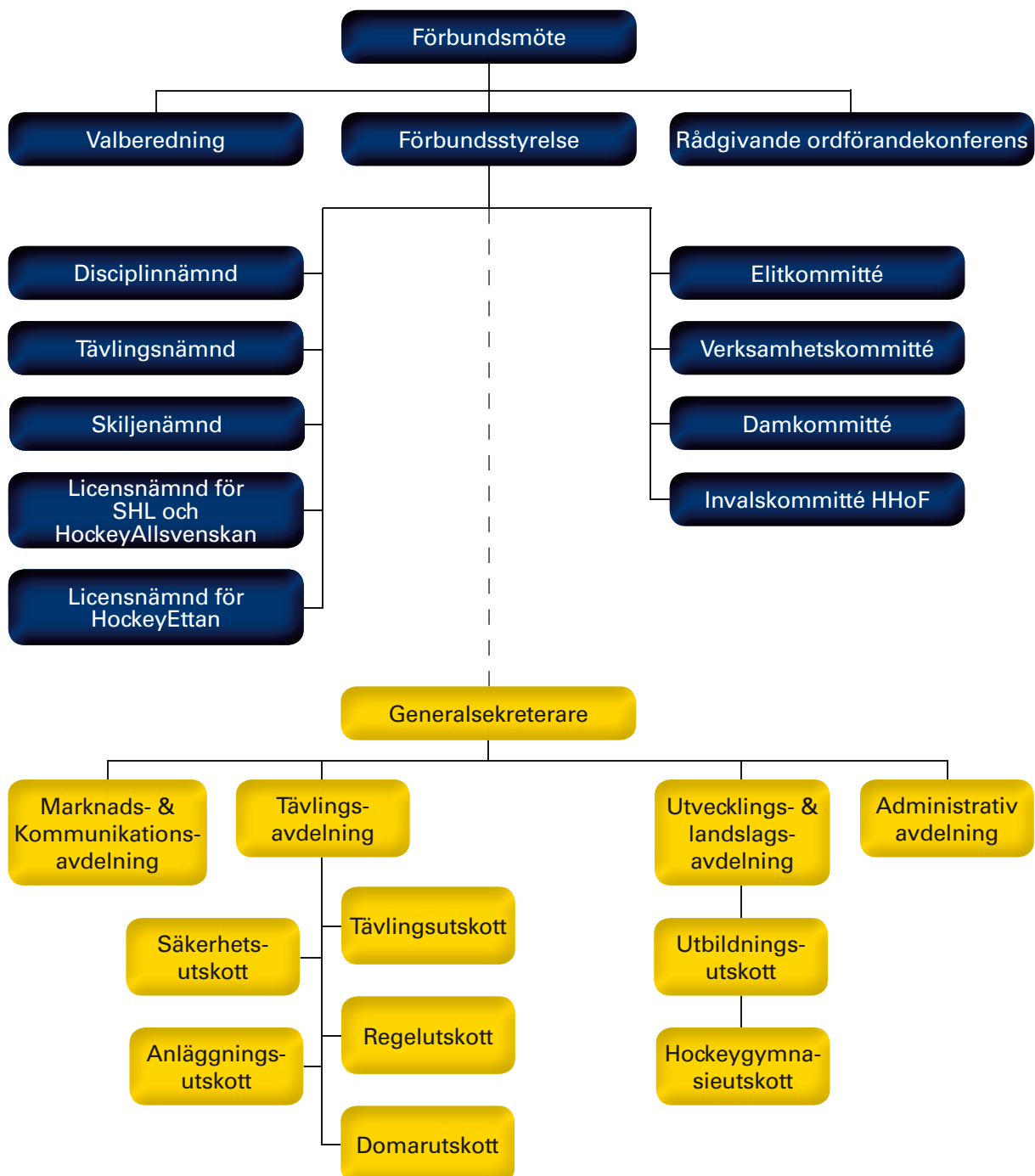
Resultat 2014/2015 jmf helårsbudget (exklusive koncernelimineringar)

ANSVARsomRÅDE TKR	UTFALL			BUDGET			AVVIKELSER Netto
	Intäkter	Kostnader	Netto	Intäkter	Kostnader	Netto	
Sporten							
Tävling	12 528	16 219	-3 691	11 042	14 762	-3 720	29
Utveckling	9 157	18 741	-9 584	10 471	21 446	-10 975	1 391
Idrottslyftet	11 300	11 300	0	11 300	11 300	0	0
Landslagsverksamhet	14 545	28 205	-13 660	11 200	26 545	-15 345	1 685
Totalt sporten	47 530	74 465	-26 935	44 013	74 053	-30 040	3 105
Administration							
Gemensamma kanslikostnader	7 753	21 198	-13 444	2 188	15 429	-13 241	-203
Anslag och bidrag	14 328	4 221	10 107	14 798	4 735	10 063	44
Marknad	38 769	9 293	29 476	37 180	8 635	28 545	931
Styrelse och centrala poster	17 800	7 037	10 764	16 867	7 994	8 873	1 891
Kommunikation/Information	243	2 427	-2 184	0	2 422	-2 422	238
Finansiella poster	3 925	876	3 049	1 800	240	1 560	1 489
Totalt administration	82 818	45 050	37 767	72 833	39 455	33 378	4 389
Resultat Övriga dotterbolag	35	305	-270	0	0	0	-270
Utfall före avsättningar	130 383	119 820	10 563	116 846	113 508	3 338	7 225

Förslag till budget 2015/2016

ANSVAROMRÅDE TKR	TOTALT		Netto
	Intäkter	Kostnader	
Sporten			
Tävling	12 356	16 180	-3 824
Utveckling	9 685	19 507	-9 822
Idrottslyftet	11 300	11 300	0
Landslag	11 200	27 298	-16 098
Totalt sporten	44 541	74 286	-29 745
Administration			
Gemensamma kanslikostnader	2 285	15 794	-13 509
Anslag och bidrag	14 367	4 645	9 722
Marknad	35 770	6 966	28 804
Kommunikation/Information	0	2 503	-2 503
Styrelse och centrala poster	14 886	6 156	8 730
Finansiella poster	2 060	210	1 850
Totalt administration	69 368	36 273	33 095
Totalt	113 908	110 558	3 350

Svenska Ishockeyförbundets organisation



Verksamhetens utveckling i siffror

Licensutveckling

Totala antalet licenser (A-, B-, C- och D-licenser) uppgår till 57 011 st.

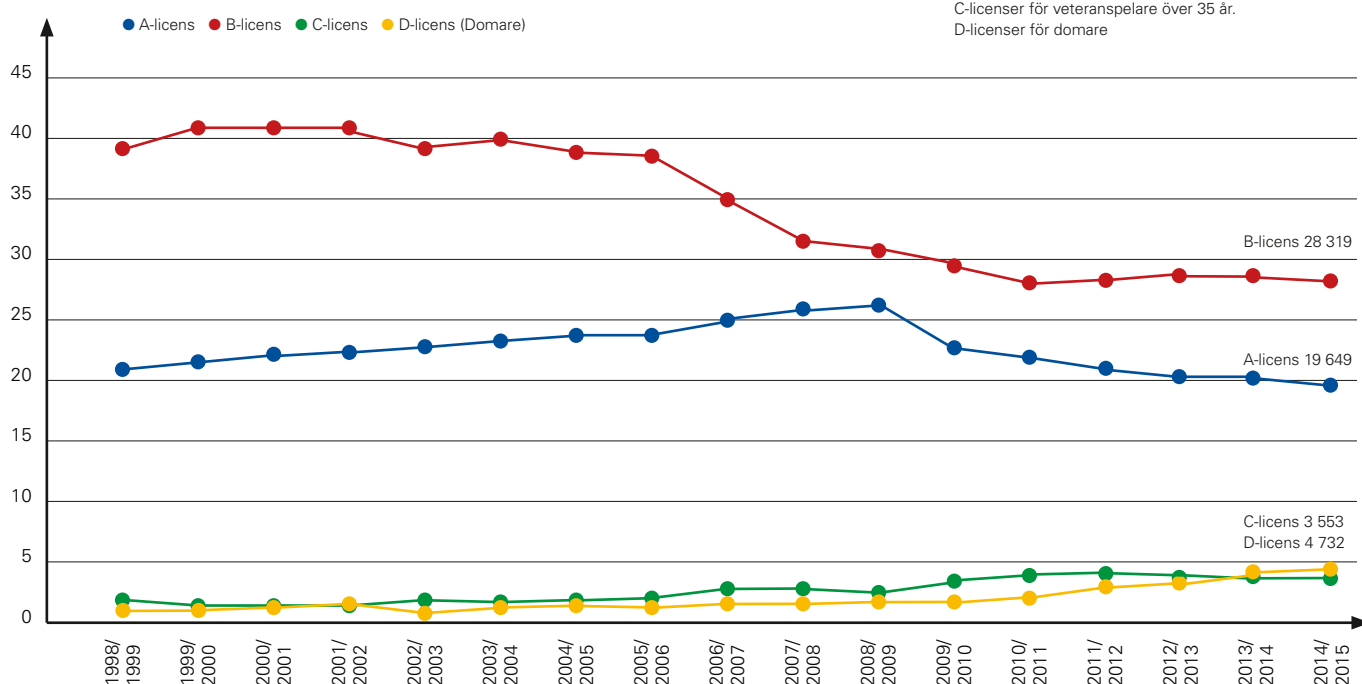
Fotnot:

A-licenser för spelare från 16 år och äldre.

B-licenser för spelare 10-15 år.

C-licenser för veteranpelare över 35 år.

D-licenser för domare



Föreningar och licenser

Distrikt	Antal föreningar		Antal licenser		Licenser Diff
	Antal 2013/2014	Antal 2014/2015	Antal 2013/2014	Antal 2014/2015	
Blekinge	8	9	1469	1469	-3
Bohuslän/Dal	9	8	1223	1199	-24
Dalarna	21	21	3252	2866	-386
Gotland	5	4	393	362	-31
Gästrikland	14	14	2359	2171	-188
Göteborg	29	30	4558	4437	-121
Hälsingland	8	8	1153	1082	-71
Jämtland/Härjedalen	11	11	1045	1182	137
Medelpad	8	8	1218	1167	-51
Norrbottnen	30	29	3541	3577	36
Skåne	18	17	3873	3656	-217
Småland	30	31	6181	5901	-280
Stockholm	69	69	11519	11720	201
Södermanland	12	13	2186	1925	-261
Uppland	21	20	2841	2548	-293
Värmland	21	19	3198	3364	166
Västerbotten	24	24	3685	3768	83
Västergötland	19	19	3351	3361	10
Västmanland	11	10	1850	1944	94
Ångermanland	18	17	2106	2037	-69
Örebro län	11	11	1441	1627	186
Östergötland	15	15	2400	2234	-166
Totalt	412	407	64842	63594	-1248

*Spelare och Föreningar registrerade SIF:s tävlingsadministrativa system (TSM)

Antal lag i distrikten 2014/2015

	Elit Allsv	Div 1	Div 2	Dam	Junior	U11-U16	Veteran	Totalt
Blekinge	1	3	2	1	7	29	8	51
Bohuslän/Dal			7		3	32	3	45
Dalarna	2	1	17	3	15	80	8	126
Gotland		1	1		2	10		14
Gästrikland	1		11	3	7	52	2	76
Göteborg	1	1	31	3	23	106	2	167
Hälsingland		1	6		2	21	6	36
Jämtland/Härjedalen		1	6	1	3	19	6	36
Medelpad	1	2	4	1	6	27		41
Norrbottn	2	3	15	2	12	91	2	127
Skåne	2	4	11	2	15	97	2	133
Småland	3	7	16	1	29	135	11	202
Stockholm	2	6	62	9	56	258	43	436
Södermanland	1	1	7	2	8	60	4	83
Uppland	1	3	14	4	12	54	3	91
Värmland	2	1	15	1	13	83	5	120
Västerbotten	2	3	17	2	9	61	1	95
Västergötland		3	14	2	20	75		114
Västmanland	1	2	6	1	8	33	6	57
Ängermanland	1	2	7	2	9	53		74
Örebro län	1	2	8	3	9	32		55
Östergötland	2		11	2	7	47	1	70
Antal lag	26	47	288	45	275	1455	113	2249

SÄSONGENS

första landskamp i Sverige – Tre Kronor
- Ryssland spelades i Tegera Arena, Leksand.

Antal ishallar per distrikt

Distrikt	Ishallar
Blekinge	6
Bohuslän/dal	8
Dalarna	20
Gotland	3
Gästrikland	10
Göteborg	22
Hälsingland	8
Jämtland/Härjedalen	9
Medelpad	7
Norrbottn	23
Skåne	25
Småland	32
Stockholm	55
Södermanland	13
Uppland	16
Värmland	16
Västerbotten	19
Västergötland	21
Västmanland	11
Ängermanland	13
Örebro län	10
Östergötland	11
Totalt	358



Publiktrycket

Serie	2014/2015		2013/2014		2012/2013		2011/2010		2010/2009		Snitt
	Matcher	Publik	Matcher	Publik	Matcher	Publik	Matcher	Publik	Matcher	Publik	
SHL	330	1987961	330	1974388	5983	330	1883192	5707	330	2109819	6393
SM-slutspel	40	269297	SIF	6732	SIF	6954	330	2109819	7244	330	2032841
Direktkval till SHL	16	102367	SIF	6398	SIF	6954	34	236442	6954	38	271969
Play In	5	30760	SIF	6152	SIF	6152					
Kvalserien till Elitserien			SIF	6254	SIF	4631	30	138928	5000	30	50764
PlayOff Serien (Förkval till Kvalserien till Elitserien)			SIF	2285	SIF	3714	12	41486	3457	12	28818
HockeyAllsvenskan	364	1086734	2982	3016	364	1097855	3227	364	948840	2607	364
Kvalserien till HockeyAllsvenskan	30	59951	1998	2187	30	67566	2252	30	43042	1435	30
PlayOff till Allsvensk Kval	36	34313	1072	1178	12	44564	3714	37	52196	1411	30
Slutspelsserien	15	58898	3927								31
HockeyAllsvenska finalen	4	16701	4175								31
HockeyAllsvenska finalen	56	46413	829								56
AllEttan Norra	SIF	56	33475	598	56	32532	581	56	33957	606	56
AllEttan Mellan	SIF	56	66912	1195	56	67124	1199	56	80942	1445	56
AllEttan Södra	SIF	110	43119	392	SIF	264	85068	322	84	54267	646
HockeyEttan Norra	SIF	42	9025	215	SIF	112	16577	148	112	16577	148
HockeyEttan Norra vår	SIF	132	44319	336	SIF	24	3001	125	24	3078	128
HockeyEttan Östra	SIF	56	15818	282	SIF	135	38498	285	135	41742	309
HockeyEttan Östra vår	SIF	132	66569	504	SIF	45	8254	183	45	7747	172
HockeyEttan Västra	SIF	56	21005	375	SIF	135	43581	325	135	42473	315
HockeyEttan Västra vår	SIF	132	99741	756	SIF	45	6802	151	45	6711	149
HockeyEttan Södra	SIF	56	31805	568	SIF	135	94645	701	135	86750	643
HockeyEttan Södra vår	SIF	132	10036	356	SIF	45	18801	418	45	18374	408
Div 1 E	SIF	165	119373	723	SIF	165	104856	635	135	122314	906
Div 1 E F	SIF	42	22021	524	SIF	42	19046	453	42	23896	531
Div 1 F	SIF	6	598	100	SIF	6	581	97	2	485	243
Div 1 F F	SIF	12	1979	165	SIF	12	1379	115	12	2398	200
Div 1 F F	SIF	30	5601	187	SIF	20	5323	266	20	4303	215
Div 1 F F	SIF	30	9380	313	SIF	20	4437	222	12	3229	269
Div 1 F F	SIF	30	16788	560	SIF	20	8224	411	20	8200	410
Div 1 F F	SIF	30	16788	560	SIF	30	12829	428	20	8147	407
Div 1 F F	SIF	13	7068	544	SIF	9	9280	1031	10	4556	456
Div 1 F F	SIF	112	11432	102	SIF	112	14897	133	112	11213	100
Div 1 F F	SIF	56	5307	95	SIF	6	595	99	6	327	55
Div 1 F F	SIF	30	2157	72	SIF	30	2297	77	20	1664	83
Div 1 F F	SIF	35	12251	350	SIF	33	9461	296	34	15840	466
Div 1 F F	SIF	135	16042	119	SIF	135	17356	129	165	23032	140
Div 1 F F	SIF	135	16421	122	SIF	135	16782	124	135	18536	137
Div 1 F F	SIF	90	12879	143	SIF	90	13388	149	90	17685	197
Div 1 F F	SIF	90	10036	112	SIF	90	11597	129	110	13378	122
Div 1 F F	SIF	450	38343	85	SIF	482	68564	142	535	40615	76
Div 1 F F	SIF	11	4548	413	SIF	9	2686	298	9	2232	248
Div 1 F F	SIF	31	7935	256	SIF	33	7793	236	31	9515	307
Div 1 F F	SIF	90	8843	98	SIF	90	9125	101	90	10906	121
Div 1 F F	SIF	90	9939	110	SIF	90	8890	99	90	11597	129
Div 1 F F	SIF	528	50447	96	SIF	528	50486	96	528	51848	98
Div 1 F F	SIF	264	23418	89	SIF	198	23016	116	230	18222	79
Div 1 F F	SIF	40	5920	148	SIF	40	8340	189	40	7574	189
Div 1 F F	SIF	4363684	4364853	141	SIF	40	8340	189	40	7574	189
Antal besökare											
Antal matcher Online		3912		4164		4464616		4299	451153		4170865
		3912		4164		4464616		4299	451153		4170865

Vad gäller nuvarande HockeyEttorna är det för tidigare säsonger redovisat statistik för dåvarande Division 1 A-F. För säsongen 2013/2014 finns statistik för Division 1 Norra redovisad i raden som heter HockeyEttan Norra.

Preliminär serieindelning säsongen 2015/2016

Detta är en preliminär serieindelning för säsongen 2015/2016. Med reservation för eventuella ändringar efter beslut i licensnämnden för SHL och HockeyAllsvenskan.

SHL

Brynäs IF
Djurgårdens IF
Frölunda HC
Färjestads BK
HV 71
IF Malmö Redhawks
Karlskrona HK
Linköping HC
Luleå HF
MODO Hockey
Rögle BK
Skellefteå AIK
Växjö Lakers HC
Örebro HK

HockeyEttan Norra

AIK-Hockey Härnösand
Brunflo IK
Kalix UHC
Kiruna IF
Kovlands IF
Piteå HC
SK Lejon Skellefteå
Sollefteå HK
Tegs SK
Vännäs HC
Örnsköldsvik HF
Östersunds IK

HockeyEttan Västra

Borlänge HF
Enköpings SK HK
Forshaga IF
Grästorps IK
IFK Arboga
Kumla HC Black Bulls
Köping HC
Lindlövens IF
Mariestads Bois HC
Skövde IK
Surahammars IF
Tranås AIF

HockeyAllsvenskan

AIK
Almtuna IS
Asplöven HC
Bofors IK Karlskoga
HC Vita Hästen
IF Björklöven
IF Sundsvall Hockey
IK Oskarshamn
IK Pantern
Leksands IF
Mora IK
Timrå IK
Tingsryds AIF
VIK Västerås HK

HockeyEttan Östra

Hammarby IF
Haninge Anchors HC
Huddinge IK
Hudiksvalls HC
IF Vallentuna BK
Sollentuna HC
Södertälje SK
Tierps HK
Visby-Roma HK
Väsby IK HK
Wings HC Arlanda
Åker/Strängnäs HC

HockeyEttan Södra

Halmstad HF
HC Dalen
Helsingborgs HC
IF Troja/Ljungby
Kallinge-Ronneby IF
Kristianstads IK
Mörrums Gois IK
Nybro Vikings IF
Tyringe SoSS
Varberg HK
Vimmerby HC
Västerviks IK

ÅRETS Hockeytjej Emilia Andersson,
Linköpings HC.

J20 SuperElit Norra

AIK
Brynäs IF
Djurgårdens IF
Leksands IF
Luleå HF
MODO Hockey
Mora IK
Skellefteå AIK
Timrå IK
VIK Västerås HK

J20 SuperElit Södra

Frölunda HC
Färjestads BK
HV 71
IF Malmö Redhawks
Karlskrona HK
Linköping HC
Rögle BK
Södertälje SK
Växjö Lakers HC
Örebro HK

Riksserien

AIK
Brynäs IF
Djurgårdens IF
HV 71
IF Sundsvall Hockey
Leksands IF
Linköpings HC
MODO Hockey
Luleå HF
SDE HF



Verksamhetsinriktning

● VERKSAMHETSIDÉ

Svenska Ishockeyförbundet är den samlande organisationen som främjar, utvecklar och administrerar idrotterna ishockey och inline hockey på alla nivåer. Vi ansvarar för och driver föreningarnas gemensamma intressen, behov och önskemål såväl nationellt som internationellt.

● VÄRDEGRUND

Glädje

En förlåtande miljö där man har roligt och trivs tillsammans stimulerar grupper och enskilda individers utveckling. Vår verksamhet ska därför präglas av glädje och gemenskap och vi ska värna det ideella engagemanget.

Tävling

Tävling är ett stort inslag i vår verksamhet. Det är något som inspirerar på alla nivåer och bidrar till lustfylldhet, spänning och utveckling. Tävlning ska vara ett naturligt inslag i våra aktiviteter, i såväl bredd- som elitverksamheten, och anpassas efter ålder och färdighet.

Respekt

Vi respekterar och visar hänsyn till varandra genom ord och handling både på och utanför isen. Vi jobbar aktivt för att göra vår idrott tillgänglig för fler och alla som vill, oavsett nationalitet, etniskt ursprung, religion, ålder, kön eller sexuell läggning, får vara med i vår verksamhet. Delaktighet och demokrati ska vara utmärkande drag i arbetet för att utveckla vår idrott.

Rent spel

De etiska och moraliska frågorna ska ständigt beaktas. Att tävla på samma villkor, vara ärlig och en god medmänniska är viktiga förutsättningar för vår idrott. Vi ska därför aktivt verka och agera mot fusk, dopning, mobbning och våld. Vi ska även värna miljön och sträva efter en minskad miljöpåverkan.

● VISION

Svensk ishockey – världens bästa!

Svensk ishockey är bäst i världen i alla delar. Vi leder utvecklingen i världsishockeyn vilket gör att vi har de bäst utbildade spelarna, ledarna och funktionärerna. Vi är en enad organisation med starka föreningar.

● PRIORITERADE OMRÅDEN 2015-2017

Anläggningar

- Behålla och vårda befintliga
- Skapa nya
- Medvetandegöra geografiska skillnader

Rekrytera

- Spelare, ledare och funktionärer
- Fokus på mångfald - fler flickor och fler personer med annan etnisk bakgrund

Behålla

- Spelare, ledare och funktionärer
- Säkerställs genom välutbildade ledare och bra verksamhet
- Rekrytera dem som slutar spela till andra positioner inom hockeyrörelsen

● UTVECKLING OCH LANDSLAG

Ska bedriva världens bästa spelar- och ledarutbildning. En spelarutbildning som är uppdaterad, långsiktig och individfokuserad. En ledarutbildning som svarar upp mot de krav som finns i vårt moderna samhälle och vilar på en väl genomarbetad pedagogisk grund och ett uppdaterat och ändamålsenligt utbildningsmaterial av högsta kvalitet. Samt verka för att skapa ett livslångt hockeyintresse, med fokus på att rekrytera och behålla, och bedriva en verksamhet som lever upp till Riksidrottsförbundets anvisningar för en sund och säker barn- och ungdomsidrott. Landslagens verksamhet ska genomsyras av landslagens spelidé och vi ska alltid vara med och spela om medaljerna vid internationella mästerskap.

I detta ingår att:

- Genomföra spelarutvecklingsverksamhet
- Genomföra tränar- och ledarutbildningar samt fortbildningar
- Kontinuerligt förädla befintligt, och producera nytt utbildningsmaterial
- Bevaka utvecklingsområdet och kartlägga rörelsens behov inom detta
- Aktivt arbeta med rekrytering, med särskild fokus på mångfald

MÅNGA barn provade på att åka skridsko i Rosengårds ishall i samband med Dam-VM i ishockey 2015 i Malmö.

- Aktivt arbeta med att behålla, genom att säkerställa en bra verksamhet i föreningarna
- Säkerställa högsta kompetens på ledarteamen för våra landslag samt att dessa ledare är väl förtrogna med landslagens spelidé

● TÄVLING

SIF:s tävlingsavdelning är ett serviceorgan för svensk ishockey. Genom hög kunskaps- och servicenivå administreras serier och spelare. Ska säkerställa ordning och reda i det svenska tävlingssystemet genom att bereda tävlings- och seriebestämmelser.

I detta ingår att:

- Hantera spelarregistreringar samt nationella- och internationella övergångar
- Bereda tävlings- och seriebestämmelser
- Administration serier
- Arbeta med utbildning och utveckling av domare och övriga funktionärer
- Säkerhetsarbetet både förebyggande och operativt
- Ansvara för det tävlingsmässiga genomförandet av internationella landskamper i Sverige
- Genomföra nationella turneringar såsom TV-pucken, Stålbucklan och Regionsturnering
- Verka för att nya isytor skapas, kvalitetssäkra och behålla befintliga

● MARKNAD OCH KOMMUNIKATION

Marknad- och kommunikationsavdelningen är en resurs- och serviceenhet för huvudverksamheten tävling, landslag och utveckling. Avdelningen ska med kraft jobba för att ge Svenska Ishockeyförbundet de bästa av förutsättningar för att bedriva sin verksamhet.

I detta ingår att:

- Vårda och stärka våra varumärken genom vår varumärkes- och kommunikationsplattform
- Utveckla våra kommunikationskanaler, fokus på digitala kanaler
- Lyfta fram och prioritera PR-arbetet
- Utveckla våra affärsrelationer och arbeta hårt för långa relationer.
- Rättighetsförsäljningen ska vara offensiv och präglas av konkurrenskraft.
- I vårt arbete med evenemang och landskamper säkerställa ett attraktivt totalupplägg som genererar fulla arenor



● ADMINISTRATION OCH EKONOMI Administrativa avdelningen

Den administrativa avdelningen ska utifrån system, rutiner och organisation på ett effektivt, säkert och ändamålsenligt sätt stödja verksamheten för svensk ishockey. Att säkerhetsställa medarbetarnas kompetens och prestationer då Svenska Ishockeyförbundets framgång och utveckling förutsätter och bygger på detta är en viktig del.

I detta ingår att:

- Arbeta med ekonomirapportering samt budget, årsredovisning och finansiell förvaltning
- Ansvara för att den interna kontrollen är god och att lagar, regler och rutiner följs
- Ansvara för personaladministration inklusive löner, personalavtal, reseräkningar och arvoden
- Hantera IT, försäkringar, fastighetsförvaltning, vaktmästeri och reception.
- Verka för ekonomi i balans på samtliga nivåer såsom förening, distrikt och i förbundet.

Styrelse, nämnder och kommittéer



SVENSK REPRESENTATION I IIHF

Nio svenskar har befattningar i Internationella Ishockeyförbundet. Sveriges representation i Internationella Ishockeyförbundet ser ut så här:

Internationella Ishockeyförbundets styrelse (Council)
Ledamot Christer Englund

Domarkommittén (Officiating committee)
Ordförande Christer Englund

Konsultationsgrupp för spelarsäkerhet (Players safety consulting group)
Ordförande Christer Englund
Ledamot Mattias Norström

Utvecklings- och coachingkommittén (Development and coaching committee)
Vice ordförande coaching: Tommy Boustedt

Evenemangskommittén (Events committee)
Ledamot Peter Forsberg

Disciplinkommittén (Disciplinary committee)
Ledamot Cecilia Hager

Juridiska kommittén (Legal committee)
Ledamot Doris Högne Rydheim

Historiska kommittén (Historical committee)
Ledamot Birger Nordmark

VALBEREDNINGEN

Ordförande: Sven-Åke Petters, region väst
Ledamöter: Ann-Christin Munther, region norr, Jonas Svensson, region syd, Owe Hejdenberg, region öst
SHL-föreningarnas representant: Curt Johansson
SHL-föreningarnas suppleant: Jörgen Lindgren

DISCIPLINNÄMNDEN

Ordförande: Alexander Ramsay
Vice ordförande: Johan Nordin
Ledamöter: Hans-Göran Elo, Ulf Lindgren, Stefan Persson, Cattsis Zethelius, adjungerad sekreterare

TÄVLINGSNÄMNDEN

Ordförande: Anders Larsson
Ledamöter: Fredrik von Bothmer, Lars Modig, Lena Sahlin, Jonas Svensson, Mikael Lundström, adjungerad, Marie Lindfors, adjungerad sekreterare

LICENSNÄMND FÖR ELITSERIEN OCH HOCKEYALLSVENSKAN

Ordförande: Lars Nylund
Ledamöter: Lars Glennert, Magnus Karlström, Claes Niklasson, Erik Sundström

LICENSNÄMND FÖR HOCKEYETTAN

Ordförande: Bertil Andersson
Ledamöter: Kenneth Fahlgren, Lars Glennert

SKILJENÄMND

Samordningskansli
Ordförande: Gunnar Lavett
Sekreterare: Amelie Wigzell

ORDFÖRANDEPOOL

Gunnar Lavett, Lars Tomth

ELITKOMMITTÉ

Ordförande: Peter Forsberg
Ledamöter: Tommy Boustedt, SIF, Johan Hemlin, SHL, Jörgen Lindgren, SHL, Mikael Lundström, SIF, Sonny Lundwall, adjungerad, Amelie Wigzell, adjungerad sekreterare

VERKSAMHETSKOMMITTÉ

Ordförande: Anders Larsson
Ledamöter: Henrik Haraldsson, Anders Holm, Region Öst, Karin Karlsson, Rolf Karlsson, Region Norr, Peter Langley, Roland Lundqvist, Region Syd, Lena Rolinder, Region Väst, Jonas Sandberg, Amelie Wigzell, adjungerad sekreterare

DAMKOMMITTÉ

Ordförande: Mikael Haglund
Ledamöter: Yvonne Alasalmi, Emelie Ederfors Robert Elfving, till 2015-01-29, Jonas Lundberg, Leif Boork, adjungerad, Erika Holst, adjungerad

INVALSKOMMITTÉ HOCKEY HALL OF FAME

Ordförande: Peter Blomqvist
Ledamöter: Hans Andersson, Leif Boork, Kjell Damberg, Lars Granqvist, Anders Feltenmark, adjungerad sekreterare

ORGANISATIONSKOMMITTÉ DAM-VM 2015

Ordförande: Anders Larsson, SIF
Ledamöter: Peter Langley, SIF, Thomas Sundh, SIF, Per-Olof Bergqvist, Malmö Stad, Katarina Olsson, Malmö Stad, Mikael Haglund, adjungerad generalsekreterare för dam-VM

FUNKTIONSANSVARIGA I FÖRBUNDSSTYRELSEN

Administration/ekonomi: Peter Blomqvist
Landslag: Peter Forsberg
Marknad: Jonas Bergqvist
Tävling/funktionär: Anders Larsson
Utveckling: Thomas Sundh

STYRELSE

Ordförande: Christer Englund
Vice ordförande: Peter Forsberg
Övriga ledamöter: Jonas Bergqvist, Peter Blomqvist, Anita Edlund, Cecilia Hager, Mikael Haglund, Anders Larsson, Thomas Sundh, Tommy Boustedt, generalsekreterare från 2014-09-15, ej med på bilden, Peter Langley, tillförordnad generalsekreterare till 2014-09-14, Amelie Wigzell, adjungerad sekreterare
Hedersledamöter: Ingvar Carlsten, Gammelstad, Åke Markström, Skellefteå, Hans Nyberg, Stockholm, Bo Tovland, Stockholm
Revisor: Mats Fridblom
Revisorssuppleant: Niclas Lundh

ANLÄGGNINGSUTSKOTT

Samman kallande: Bo Lennfjord
Ledamöter: Pehr Lundström, Rolf Marklund, Kjell Nordström, Peter Wisme, Lars G. Karlsson, adjungerad SIF

BESIKTNINGSUTSKOTT ANLÄGGNINGAR

Samman kallande: Lars G. Karlsson, SIF
Ledamöter: Jan Amnow, Region Väst, Gary Eriksson, Region Norr, Stefan Henriksson, Region Syd, Jörgen Hjert, Region Öst, Jan Hägglund, Region Norr, Anders Öhlund, Region Norr, Owe Wallberg, Region Syd

DOMARUTSKOTT

Samman kallande: Tomas Thorsbrink, SIF
Ledamöter: Freddie Nordin, Region Norr, Kjell Karlsson, Region Väst, Pär Melin, Region Öst, Niklas Ahlm, Region Syd, Joakim Landén, adjungerad, John Fransson, adjungerad, Jonte Söderling, adjungerad

HOCKEYGYMNASIEUTSKOTT/ERFA-GRUPP

Samman kallande: Kjell-Åke Gustavsson
Ledamöter: Magnus Hävelid, Christer Höglund Kjell Jönsson, Tommy Boustedt, adjungerad SIF, Henrik Haraldsson, adjungerad SIF, Ulf Lundberg, adjungerad SIF, Mikael Rundgren, adjungerad

REGELUTSKOTT

Samman kallande: Tomas Thorsbrink, SIF
Ledamöter: Peter Andersson, SHL, Ulf Lundberg, Björn Wettergren

SÄKERHETSUTSKOTT

Samman kallande: Mikael Lundström, SIF
Ledamöter: Sonny Lundwall, HA, Lena Sahlin, SHL

TÄVLINGSUTSKOTT

Samman kallande: Mikael Lundström, SIF
Ledamöter: Stig Andersson, Region Syd, Lars Hymander, Region Öst, Bosse Jansson, Region Väst, Curt Johansson, Region Norr, Tibor Gregor, adjungerad SIF, Cattsis Zethelius, adjungerad SIF

UTBILDNINGSUTSKOTT

Samman kallande: Anders Lundberg
Ledamöter: Sven Antonsson, Region Väst, Glenn Karlsson, Region Syd, Olle Pahlsson, Region Norr, Anders Zetterström, Region Öst, Henrik Haraldsson, adjungerad SIF, Tommy Henriksson, adjungerad

HELGE BERGLUNDS STIPENDIEFOND

Ordförande: Christer Englund
Ledamöter: Peter Langley, Bo Tovland, Tommy Boustedt, adjungerad

LILL-STRIMMAS MINNESFOND

SIF:s representant: Peter Langley

ISHOCKEYJOURNALISTERNAS KAMRATFÖRENING

SIF:s representant: Anders Feltenmark

TIDNINGEN HOCKEY

Ansvarig utgivare: Tommy Boustedt från 2014-09-15, Peter Langley till 2014-09-14

Landslagsorganisationer

TRE KRONOR

Utvecklings- och landslagschef: Tommy Boustedt
Administrativ chef för Tre Kronor: Putte Köhler från 2014-10-01
Landslagsassistent: Helena Eriksson
General manager: Tommy Boustedt
Team manager: Lars-Henry Köhler
Förbundskapten: Pär Márts
Assisterande coach: Peter Popovic, Rikard Grönborg
Målvaktscoach: Stefan Ladhe
Videocoach: Ulf Engman
Psykologisk tränare: Pär Pettersson
Läkare: Björn Waldebäck, Björn Wickström, Peter Ström
Fysioterapeut: Thomas Carlsson, Fredrik Carls, Jonas Emmoth
Materialförvaltare: Anders Weiderstål, Anders Kellerstam, Mats Kellerstam, Peter Sahlins, Per-Åke Bäckman
Presschef: Anders Feltenmark

DAMKRONORNA

Utvecklings- och landslagschef: Tommy Boustedt till 2014-09-14
Administrativ chef för Damkronorna: Putte Köhler från 2014-10-01
Landslagskoordinator: Staffan Landberg
Landslagsassistent: Helena Eriksson
Team manager: Emelie Ederfors
Huvudcoach: Leif Boork
Assisterande coach: Olof Östblom
Videocoach: Karl Danielsson
Läkare: Fredrik Klevebro, Åsa Elfving
Fysioterapeut: Åsa Fomin, Anna-Karin Lindskogen, Caroline Fougman
Materialförvaltare: Benny Andersson

DAMLANDSLAGET U18

Utvecklings- och landslagschef: Tommy Boustedt till 2014-09-14
Utvecklingschef och chef för Damlandslaget U18: Henrik Haraldsson från 2014-09-15
Landslagskoordinator: Staffan Landberg
Landslagsassistent: Helena Eriksson
Team manager: Terho Nevalainen
Huvudcoach: Henrik Cedergren
Målvaktscoach: Erik Carling
Videocoach: Mikael Wernblom
Läkare: Eva Zeisig
Läkare: Arne Wickström
Fysioterapeut: Andreas Hägglund
Fysioterapeut: Maria Bohlin Nygren
Materialförvaltare: Kjell Klintberg

JUNIOBKRONORNA/TEAM 20

Utvecklings- och landslagschef: Tommy Boustedt till 2014-09-14
Administrativ chef för Juniorkronorna/Team 20: Putte Köhler från 2014-10-01
Landslagskoordinator: Staffan Landberg
Landslagsassistent: Mari Bohman
Team manager: Jonas Fransson
Huvudcoach: Rikard Grönborg
Assisterande coach: Anders Johansson, Tomas Montén
Målvaktscoach: Nizze Landén
Videocoach: Johan Andersson
Läkare: Sofia Sunnerud, PA Bergsten
Fysioterapeut: Pär Thures, Jonas Emmoth
Materialförvaltare: Per-Åke Bäckman
Presschef: Anders Feltenmark

TEAM 19

Utvecklings- och landslagschef: Tommy Boustedt till 2014-09-14
Administrativ chef för Team 19: Putte Köhler från 2014-10-01
Landslagskoordinator: Staffan Landberg
Landslagsassistent: Mari Bohman
Team manager: Jonas Fransson
Huvudcoach: Anders Johansson
Assisterande coach: Tomas Montén
Målvaktscoach: Nizze Landén
Läkare: Jakob Reigo
Fysioterapeut: Pär Thures
Materialförvaltare: Per-Åke Bäckman

SMÅKRONORNA/TEAM 18

Utvecklings- och landslagschef: Tommy Boustedt till 2014-09-14
Utvecklingschef och chef för Småkronorna/Team 18: Henrik Haraldsson från 2014-09-15
Landslagskoordinator: Staffan Landberg
Landslagsassistent: Mari Bohman
Team manager: Andreas Spångberg
Huvudcoach: Jim Brithén
Assisterande coach: Stefan Bergkvist
Målvaktscoach: Maciej Szwoch, Anders Palm
Läkare: Arne Wickström
Fysioterapeut: Billy Nilsson
Materialförvaltare: Peter Sahlins

TEAM 17

Utvecklings- och landslagschef: Tommy Boustedt till 2014-09-14
Utvecklingschef och chef för Team 17: Henrik Haraldsson från 2014-09-15
Landslagskoordinator: Staffan Landberg
Landslagsassistent: Mari Bohman
Team manager: Peter Lindström
Huvudcoach: Torgny Bendelin
Assisterande coach: Peter Sundström
Målvaktscoach: Jan Öhman
Fysioterapeut: Ulf Karlson, Jonas Emmoth
Materialförvaltare: Yngve Frost

TEAM 16

Utvecklings- och landslagschef: Tommy Boustedt till 2014-09-14
Utvecklingschef och chef för Team 16: Henrik Haraldsson från 2014-09-15
Landslagskoordinator: Staffan Landberg
Landslagsassistent: Mari Bohman
Team manager: Pär Ericson
Huvudcoach: Ulf Lundberg
Assisterande coach: Göran Lindblom
Målvaktscoach: Peter Andersson
Läkare: Henrik Nyman
Materialförvaltare: Jan Allnér

INLINELANDSLAGET

Landslagsledningen för 2014.
Utvecklings- och landslagschef: Tommy Boustedt till 2014-09-14
Landslagskoordinator: Tibor Gregor
Landslagsassistent: Tibor Gregor
Team manager: Tibor Gregor
Huvudcoach: Björn Östlund
Assisterande coach: Andreas Svensson
Fysioterapeut: Per Sveder
Materialförvaltare: Per-Åke Bäckman
Pressvärd: Anders Feltenmark

Kansliorganisation

FÖRBUNDSKANSLI

Tommy Boustedt, generalsekreterare från 2014-09-15
 Peter Langley, tillförordnad generalsekreterare till 2014-09-14
 Amelie Wigzell, assistent

MARKNADS- OCH KOMMUNIKATIONS- OCH AVDELNINGEN

Tomas Bjernudd, marknads- och kommunikationschef
 Anna Nordkvist, försäljnings- och sponsransvarig, från 2015-01-05
 Martin Forss, projektledare
 Fredrik Lindgren, kommunikatör
 Anders Feltenmark, informatör, webmaster

ADMINISTRATIVA AVDELNINGEN

Peter Langley, administrativ chef
 Åsa Nettelblad, löne- och redovisningsansvarig
 Malin Karlsson, ekonomiasistent
 Marie Lindfors, receptionist
 John Fransson, vaktmästare
 Leif Nilsson, adresetiketter föreningar, spelare

TÄVLINGS- OCH AVDELNINGEN

Mikael Lundström, tävlingschef
 Yvonne Kogner, internationella transfers, föreningsregister
 Catts Zethelius, disciplinnämnd, domare
 Tibor Gregor, nationella transfers, TSM, TV-pucken
 Marie Lindfors, tävlingsnämnd, nationella transfers, tillstånd
 Lars G. Karlsson, anläggning, dam-VM 2015
 Tomas Thorsbrink, domarchef
 John Fransson, campansvarig domare, webmaster hockeydomare.se

UTVECKLINGS- OCH LANDSLAGSAVD.

Tommy Boustedt, utvecklings- och landslagschef till 2014-09-14
 Henrik Haraldsson, utvecklingschef chef för landslagen Damlandslaget U18, Småkronorna/Team 18, Team 17, Team 16 från 2014-09-15
 Henrik Haraldsson, vice utvecklingschef till 2014-09-14
 Putte Köhler, administrativ chef för Tre Kronor, Damkronorna och Juniorkronorna/Team 20 från 2014-10-01
 Erika Holst, utvecklingsansvarig damishockey
 Ulf Lundberg, spelarutveckling, camper
 Johan Andersson, utvecklingsassistent
 Staffan Landberg, landslagskoordinator
 Helena Eriksson, landslagsassistent
 Mari Bohman, landslagsassistent
 Linus Berg, administratör av Idrottslyftet
 Anders Lundberg, utbildning tränare
 Pär Márts, förbundskapten för Tre Kronor
 Leif Boork, huvudcoach Damkronorna
 Henrik Cedergren, huvudcoach Damlandslaget U18
 Rikard Grönborg, assisterande coach för Tre Kronor, huvudcoach Juniorkronorna/Team 20 och Team 19 samt talangutvecklare
 Jim Brithén, huvudcoach för Småkronorna/Team 18
 Anders Weiderstål, förbundsmaterialförvaltare
 Björn Waldebäck, förbundsläkare
 Thomas Carlsson, samordnare för landslagens fysioterapeuter

HOCKEYKONSULENTER

Pekka Wågström, kontaktperson
 Anders Johansson, Göteborg
 Rune Bäckman, Västergötland
 Anders Eriksén, Örnsköldsvik
 Göran Lindblom, Skellefteå
 Lars Lindgren, Luleå
 Anders Lundberg, Stockholm syd
 Anders Lundqvist, Gävle
 Anders Ottosson, Jönköping
 Björn Pettersson, Stockholm norr
 Mikael Rundgren, Karlstad
 Ulf Hall, Leksand
 Peter Sundström, Malmö

MÅLVAKTSUTBILDNING

Thomas Magnusson, kontaktperson

HOCKEYGYMNASIUM

Kjell-Åke Gustavsson, kontaktperson

FÖREDRAGNINGSLISTA

Vid ordinarie förbundsstämma 13 juni 2015
kl 09.00 Scandic Foresta, Lidingö/Sthlm

1. Förbundsmötets öppnande
2. Upprop och fullmaktsgrensning samt fastställande av röstlängd för förbundsmötet
3. Fastställande av föredragningslista för förbundsmötet
4. Fråga om förbundsmötet blivit behörigt utlyst
5. Val av ordförande för förbundsmötet
6. Val av sekreterare för förbundsmötet
7. Val av två protokolljusterare att jämte mötesordföranden justera förbundsmötets protokoll
8. Val av två rösträknare
9. Behandling av verksamhets- och förvaltningsberättelse
 - a) Förbundsstyrelsens verksamhetsberättelse för de gångna verksamhetsåren
 - b) Förbundsstyrelsens förvaltningsberättelse för de gångna räkenskapsåren
 - c) Revisorernas berättelse
10. Fastställande av balans- och resultaträkningarna
11. Fråga om ansvarsfrihet för förbundsstyrelsen
12. Beslut i anledning av förbundets vinst eller förlust enligt de fastställda balansräkningarna
13. Förslag till verksamhetsinriktning med ekonomisk plan för kommande verksamhetsperiod
 - a) Verksamhetsinriktning
 - b) Ekonomisk plan
 - c) Föreningars avgift till förbundet per verksamhetsår
14. Av förbundsstyrelsen väckta förslag
15. Förbundsstyrelsens yttrande och förslag beträffande motion, som senast den 1 mars inkommit till förbundsstyrelsen, från SDF eller medlemsförening
16. Fastställande av verksamhetsinriktning, ekonomisk plan samt avgifter
17. Val av förbundsordförande, tillika ordförande i förbundsstyrelsen, för tiden till och med nästkommande ordinarie förbundsmöte
18. Val av åtta styrelseledamöter för tiden till och med nästkommande förbundsmöte

Fritt mandat 4
Region mandat 4
19. Val av en revisor jämte suppleant för tiden till och med nästkommande förbundsmöte
20. Val av valberedning för tiden till och med nästkommande förbundsmöte
 - a) Val av fem ordinarie ledamöter varav en som ordförande (4 regioner och 1 SHL)
 - b) Val av fem personliga suppleanter för dessa (4 regioner och 1 SHL)
21. Förbundsmötets avslutande

Förbundsmötet

Röstlängd förbundsmöte 2015

Distrikt	Antal Licenser	Grund- röster	Fördelade röster	Totalt
Blekinge	1 466	4	2	6
Bohuslän/Dal	1 199	4	2	6
Dalarna	2 866	4	5	9
Gotland	362	4	1	5
Gästrikland	2 171	4	3	7
Göteborg	4 437	4	7	11
Hälsingland	1 082	4	2	6
Jämtland/Härjedalen	1 182	4	2	6
Medelpad	1 167	4	2	6
Norrboten	3 577	4	6	10
Skåne	3 656	4	6	10
Småland	5 901	4	10	14
Stockholm	11 720	4	19	23
Södermanland	1 925	4	3	7
Uppland	2 548	4	4	8
Värmland	3 364	4	5	9
Västerbotten	3 768	4	6	10
Västergötland	3 361	4	5	9
Västmanland	1 944	4	3	7
Ångermanland	2 037	4	3	7
Örebro län	1 627	4	3	7
Östergötland	2 234	4	4	8
Summa distrikt	63 594	88	103	191

SHL-klubbar	Grundröster	Totalt
Brynäs IF	4	4
Djurgårdens IF	4	4
Frölunda HC	4	4
Färjestads BK	4	4
HV 71	4	4
Leksands IF	4	4
Linköping HC	4	4
Luleå HF	4	4
MODO Hockey	4	4
Skellefteå AIK	4	4
Växjö Lakers HC	4	4
Örebro HK	4	4
Summa SHL	48	48
Totalt	136	239



TACK VARE ER!

Framgångar bygger på samarbete. Stort tack till alla våra underbara samarbetspartners som säsongen 2014/2015 bidragit med stöd, engagemang och kunskap.



SVENSKA SPEL



ŠKODA





Svenska Ishockeyförbundet | Box 5204 | 121 16 Johanneshov
Telefon: 08 – 449 04 00 | Fax: 08 – 91 00 35 | E-post: info@swehockey.se
Hemsida: www.swehockey.se