



# Svenska Ishockeyförbundet

Verksamheten  
2010/2011





# Innehåll

Förbundsordföranden	4
Generalsekreteraren	6
Utvecklings- och landslagsavdelningen	8
Tävlingsavdelningen	10
Marknads- och kommunikationsavd.	14
Administrativa avdelningen	17
Utmärkelser	18
Landslagen	21
Förbundsserierna	26
Ekonomi	42
Verksamhetsstatistiken	55
Publiksiffrorna	57
Preliminär serieindelning	58
Verksamhetsplanen 2011/2012	60
Styrelser, nämnder och kommittéer	62
Förbundsstämma	65
Samarbetspartners	67

Grafisk form och layout:  
Marie Nilsson, Ågrenshuset Produktion, Bjästa  
Foto på styrelsen: Stig Kenne/FotoKenne Reklamfoto AB  
Övriga foton: Bildbyrån i Hässleholm  
Repro och tryck: Ågrenshuset Produktion, Bjästa 2011



SVENSKA ISHOCKEYFÖRBUNDET  
Box 5204  
121 16 Johanneshov

Tel: 08 – 449 04 00  
Fax: 08 – 91 00 35  
E-post: [info@swehockey.se](mailto:info@swehockey.se)

Hemsida: [www.swehockey.se](http://www.swehockey.se)

**PLOCKAR.** Pucken stannar hos Viktor Fasth.  
Hans fina spel hela säsongen gav honom också  
en välförtjänt VM-plats.





# Svensk ishockeys övergripande mål

1. Främja ishockeyidrotten i landet
2. Bedriva och utveckla ishockeyn utifrån barns, ungdomars och vuxnas behov
3. Ge individen möjlighet att växa och utvecklas utifrån sina förutsättningar
4. Skapa utvecklingsmöjligheter inom svensk ishockey för nationell och internationell hög kvalitet
5. Värna om det betydelsefulla ideella arbetet

# Verksamhetsår under utveckling

Verksamhetsåret har präglats med att få det som påbörjades föregående verksamhetsår på plats. Visserligen sker dessutom många händelser som påverkar verksamheten utanför den ordinarie planeringen men dessa är möjliga att lösa inom ramen för de visioner och mål som vi har lagt fast.

## Den internationella arenan CHL

IIHF:s ambitioner att på nytt få till stånd Champions Hockey League blev om intet även denna gång, bland annat beroende på att våra elitföreningar ansåg att det behövdes mer tid för att planera formerna för denna med antalet deltagande lag, säkra finansieringen samt att få in den i säsongsplaneringen. Säkerligen behövs en djupare diskussion, inte minst internt från svenskt håll, innan vi kan gå vidare med att söka formen för ett utvecklat internationellt cupspel. Under tiden fortsätter European Trophy ytterligare en säsong, nu med 24 lag varav sex st från Sverige. Här kan vi nu notera att Schweiz inte längre kommer att delta i träningsspelandet.

## NHL

Det kändes bra att vi inför verksamhetsåret hade fått till stånd ett avtal med NHL. Vad vi då inte visste var de behov som fanns från NHL-klubbarna att knyta till sig svenska spelare och vi har aldrig sett så många spelare signa upp för ett kontrakt med en NHL-klubb. Det fanns inte några sådana antydningar i samtalen vilket inneburit att vi, SIF och SHL, nu förhandlat fram ytterligare detaljer i vårt avtal. Det kommer inte att hjälpa oss att reducera antalet spelare de tar men det kommer åtminstone att ge oss en bättre ersättning än föregående år för de spelare som lämnar svensk ishockey. Fortfarande kvarstår den stora frågan att få tillbaka den gamla fyraårsregeln från att en NHL-klubb draftar en spelare till att han signar ett kontrakt. Det är här glädjande att även Hockey Canada och universitetshockeyn i USA stöder oss i denna fråga då även de kan se effekterna av unga spelare som lämnar för spel i NHL men där spelarna sedan placeras i farmarlagen.

## KHL

Vi kan notera att vi nu har fler svenskar i KHL än någonsin tidigare och vi har ännu inte sett den slutliga nivån på hur många svenska spelare som kommer att spela där årligen. KHL har fortfarande ambitioner att

växa genom fler lag, då i första hand utanför forna Sovjetunionens gränser, och förmodligen kommer vi även att se ett slovakiskt lag i KHL den kommande säsongen. Vi kan konstatera att de lönenivåer som erbjuds där borta rimligen blir svåra att konkurrera med vilket medför att vi troligen också kommer att få se yngre spelare ta chansen. Det är hög tid att vi formar ett avtal med KHL som reglerar våra förhållanden då det inte finns någon vinnare vare sig för NHL eller KHL om vår elitverksamhet helt utarmas.

Svensk ishockey står inför stora utmaningar för att även fortsättningsvis ha en stark och attraktiv elitverksamhet och här behövs mer än att bara till varje pris öka intäkterna. Vi kommer inte att klara detta om vi inte med gemensamma krafter verkar för en fortsatt stark elithockey där vi stärker vår produkt för att attrahera publik och sponsorer.

## Den nationella arenan

Redan under senare delen av förra året påbörjades ett arbete med differentierade seriebestämmelser. Vi har nu under året lagt fast ett antal nya bestämmelser som gör det möjligt för oss och våra distrikt att ytterligare verka för att fler får chansen att fortsätta med ishockey. Dock med andra förutsättningar än de som satsar på en fortsatt ishockeykarriär. Svensk ishockey har inte råd att inte på största allvar säkra upp så att fler blir kvar i verksamheten.

Vi skall göra det möjligt för lag och föreningar att bedriva verksamhet genom ett modernt synsätt på hur ishockey på breddnivå kan fungera i framtiden. Tänk på att de som slutar vid 15-16-årsåldern en dag är föräldrar till barn som står i valet av vilken idrott de skall välja. Jag tycker dock att de resonemang som funnits under året i frågan bådär gott och att vi kommer att säkra att fler aktiva kommer till oss och blir kvar i ishockeyn.

## Arbetet med Kvalitetssäkringen

Vi har nu kommit ytterligare ett steg längre i vårt arbete med att kvalitetssäkra verksamheten i våra distrikt i strävan att stärka våra klubbar. Vi är nu framme vid att fatta beslut om vilka mål som skall ligga till grund för respektive distrikt för att därigenom bidra till att svensk ishockey når sina mål. Våra tidigare checklistor har fått en tydligare kravbild och att vi nu dessutom har kvantifierat målen för verksamheten som skall brytas ner på



respektive distrikt, gör att var och en får ta ansvar för sitt lokala område. Jag tror att vi har ytterligare frågor inom detta område som behöver bearbetas innan vi kan se en tydlig och effektiv organisation där vi på ett professionellt sätt kan verka för och stödja våra föreningar. Det kommer även att hjälpa oss att se vilka distrikt som behöver stöd för att nå sina mål.

### Extra årsmöte och framtida Hockeyforum

Vi har under året genomfört ett extra årsmöte för att göra de nödvändiga stadgeändringar som behövs när vi nu efter årets årsmöte går över till årsmöten vartannat år. Det kommer att bli en utmaning att skapa arbetsformer för svensk ishockey där vi på ett bra sätt får till en verksamhetsprocess som gör att vi tillsammans med både distrikt och föreningar kan skapa en delaktighet som ger en bra grund för en fortsatt utveckling av svensk ishockey. Genom Hockeyforum kan vi nu säkerställa att fler engagerade i vår hockeyrörelse får komma till tals och där vi kan hitta effektivare vägar för att finna samförstånd för våra beslut.

### Utvecklingsfrågor

Efter höstens stora Damkonferens har vi nu beslutat om vårt nästa steg för att utveckla Damishockeyn. Nu räcker det inte med att vi fått ner ett tiopunktprogram där vi redan till kommande verksamhetsår avsätter extra medel till damishockeyns utveckling, utan nu gäller det att vi verkligen gör handling av våra ord att se till att detta blir en naturlig del av vår verksamhet. Att vi är beredda att ge våra tjejer en verklig chans att spela ishockey på alla nivåer, även på elitnivå. Genom att samtidigt se över hur Tre Kronors Hockeyskola skall formas för att attrahera unga flickor så kommer vi att behöva driva på utvecklingen om fler isytor/hallar framförallt på våra större orter. Om vi vill att utvecklingen skall växa så kommer frågan om fler isytor att vara av prioriterad betydelse. Samtidigt måste vi få våra kommuner till ett längre öppethållande.

### VM 2012 och 2013

Arbetet med vårt första VM på tio år närmar sig med stormsteg. Samarbetet med Finland fortskrider på ett alldeles utomordentligt sätt och vi kommer mer och mer in på detaljer som skall fungera när vi öppnar portarna den 4 maj 2012. Vårt arbete med att förändra gruppspillet har lyckats och vi kommer till nästa år att ha en grupp i Sverige om åtta lag där Sverige och förmodligen Kanada deltar. Det innebär att det är slut med att gissa vem som spelar mot vem utan vi kommer redan efter VM i Slovakien att kunna lotta spelordningen fram till kvartsfinalerna. Det känns bra och vårt



nästa steg är nu att få alla att komma till vårt första VM sedan 2002. Min förhoppning är att detta skall bli ett engagemang för hela ishockeysverige, där klubbar och distrikt tar chansen att vara med och bidra till ett succéfyllt VM. Här kommer vi förhoppningsvis att med VM-arrangemanget 2013 kunna lägga grunden för vår fortsatta utveckling för många år framåt.

### Kansliorganisationen

Vi har under året tagit beslut om att ta hem alla våra kommersiella rättigheter för att sälja dessa själva. Genom att samordna de rättigheter som Infront haft tillsammans med våra andra rättigheter är vi övertygade om att vi kommer att kunna skapa nya mervärden i våra paketeringar och därigenom attrahera nya sponsorer. Vi har nu under våren byggt upp en säljorganisation där vi i första steget anställt en säljare. En sådan renodlad säljroll har vi inte haft tidigare. Vår generalsekreterare Jörgen Lindgren kommer att sluta i samband med vårt årsmöte för att börja hos SHL och arbetet med att söka hans efterträdare har påbörjats.

Jag vill avslutningsvis tacka all vår personal och styrelsens ledamöter för ett engagerat och bra arbete under det gångna verksamhetsåret och ser fram mot ett nytt spännande arbetsår.

**FÖRBUNDSKAPTEN.** Pär Märts leder Tre Kronors träning under novemberturneringen Karjala Tournament.



Christer Englund  
Förbundsordförande

# Omfattande verksamhet och ishockeyn pågår året runt

Vi har precis genomfört en ny säsong. Med en tillbakablick kan vi se att det, likt tidigare år, varit en säsong fylld av aktiviteter. Sedan ett antal år tillbaka bedriver vi verksamhet i princip året runt. Vi har under det gångna verksamhetsåret fortsatt arbetet med att rekrytera och behålla spelare och glädjande nog ser vi nu ett ökande licensantal. En stor del i resultatet har naturligtvis vår satsning på Tre Kronors Hockeyskola och det fantastiska arbete våra distrikt och föreningar lagt ner på detta. En annan del i vår framgång både nationellt och internationellt är mixen av unga och äldre spelare. Vi har nog aldrig haft så många unga spelare i ledande roller i HockeyAllsvenskan och Elitserien, samtidigt som vi ser att de äldre håller på längre.

Vidare har vi jobbat för att sprida information om vår nya tydliga Vision, Värdegrund och Verksamhetsidé.

## Verksamhetsidé

Svenska Ishockeyförbundet är den samlande organisationen som främjar, utvecklar och administrerar idrotterna ishockey och inline hockey på alla nivåer. Vi ansvarar för och driver föreningarnas gemensamma intressen, behov och önskemål såväl nationellt som internationellt

## Värdegrund

### GLÄDJE

En förlåtande miljö där man har roligt och trivs tillsammans stimulerar grupper och enskilda individers utveckling. Vår verksamhet ska därför präglas av glädje och gemenskap och vi ska värna det ideella engagemanget.

### TÄVLING

Tävling är ett stort inslag i vår verksamhet. Det är något som inspirerar på alla nivåer och bidrar till lustfylldhet, spänning och utveckling. Tävlning ska vara ett naturligt inslag i våra aktiviteter, i såväl bredd- som elitverksamheten, och anpassas efter ålder och färdighet.

### RESPEKT

Vi respekterar och visar hänsyn till varandra genom ord och handling både på och utanför isen. Vi jobbar aktivt för att göra vår idrott tillgänglig för fler och alla

som vill, oavsett nationalitet, etniskt ursprung, religion, ålder, kön eller sexuell läggning, får vara med i vår verksamhet. Delaktighet och demokrati ska vara utmärkande drag i arbetet för att utveckla vår idrott.

## RENT SPEL

De etiska och moraliska frågorna ska ständigt beaktas. Att tävla på samma villkor, vara ärlig och en god medmänniska, är viktiga förutsättningar för vår idrott. Vi ska därför aktivt verka och agera mot fusk, dopning, mobbning och våld. Vi ska även värna miljön och sträva efter en minskad miljöpåverkan.

## Vision

Svensk ishockey – världens bästa!

Svensk ishockey är bäst i världen i alla delar. Vi leder utvecklingen i världsisshockeyn vilket gör att vi har de bäst utbildade spelarna, ledarna och funktionärerna. Vi är en enad organisation med starka föreningar.

## TV-pucken

Turneringen genomfördes i Värmland och blev en stor succé. Finalspelet avgjordes i Löfbergs Lila Arena i Karlstad. Som tidigare år kan vi redan här se en otrolig utveckling på våra unga spelare. Alla distriktslagen gjorde en mycket bra turnering och vi slog dessutom publikrekord med 22 946 åskådare.

## Landslagsorganisationerna

Första säsongen är genomförd med nytt arbetssätt i våra landslag. Alla våra förbundskaptener har jobbat utifrån vår nya modell och vi ser, redan efter första året, en klar förändring. Bland annat är tydligheten i vad vi vill åstadkomma med våra landslag större. Det känns också som att vi får gehör för denna nya modell och arbetssätt i ishockeysverige. Våra förbundskaptener vill jobba med förändring och påverka utvecklingen av hockeysporten i Sverige.

## Marknad och kommunikation

Den gångna säsongen har mycket tid gått till att förbereda för att ta hem alla våra kommersiella rättigheter och själva arbeta med försäljningen. Detta blir verklighet den 20 maj 2011. Vi har arbetat fram en ny sponsorpolicy, en ny sponsorstruktur och till det en ny försälj-





ningsorganisation. Parallellt med detta har vi arbetat med att utveckla våra befintliga partneravtal och säkrat att de aktiverar sig. Under det gångna året har vi fått in två nya partners i Bauhaus och Falcon.

#### VM 2012 och 2013

Arbetet med hemma-VM 2011/2012 och 2012/2013 fortskrider enligt plan.

#### JVM 2014

Junior-VM för J20 2014 kommer att arrangeras i Sverige. En gruppering är tillsatt via styrelsen för att hantera de ansökningar vi har fått in. Ansökningarna har varit mycket bra och målet är att ta beslut om vem som får arrangemanget innan sommaren 2011.

#### SIF/SHL-avtalet

Vi har under säsongen arbetat igenom ett nytt fyraårsavtal mellan SIF och Svenska Hockeyligan. Klimatet i denna förhandling har varit mycket bra och har präglats av att hitta överenskommelser som är bra för svensk ishockey.

#### GLÄDJE.

Damkronorna gläds ikapp efter segern mot Slovakien med 3-0 i VM.



Jörgen Lindgren  
Generalsekreterare

# Juniortalangerna fortsätter imponera internationellt

Sverige imponerade stort under U18-VM i Vitryssland. På vägen till finalen radade man upp fem raka vinster mot Vitryssland, USA, Schweiz, Kanada och i semifinalen Ryssland. Tyvärr blev dock USA för svåra i finalen och vann med 3-1 inför över 11 000 åskådare i Minsk. JVM-laget (U20) imponerade också i gruppspelen under JVM i Buffalo, USA där man för första gången i modern tid slog Kanada på liten rink. Tyvärr fick turneringen sedan ett snöpligt slut när Sverige förlorade straffläggningen i semifinalen mot Ryssland.

**FRAMTIDEN.** Ungdomsidrotten är viktig för återväxten inom svensk ishockey här illustrerat av pojkar födda 1999.

Kan vi bara fortsätta vara spelmässigt lika framgångsrika kommer vi att ta guld på juniorsidan inom kort. Det är glädjande att kunna se att Juniortemautredningen och vår talangplan lett oss rätt för att nå målbilden att producera spelare för landslagen och svensk elitishockey. Svensk juniorishockey har haft en fantastisk utveckling sedan Juniortemautredningen 2002 och är idag väldigt framgångsrik och har vunnit stor respekt internationellt.

## Bra förspännt för rekrytering och talangutveckling

Svensk ishockeys rekrytering och talangutveckling är







stark och vi kan ha stora förhoppningar på en bra framtida utveckling.

- Hockeykonsulenterna är en etablerad och erkänd verksamhet, vilken betyder mycket för vår rekrytering och talangproduktion.
- Den breda campverksamhet som SIF etablerat för ungdomar och juniorer på central nivå ger ungdomarna goda utvecklingsmöjligheter.
- Vi har en bred utbildningsverksamhet med Idrottslyftsverksamheten som bottenplatta och Utbildningsstegen som spets.
- Ett utbildningsmaterial i världsklass. Under säsongen har två gedigna pärmar producerats, Ishockeyns Träningslära 2 och Övningsbanken.
- Projektet Ledarförsörjning syftar till att knyta nya, yngre namn till ledarstaben i SDF och SIF.
- Projektet "Differentierade bestämmelser" går ut på att ta fram mer anpassade tävlingsbestämmelser för ungdoms- och breddishockey för att det ska bli lättare för fler att kunna spela ishockey.

### Svenska Ishockeyförbundets Ungdomsakademi

Till allt detta kommer Svenska Ishockeyförbundets Ungdomsakademi. Det är ett långsiktigt projekt som berör 36 välnummerade ungdoms- och juniorledare från lika många föreningar över hela landet som får en gedigen spets- och fortbildning.

Målet är att ge fina exempel på ledare och föreningar som ska kunna vara förebilder och samtidigt

förhoppningsvis vara en resurs för den omgivande verksamheten i andra föreningar i dess geografiska närhet. Målet är också att kunna skapa ett välanpassat utbildningsmaterial så att många fler kan följa i spåren.

### Damtemautredningen

Den 22 oktober genomfördes en damtemadag i Sollen-tuna. Efter temadagen gjordes en sammanställning och prioriteringslista med åtgärder. Åtgärdslistan har remitterats bland deltagarna och på alla nivåer i hockeysverige. Nu återstår det bara att genomföra projekten och alla goda idéer.

### Tre Kronors Hockeyskola

Vårt viktigaste projekt Tre Kronors Hockeyskola fortsätter att vara framgångsrikt och utvecklas. Inför nästa säsong kompletteras det med Tre Kronors Hockeyskola för flickor. Syftet är naturligtvis att förbättra rekryteringen bland unga flickor. Föreningarna som deltar kommer att skapa särskilda grupper för enbart flickor och använda ett nyproducerat utbildningsmaterial riktat specifikt mot målgruppen.

Rekrytering är förresten ett begrepp som är övergripande viktigt för hela ishockeyn oavsett om det gäller ledare, tränare eller publik.

Här finns det fortfarande flera bitar som vi måste jobba med.

### VINNARE.

Stockholm Röd vann TV-pucken 2010 efter att ha besegrat Småland med 2-1 i en spännande finalmatch.



Tommy Boustedt  
Utvecklings- och  
landslagschef

# Succéarrangemang av TV-pucken 2010

En återblick på det gångna verksamhetsåret ger många positiva bilder men också signaler på inslag i verksamheten som vi måste jobba extra hårt med i den närmaste framtiden.

Till de positiva bilderna hör naturligtvis de mängder av hockeymatcher som har spelats i form av seriespel på alla olika nivåer och med efterföljande slutspel samt rafflande kvalspel.

Att möjliggöra tävling i de här formerna är tävlingsavdelningens kärnverksamhet.

De mindre positiva inslagen i verksamheten handlar till stor del om säkerhetsfrågor på våra arenor. I samband med derbymatcherna mellan Djurgårdens IF och AIK IF har säkerhetsarbetet i föreningarna satts på stora prov. De krafttag som har tagits, både från Svenska Hockeyligan (SHL) med dess föreningar samt Svenska Ishockeyförbundet (SIF), lovar dock gott inför framtiden. Ett djupare samarbete med bl.a. ett nytt synsätt och en tydligare differentiering är under framarbetande mellan SIF, SHL och HockeyAllsvenskan (HA).

## Landslagsturneringar och matcher i Sverige

**Tre Kronor** har spelat fler landskamper än vanligt i Sverige under den här säsongen.

I vår del av Euro Hockey Tour (EHT), som ju är LG Hockey Games, vann Tre Kronor utan förlust i någon av matcherna. En positiv turnering både sportsligt och arrangörmässigt.

Mindre bra var dock antalet åskådare som besökte turneringen. Trots toppmatcher av Tre Kronor både på torsdag och lördag, mot Tjeckien respektive Ryssland, drog söndagsmatchen mot Finland "bara" drygt 9000 åskådare.

En utvärdering är igångsatt och åtgärder kommer att genomföras för att höja intresset för turneringen framöver.

Euro Hockey Challenge är en ny turneringsvariant. Tolv länder spelar förberedelselandskamper inför VM.

Vi har arrangerat fyra landskamper i det här formatet. Två gånger mot Lettland i Umeå och Skellefteå. Två segrar i matcher som hade förberetts minutiöst av arrangörerna.

Två landskamper mot Tyskland spelades i Halmstad respektive Göteborg. Vinst i båda och proffsiga arrangemang på båda ställena.

En bra modell vad det gäller förberedelser inför VM och en god möjlighet för svensk hockey att visa upp sig från sin bästa sida runt om i landet.

Tre Kronors avslutningsmatch på svensk mark för säsongen, var den utsprängda EHT-matchen mot Ryssland i Malmö.

**Team 20** inledde säsongen med fyrationsturneringen som spelades i Nyköping. Det blev en andraplats för Team 20 efter ett mycket bra värdskap av Nyköping som efter ett antal landskampsuppdrag har fått en viss rutin att arrangera.

**Team 18** spelade sin fyrationsturnering i Sundsvall under novemberuppehållet. Sverige hamnade på en tredjeplats i turneringen som var ovanligt välbesökt av åskådare. Ett bra arrangemang i en god miljö både vad det gäller sport och boende.

Före turneringen spelades en fristående landskamp mot USA i Nyland som firade 100-årsjubileum. Sverige vann och den lilla hallen var i det närmaste fullsatt.

**Team 16** avverkade två träningslandskamper mot Finland inför Nordic Cup. Båda matcherna arrangerades i Lysekil och vanns av Sverige.

**U18 Dam-VM** avgjordes i början på det nya året i Husby och Stora Mossen. Ett mycket större arrangemang än de flesta trodde.

Efter ett antal mycket bra matcher stod USA som segrare efter en flott avslutning mot Canada. Sveriges placering som femma var en besvikelse.

Två lokala organisationsgrupper klarade av turneringen med den äran.

**Damlandslaget** genomförde sin fyrationsturnering i Rönnängs ishall på Tjörn. Ett bra test inför VM och med en ny spännande besättning på ledarsidan. Sverige vann och spelade en positiv hockey som lovar gott inför VM i Tyskland.

Ett bra arrangemang i gemytliga Rönnäng.

## HockeyAllsvenskan

Växjö Lakers HC har varit årets lag i HockeyAllsvenskan från start och ända fram till slutspurt. Serien vanns i överlägsen stil och i Kvalserien gick



det av bara farten och platsen i Elitserien var klar redan innan de två sista omgångarna skulle spelas.

Övriga lag från HA som gick direkt till Kvalserien var Rögle BK och överraskningslaget Örebro HK. Storheter som Leksands IF och IF Malmö Redhawks missade Kvalserien.

Playoff som tidigare tog fram det fjärde laget från HA till Kvalserien hade den här säsongen ersatts med en serie enligt förkval till Kvalserien. Mora IK som nådde en sen formtopp gick obesegrade igenom förkvalserien och blev fjärde lag från HA. De allsvenska lagen kompletterades av Södertälje SK och MODO Hockey från Elitserien.

Kvalserien blev en dramatisk kamp om andraplatsen bakom suveräna Växjö Lakers.

Det hela avgjordes i den direkt avgörande matchen mellan just SSK och MODO Hockey i absolut sista omgången. MODO Hockey drog vinstlotten och spelar i Elitserien även kommande säsong.

I det negativa kvalet för att behålla platsen i HA hamnade smålandskollegorna IF Troja/Ljungby och Tingsryds AIF. Efter en omväxlande serie stod kampen inför sista omgången mellan de två lagen från HA samt Karlskrona HK från Div 1.

Tingsryd AIF lyckades besegra redan klara IF Troja/Ljungby i sista omgången och samtidigt förlorade Karlskrona borta mot Huddinge, vilket fick till följd att Troja/Ljungby och Tingsryd får chansen att spela allsvensk hockey även säsongen 2011-12.

## Div 1

Div 1 har den här säsongen innehållit 56 lag i sex olika divisioner. Genom nedflyttningen av IF Björklöven blev det nio lag i Div. 1 A samt åtta lag i B. I de övriga fyra grupperna spelade tio lag i vardera.

De fyra allettorna som genomförs efter jul är en bra sportslig och ekonomisk produkt medan det helt naturligt är svårt att skapa tillräckligt intresse runt fortsättningsserierna.

I Div.1-utredningen sägs att antalet lag i Div. ska vara i spannet mellan 48 och 64 st. Samtidigt har lagen i Div. 1 signalerat att man vill fortsätta att spela enligt det nuvarande konceptet några säsonger ytterligare.

Antalet kvalitativa Div. 1-lag varierar starkt i vårt avlånga hockeyland. Norrland har de senaste säsongerna haft svårt att konkurrera om en hägrande plats i HockeyAllsvenskan. Att det som nu bara finns ett lag i form av IF Sundsvalls Hockey är inte tillfredsställande.

## J20 SuperElit

I de två tiolagsgrupperna Norr och Syd segrade Djurgårdens IF respektive HV 71. I den följande Top 8 sluta

tade Djurgårdens IF etta med HV 71 som tvåa. Den dominans av norrlag som vi såg i Top 8 under säsongen 2009/2010 bröts innevarande säsong. Bland de fyra lagen som gick till slutspel i Stockholm var två från syd och två från norr.

Via förkval och kvartsfinaler spelade sig Djurgården IF, HV 71, Skellefteå AIK och Frölunda HC fram till det samlade slutspelet i Globen. Starkt av framförallt Frölunda HC som missade Top 8 och fick gå den långa vägen via fortsättningsserien Syd.

## J18-Allsvenskan

Genom de två allsvenska grupperna kvalificerade sig 2x6 lag vidare tillsammans med fyra st regionvinnare till ett långt och spännande slutspel med sikte på JSM-final i Stockholm. Brynäs IF toppade den nordliga serievarianten och Djurgårdens IF den sydliga.

Alla fyra kvartsfinaler gick till en tredje och avgörande match, vilket visar på en stor jämnhet mellan åtta lag. Från kvartsfinalspelet gick slutligen Brynäs IF, Timrå IK, Djurgårdens IF och Frölunda HC vidare.

## JSM-slutspel

För andra gången arrangerades ett samlat slutspel för J18 och J20 i Ericsson Globe Arena. Slutspelet, som var ett samarrangemang mellan SIF, Djurgårdens IF och Stockholm Globe Arenas, blev till en högtidsstund för alla intressenter och fans av juniorhockey.

Två föreningar lyckades spela sig fram till en semifinalplats med båda sina juniorlag och det var Djurgårdens IF samt Frölunda HC. Imponerande och ett kvitto på en bred och väl fungerande juniorverksamhet.

J18-semifinalerna vanns av Djurgårdens IF och Frölunda HC. I en mycket spännande och välspejad final vann sen Frölunda med knappa 2-1.

Frölunda stod för bedriften att även vinna söndagens final i J20-mästerskapet. Efter att på lördagen ha slagit ut HV 71 ställdes man mot Skellefteå i final på söndagen. Djurgården föll mot Skellefteå i semi.

Finalen blev en riktig kamp, mellan två talangfyllda lag. Skellefteå tog en tidig ledning med 3-0 i första perioden, men Frölunda visade en stor stridsvilja och vände matchen till 6-3.

Frölunda HC blev imponerande vinnare av "the double".

## U16-SM

Våra fyra regioner tar, via seriespel, fram fyra lag vardera till ett slutspel som i inledningen omfattar sammanlagt 16 lag.

Efter en lång kvalificeringsperiod stod slutligen fyra lag klara för finalhelgen i Guldsmedshyttan: MODO

Hockey, Guldsmedshytte SK, SDE HF samt Brynäs IF. Guldsmedshytan ansvarade för en kvartsfinalgrupp och visade då att man var ytterst kapabel att arrangera också finalhelgen.

I en i det närmaste fullsatt ishall stöttade publiken alla fyra semifinallag. MODO Hockey och SDE gick vidare till söndagens final och väl där segrade SDE.

En stor blomma till en mycket seriös och engagerad arrangör.

### Riksserien och SM

Utan OS hade Riksserien en jämnare rytm av matcher den här säsongen. Serien blev också jämnare sportsligt och utklassningssegrar är mer sällsynta än tidigare.

Kampen om speciellt första och sjätte platsen var dramatisk. Segeltorps IF tog, i konkurrens med MODO Hockey, hand om förstaplatsen. Vad det gäller sjätteplatsen, och därmed undvikande av kvalspel, var AIK IF mest framgångsrika och förpassade därmed ner Munksund-Skuthamns SK till kvalspel.

Semifinaler och finaler avgjordes för andra gången i Norrköping. SVT visade finalen i direktsändning och det blev en riktig propagandamatch för damhockeyn. Segeltorp och Brynäs, som överraskande slog ut MODO i semi, möttes i en mycket jämn final.

Segeltorp lyckades vinna efter ett tidigt mål i förlängningen.

I bronsmatchen nådde Linköping HC sin största framgång på damsidan hittills, genom att besegra MODO.

I kvalet till Riksserien försvarade både Munksund-Skuthamns SK och Ormsta HC sin Riksseriestatus genom att vinna respektive kvalgrupp.

### TV-pucken

Värmland utsågs som värd för TV-pucken 2010 och turneringen spelades i Kristinehamn, Forshaga, Kil, Hammarö samt finalspelet i Löfbergs Lila Arena. Både orten och arenan var utvalda till VM-land. Både orten och arenan var utvalda till VM-land.

Arrangemanget var mycket rigoröst förberett av den lokala organisationen i Värmland, vilket fick till följd att det allra mesta flöt på mycket bra och våra distriktslag fick koncentrera sig helt och hållet på det sportsliga.

Via kvarts- och semifinalspel i Löfbergs Lila Arena stod Småland och Stockholm RÖD redo för final. Efter en mycket jämn match (2-1) stod Stockholm som segrare.

Både Stockholm och Göteborg ställde upp med dubbla lag.

Efter det framgångsrika arrangemanget har Värm-

land fått ett besked att även TV-pucken 2011 ska spelas i Värmland.

### Regionlagsturnering för flickor U18

Kristinehamn fick efter den fina arrangörsinsatsen av TV-pucken också möjlighet att anordna den årliga Regionlagsturneringen för flickor U18 i december.

Alla lagen mötte varandra i serieform, där alla matcher var jämna och samtliga slutade med uddamålsseger. Region Syd vann till slut på bättre målskillnad än Öst.

Kvaliteten på lagen och dess spelare förbättras stadigt och turneringen är en utmärkt inventering av de talanger som finns runt om i regionerna. Våra förbundskapten har också en perfekt möjlighet att scouta spelare till framtida landslag.

Idealen i framtiden är att bibehålla Regionlagsturneringen och dessutom starta upp en officiell distriktslagsturnering. Det är dock en förutsättning att vi jobbar målmedvetet med rekrytering av flickor så inte samma flickor spelar i samtliga turneringar som anordnas på flick- och damsidan.

### Serieutskottet

Serieutskottet har den här säsongen, förutom serieindelning lotning m.m., också fått jobba med framtidsfrågor gällande svensk ishockey. Det uppdraget låg tidigare på Tävlingsgruppen som lades ner efter förra säsongen. Bland de frågor som har behandlats kan nämnas bl.a. differentierade tävlingsbestämmelser och A JuniorLiga.

Genom den kompetens som finns i gruppen har arbetet varit effektivt och positivt.

### Funktionärsutskottet

har den gångna säsongen bestått av ordförande tillika domarchef och respektive regionschef. Utskottet har haft ett antal möten, både fysiska och via telefon. Huvudtemat den gångna säsongen var den s.k. "Temadagen domare" som genomfördes den 22-23 januari 2011. Där var ca 70 deltagare med representation från SIF:s styrelse, damdomare, elitdomare, distriktsdomare och domaransvariga i föreningarna m.fl. Det var ett brett spann vilket också gjorde grupparbetena väldigt givande. Huvudteman var rekrytering och utbildning. Det som framkom under temadagen kommer att användas i det fortsatta arbetet inom dessa områden. Det är också beslutat att domarorganisationen ska förändras med inriktningen att hålla ihop all domarverksamhet från internationell nivå och elitnivå till domaransvarig i föreningen. Domarchefen kommer att utse ett nytt domarutskott som kommer att behandla frågor som utbildning, rekrytering och elit. Därmed upphör ovan nämnda funktionärsutskott.



## Anläggningsutskottet

Efter en omorganisation, är nu frågor rörande anläggningar åter samlade i ett utskott. Bland uppgifterna finns bl.a. besiktning av våra arenor och ishaller samt ett aktivt arbete vad det gäller förarbete och assistans under byggnation av nya anläggningar och isytor.

Trots att säsongen ännu inte är avslutad räknar vi med att vi kommer att uppnå målsättningen för antalet besiktningar. Målsättningen ska vara att en tredjedel av ishallsbeståndet ska besiktas under en säsong, vilket betyder att vi har gått igenom samtliga våra anläggningar efter tre år. Med genomförandet av en egen kontroll för arenor där våra Elitserie- och Hockeyallsvenska lag spelar, har vi förenklats, ökat effektiviteten i arbetet.

Som en del av besiktning erbjuder vi också en energibesiktning som sker i form av ett projekt tillsammans med Energimyndigheten kallat Stoppsladd.

Bevakning och medverkan vid projektering av nya arenor är också en viktig del av utskottets uppgifter. Antalet planerade och igångsatta arenor ökar igen i takt med en förbättrad konjunktur och där fyller utskottet och dess professionella medlemmar en stor funktion.

Utskottet har också som uppgift att verka för att antalet isytor ökar och att äldre bibehålls.

Arenadagarna som arrangeras under LG Hockey Games har blivit lite av en tradition och antalet besökande, utställare och därmed medlemmar i arenagruppen ökar.

Bo Lennfjord är ordförande i utskottet, Pehr Lundström koordinator för besiktning och Jörgen Hjert är projektansvarig för Arenadagarna samt Stoppsladd.

## Supporterkultur – Säkerhetsarbete

Som nämndes i inledningen har säkerhetsarbetet runt våra matcher genomgått en betydande förändring under den gångna säsongen. Händelserna före, under och efter de inledande derbyna mellan AIK IF och Djurgårdens IF har mer eller mindre tvingat alla inblandade parter att samarbeta i frågan.

SIF har utsett Peter Andersson till säkerhetsansvarig och ett nytänk gällande säkerhetsarbete är under framarbetande tillsammans med SHL.

Vi tittar också över Tävlings- och Disciplinnämndens roll och inriktning i framtiden.

Av allt att döma kan vi räkna med ett delvis nytt och moderniserat koncept gällande säkerhetsfrågor inom ishockeyn redan till kommande säsong.

I takt med att vi jobbar mer preventivt i säkerhetsfrågor är det av största vikt att lyfta fram de goda exemplen bland supporters.

## Online

Utvecklingen av TSM (tävlingsadministrativa system)

och onlinerapportering genomgår en ständig uppgradering. Under säsongen har vi utvecklat fem olika nivåer i vårt rapporteringssystem.

Tyngdpunkten av utvecklingen av TSM riktas nu i allt större grad mot våra föreningar. Systemet ska underlätta det administrativa arbetet ute på fältet, så att våra ledare ska ha möjlighet att ägna sig mer åt kärnverksamheten ishockey.

## Spelarkort

Vi märker en större noggrannhet att registrera spelare, gamla som unga, efter den tredje säsongen med spelarkortet. För första gången på ca tio år ökar också antalet registrerade spelare i åldern 10-15 år.

Den här säsongen har vi för första gången kopplat olika förmåner till kortet och det ska vi utveckla vidare.

## Inline Hockey

Sommaren 2010 stod Sverige och Karlstad som arrangör för VM i Inline Hockey. Arrangemanget blev dock inte den publika succé som man hoppats på. Landslaget bröt sin segersvit med tre raka VM-guld och kom på tredje plats med sin nionde VM-medalj i följd.

Nor IK Tigers blev Svenska Mästare för seniorer, Landvetter Ladies för Damer och Haninge Inline Mates IF för J18.

Det kan konstateras att på de etablerade orterna, där det finns inlinegolv, bedrivs bra verksamhet på alla nivåer. Dock skulle man vilja se att fler nya föreningar vågade satsa på inlinesporten då den är mycket bra komplement till sommarträningen för hockeyspelare samt att anläggningarna, som oftast står tomma under sommarsäsongen, kan bedriva verksamhet året runt.

## Tävlingsavdelningen

En tävlingsssäsong är till ända och tävlingsavdelningen tillsammans med andra aktörer har levererat kärnverksamheten TÄVLING på alla upptänkliga nivåer. För att tävling i form av matcher ska vara möjlig krävs det att förarbetet görs på ett grundligt sätt. Till basen hör bl.a. spelarövergångar, registreringar och serieadministration. Med en ytterst erfaren och entusiastisk personal tycker jag att vi har klarat vårt uppdrag på ett för verksamheten bra sätt.

Nu laddar vi med förebereelser inför säsongen 2011/2012.

I nästa säsongsupplaga finns det intressanta ingredienser som bl.a. införandet av differentierade tävlingsbestämmelser, ett nytt tänk vad det gäller flick- och damhockeyserier, ett fortsatt processande gällande uppstart av en A JuniorLiga och ett fortsatt och fördjupat samarbete i säkerhetsfrågor med SHL.



Mikael Lundström  
Tävlingschef

# Rättighetsförsäljningen tillbaka i egen regi

Under sex år har Svenska Ishockeyförbundets rättigheter sålts av det internationella företaget Infront. Samarbetet avslutas nu och ansvaret för försäljningen av dessa rättigheter kommer från och med nästa säsong att hanteras av den egna organisationen.

En ny säljavdelning har därför, under den senare delen av verksamhetsåret, upprättats och har organiserats under marknads- och kommunikationsavdelningen. I arbetet med att etablera den nya avdelningen har jobbet med att paketera alla rättigheter varit mycket viktigt. Marknaden har tydligt förändrats de senaste åren och kraven från sponsorerna har ökat. Dessa krav är vi tvungna att kunna möta för att lyckas behålla och hitta nya sponsorer.

## Sponsorer

Vi har i dag mycket nöjda sponsorer som i hög grad aktiverar sitt sponsorskap och på så vis växlar ut sitt engagemang på ett effektivt sätt. Vi kan glädjas åt att två nya huvudsponsorer kommit till under säsongen i form av Bauhaus och Falcon. Till det har Skoda växlat upp sitt engagemang och är nu också en av Svenska Is-

**SMART.** Martin Thörnberg håller effektivt undan för en finsk spelare i Karjala Tournament.

hockeyförbundets huvudsponsorer. Svenska Spels roll som Ishockeyns Huvudsponsor är naturligtvis fortsatt mycket viktig för vår verksamhet. Audio Video och Europcar har valt att inte förlänga sina avtal.

## Marknadsföring

Under det gångna året har vi jobbat intensivt med våra egna kanaler som hemsida, Web-TV, Facebook och tidningen Hockey. För att nå utanför den egna organisationen har annonsering i Aftonbladet varit viktig. Annan köpt media har också använts där vi den här säsongen flyttat delar av inköpen från print till digitala annonser.

En viktig kanal för oss är våra sponsorer och partners och deras kontaktnät. Även arrangerande klubbar och distrikt och deras kanaler är betydelsefulla för oss när vi ska marknadsföra evenemang och turneringar som spelas ute i landet.

## Varumärket Svensk Ishockey

Intresset för ishockey fortsätter att vara starkt och årets siffra, 53% (51% 2010), visar att allt fler väljer ishockey när man ska titta på idrott. Ishockeyn är den idrott svenska folket helst vill se och Tre Kronor är det mest folkära landslaget. (Källa: Sponsor Insight)

## Evenemang

Under säsongen har ett antal evenemang genomförts med TV-pucken först ut. Ett lyckat arrangemang med en bra publiksiffra på totalt 22 946 personer. Från kvartsfinal och framåt sände SVT matcherna live med totalt 431 100 tittare. Hela turneringen visades dessutom i SVT play.

Ett antal internationella turneringar för damer och juniorer har genomförts under året. Även till dessa evenemang har alla disponibla kanaler bearbetats. Trots det har det varit svårt att få publiken att komma till arenan.

Webb-TV är fortsatt en kanal som använts för att öka tillgängligheten till bra ishockey. Två bra exempel är sändningarna från J20:s uttagningsmatcher inför VM och JSM-slutspelet i Globen.







## LG Hockey Games

Årets upplaga av LG Hockey Games var en riktig sportlig höjare och publiken som tagit sig till Globen var mycket nöjda med underhållningen som bjöds. Turneringen är fortsatt ett av de stora årliga idrottsevenemangen i Sverige.

Samarbetet som påbörjades förra säsongen med Stockholm Globe Arenas gällande försäljning av hospitality har fortsatt även den här säsongen.

## Mediaarbete

Svensk ishockey och Tre Kronor har en fortsatt hög närvaro i samtliga medier. Tre Kronor engagerar press på ett för oss mycket positivt sätt och den mediebevakning som Juniorkronorna fått de senaste åren under Junior-VM saknar motstycke. Årets upplaga var inget undantag. Inget annat juniorlandslag har någonsin fått så mycket uppmärksamhet i Sverige.

Vi har under året jobbat med en fortsatt hög medieservice med snabb och regelbunden information via våra pressmeddelanden. Vi har även inför turneringar och andra viktiga händelser kallat till presskonferenser.

## Intern information

Den interna informationen går i huvudsak via tre kanaler. Tidningen Hockey, ett månatligt nyhetsbrev och swehockey.se. Den kanal som dock används flitigast och har störst betydelse är swehockey.se. Här lämnas och hämtas information i stora mängder dagligen.

### swehockey.se

Swehockey.se och Svenska Ishockeyförbundets resultatjänst "Games Online" är i dag mycket etablerade sajter med tillsammans 17 miljoner besökare per år.

## Webb-TV

På swehockey.se har man det gångna året kunna se allt från kortare intervjuer till hela matcher live. Webbspelaren är en stark bidragande orsak att sajtens besöksantal ökat under verksamhetsåret.

## Sociala medier

Svenska Ishockeyförbundets egen Facebooksida "Svensk Ishockey - Världens bästa" har i dag ca 3 700 medlemmar. Medlemmarna har blivit alltmer aktiva och bidrar i dag med innehållet i form av diskussioner och kommentarer. De sociala medierna betyder redan nu mycket för verksamheten men kommer med säkerhet att bli allt mer tongivande framöver.

## LIRAREN.

Talangfulle backen John Klingberg snurrar upp ett par amerikanare i junior-VM för J20. John Klingberg spelade så bra hela säsongen att han till och med fick debutera i Tre Kronor mot Tyskland i Halmstad den 6 april.



Tomas Bjernudd  
Marknads- och  
kommunikations-  
chef



MATCH. Fredrik Pettersson Wentzel går på is inför  
bronsmatchen mot USA i junior-VM. USA blev för starka  
och vann med 4-2.





## Fullt stöd av Idrott Online

Den administrativa avdelningen, som har fem anställda, har i huvudsak följande arbetsuppgifter:

- Ekonomirapportering samt budget, årsredovisning och finansiell förvaltning.
- Personaladministration med löner, personalavtal, reseräkningar och arvoden.
- IT, försäkringar, fastighetsförvaltning, vaktmästeri och reception.

Under verksamhetsåret har den Administrativa gruppen, som bildades föregående verksamhetsår, kommit igång med sitt arbete. Bland annat har man formulerat ett antal kvalitetsmått för våra SDF. Dessa mått kommer att följas upp av den administrativa gruppen och eventuella konsekvenser kommer beslutas av SIF:s styrelse.

Ett avtal har upprättats och skrivits under för försäljning av vår fastighet där kansliet är beläget. I och med detta är första steget klart för att kunna flytta till nya och mer ändamålsenliga lokaler.

### Personal

Åsa Nettelblatt, som varit föräldraledig, återgick till sin tjänst som redovisningsansvarig i januari. Ann-Christin Oscarson som vikarierat för Åsa har övergått till VM-organisationen och ska arbeta som redovisningsansvarig över VM 2012 och 2013.

Ett antal rekryteringar har under året genomförts, bland annat har en säljansvarig för SIF:s rättigheter anställts och en ansvarig för svensk damishockey.

Arbetet med att ta fram en klimatpolicy har påbörjats. Ett förslag kommer läggas till förbundsstyrelsen i maj och förslag tas av årsmötet i juni.

### Ekonomi

Budgetarbetet 2010/2011 har präglats av den rådande ekonomiska situationen och att vi tar hem försäljningen av våra rättigheter. All verksamhet har noga fått prövas utifrån att stor osäkerhet råder kring marknads- och finansiella intäkternas storlek. Styrelsen har tagit ställning till att viss verksamhet fått strykas eller finna alternativa finansieringsformer.

Arbetet med att formulera en struktur för ekonomisk rapportering av hemma-VM 2012 och 2013 har fortsatt och den övergripande strukturen är klar och beslutad.

### IT och Idrott Online

Arbetet med att utveckla och implementera Idrott Online har fortsatt under året. De gamla administrativa systemen som ingick i Förbundet Online släcktes ner 31 december 2010. Ishockeyns egenutvecklade tävlings-system har implementerats inför säsongen 2010/2011 och samtliga serier kan nu administreras i vårt eget system.

Vi har, med hjälp av Riksidrottsförbundet, påbörjat arbetet med att formulera en IT-strategi för svensk ishockey. Strategin beskriver på ett övergripande sätt hur vi ska bedriva och prioritera våra IT-satsningar så att samsyn och tydlighet skapas samt att rätt prioriteringar görs.

### Kommande år

Inom Administrationen planerar vi att:

- Hitta lokaler för vårt nya kontor samt planera kommande flytt.
- Utifrån en IT-strategi formulera åtgärdsplan för drift, kommunikation och säkerhet.

ÅTRÄVÄRD.  
Stockholm Rödd vann TV-pucken 2010 efter att ha besegrat Småland i finalen med 2-1.



Peter Langley  
Administrativ chef

# Årets utmärkelser

## MEDALJ I GULD

Bergqvist Hans, Malungs IF  
Busk Lennart, Malungs IF  
Bäcke Åke, Malungs IF  
Haga Sören, Malungs IF

## MEDALJ I SILVER

Amnow Jan, Hälsinglands Ishockeyförbund  
Andersson Bengt, Malungs IF  
Arvidsson Kent, Malungs IF  
Eriksson Lasse, Malungs IF  
Lindstrand Jan Anders, Malungs IF

## FÖRTJÄNSTECKEN I GULD

Wallström Dick, Gästriklands Ishockeyförbund  
Öberg Lars, Gästriklands Ishockeyförbund  
Nilsson Anund, Jämtland/Härjedalens Ishockeyförbund  
Nilsson Leo, Malungs IF  
Henningsson Krister, Varberg Hockey

## FÖRTJÄNSTECKEN I SILVER

Lissdaniels Rolf, Malungs IF  
Bogg Lars, Mora IK  
Eriksson Håkan, Mora IK  
Lång Vilbert, Mora IK  
Niborg Hans, Mora IK  
Simons Jan, Mora IK  
Bergström Jan, Östersunds Brunflo IF

## BORDSSTANDAR

Rolinder Lena, Hälsinglands Ishockeyförbund  
Johansson Bengt, Mora IK  
Juhlin Lars-Åke, Mora IK  
Juhlin Olav, Mora IK  
Kax Lars, Mora IK  
Kihlman Lars, Mora IK  
Larsson Lars Göran, Mora IK  
Olsson Östen, Mora IK  
Palm Elisabeth, Mora IK  
Wickman Claes, Mora IK  
Andersson Bengt, Varberg Hockey  
Hellman Johan, Varberg Hockey  
Johansson Lars-Håkan, Varberg Hockey  
Larsson Thommy, Varberg Hockey

## DIPLOM

Abrahamsson Ola, Mora IK  
Althén Leif, Mora IK  
Andersson Ernst, Mora IK  
Arnesson Hans, Mora IK  
Bjurström Mats, Mora IK  
Broberg Peter, Mora IK  
Broman Phär, Mora IK  
Boström Jan, Mora IK  
Bäckman Ann-Mari, Mora IK  
Bäckman Bert, Mora IK  
Böhl Christer, Mora IK  
Dahlman Håkan, Mora IK  
Dalberg Bengt, Mora IK  
Engström Lennart, Mora IK  
Eriksson Håkan, Mora IK  
Feem Sven-Erik, Mora IK  
Frisk Håkan, Mora IK  
Hansson Hasse, Mora IK  
Johansson Nils, Mora IK  
Johansson Ove, Mora IK  
Jonsson Sune, Mora IK  
Juhlin Pia, Mora IK  
Lars Börje, Mora IK  
Larsson Anders, Mora IK  
Larsson Lars-Göran, Mora IK  
Liljedal Lars, Mora IK  
Lisspers Lars, Mora IK  
Legranäs Johan, Mora IK  
Ljudén Stefan, Mora IK  
Löfgren Stefan, Mora IK  
Matsson Olle, Mora IK  
Mattsson Frost Mats, Mora IK  
Mattsson Sören, Mora IK  
Niburg Johanna, Mora IK  
Nordkvist Göran, Mora IK  
Norin Anders, Mora IK  
Nääs Christer, Mora IK

Palm Leif, Mora IK  
Pers Roland, Mora IK  
Pettersson Bengt, Mora IK  
Sares Johan, Mora IK  
Skog Stefan, Mora IK  
Steen Malte, Mora IK  
Svedgård Lillemor, Mora IK  
Sys Jan-Erik, Mora IK  
Tomth Ingemar, Mora IK  
Udd Roger, Mora IK  
Wikner Tomas, Mora IK  
Åkesson Tommy, Mora IK  
Branteström Joachim, SK Iron  
Bengtsson Peter, Varberg Hockey  
Berglund Mikael, Varberg Hockey  
Johansson Torbjörn, Varberg Hockey  
Nilsson Göran, Varberg Hockey  
Nilsson Monica, Varberg Hockey



**PRISAD.** Timrå IK:s framgångsrike forward Anton Lander utsågs till årets junior säsongen 2010/2011.

## ÅRETS JUNIOR 2010/2011

### Anton Lander, Timrå IK

Motivering: Timrå IK:s centerforward Anton Lander, född 24 april 1991 har utsetts till Årets Junior i svensk ishockey säsongen 2010/2011. Det är Ishockeyjournalisternas Kamratförening tillsammans med ATG som utser Årets Junior varje säsong.

– Ett oerhört bra val, säger Roger Rönnerberg, huvudcoach för Juniorkronorna/Team 20 och assisterande coach för Tre Kronor.

Anton Lander har gjort en strålande säsong. Han mer eller mindre bar Timrå IK på sina axlar och var tongivande och segerorganisatör i det dramatiska slutet av Elitserien. Totalt på 49 grundseriematcher gjorde han 26 poäng, varav elva mål.

Han debuterade i Elitserien som 16-åring och har på 177 matcher gjort 53 poäng.

I JVM var han "Juniorkronornas" lagkapten och han var assisterande kapten i såväl Tre Kronor som Timrå under säsongen.

– Anton är ett fantastiskt ledarämne, säger Rönnerberg.

Anton Lander har gjort flest juniorlandskamper genom tiderna i Sverige, nämligen 85. Något han prisades för innan landskampen mot Lettland i Umeå 30 mars, där han också gjorde mål och assist i matchen som Tre Kronor vann med 4-1.

Anton Lander är den tredje spelaren genom tiderna från Timrå IK som blir Årets Junior. De tidigare är Inge Hammarström (1966-67) och Mats Näslund (1976-77).

ATG delar ut hederspris till Årets Junior varje säsong. Vinnaren utses av Ishockeyjournalisternas Kamratförenings styrelse. Priset har delats ut sedan 1961/1962.



**SEGRARE.** Lagkaptenen Magnus Johansson firar med pokal i hand när Sverige vunnit LG Hockey Games 2011.

## GULDHJÄLMEN 2010/2011

### Magnus Johansson, Linköpings HC

Guldhjälmen delas ut av Reebok JOFA i samarbete med tidningen Hockey, till den mest värdefulle spelaren i Elitserien.

Utmärkelsen har delats ut sedan säsongen 1985/1986 och grundades av förre målvakten William Löfqvist.

## VIKING AWARD 2010/2011

### Daniel Sedin, Vancouver Canucks

Av researrangören Björk & Boström uppsatt hederspris till bäste svensk i NHL (och WHA då den ligan fanns). Juryn består av de svenska NHL-spelarna vilka alltså själva röstar fram säsongens bäste i grundserien.

## ÅRETS LEDARE 2010/2011

### Henrik Evertsson, Växjö Lakers HC

Motivering: "Det är ett lagarbete som tagit Växjö Lakers till finrummet, men det finns en ledare som betytt mer än någon annan. Med hjälp av tålmodigt arbete och en imponerande träffsäkerhet i sitt värningsarbete har Henrik Evertsson bidragit starkt till att Växjö Lakers Elitseriedröm blev sann."

– Fantastiskt stort och väldigt hedrande, kommenterar Evertsson. Juryn består av folk som har följt svensk ishockey i många år och det är kul att den väljer att uppmärksamma just mitt arbete.

– Vi är oerhört nogga med att inte bara fokusera på hockeyspelarna när vi varvar, vi tittar lika mycket på människorna bakom, säger Evertsson.

Årets Ledare i svensk ishockey prisas av Ishockeyjournalisternas Kamratförening tillsammans med Percy Nilsson, Malmö. Percy fick det här priset första gången 1991/1992 och är sedan 2006 den som står bakom det.

## SVENSKA VM-KLUBBENS STIPENDIUM 2010

### William Silwerfeldt Öhman, Västerbotten

Tilldelas TV-puckens bäste målvakt av Svenska VM-klubben sedan 1987.





**KUNG.** Skellefteå AIK:s forward Joakim Lindström vann Elitseriens poängliga säsongen 2010/2011 med sina 60 poäng via 28 mål och 32 assist.

**SVENSKA SPELS SKYTTETROFÉ 2010/2011**  
**2010-11 Joakim Lindström, Skellefteå AIK**  
 Av Firma Gillberg & Co skänkt hederspris att tilldelas bästa spelare, som under säsongen uppnått högsta sammanlagda poäng i skytteligan (mål + målgivande pass) i högsta serien. Priset har delats ut sedan 1956/1957. Från och med säsongen 2003/2004 heter Skyttetrofén Svenska Spels Skyttetrofé.

**ANTON CUP 2010/2011**  
**Frölunda HC**

Av Anton Johanson, Svenska Ishockeyförbundets ordförande åren 1924-48, skänkt vandringspris instiftat 1952 till främjande av svensk ungdomsishockey. Priset är ständigt vandrande och tilldelas vinnande lag i JSM (pokalen vilande).

**TV-PUCKEN 2010**  
**Stockholm Röd**

Av Sveriges Radio uppsatt vandringspris. Priset instiftades 1959.

**SM-SLUTSPELETS MEST VÄRDEFULLE SPELARE 2010/2011**

**Anders Bastiansen, Färjestads BK**

Motivering: Priset går till den spelare som visat förmågan att höja sin prestationsförmåga när det gäller som mest samt i match efter match leda laget. Juryn har bestått av Kristoffer Sparring, ordförande SICO, Hans Lodin, sekreterare SICO, Niklas Wikegård, hockeyexpert SVT, Petter Rönnkvist, hockeyexpert TV4, Thomas Johanson, Canal+ 5, Pär Mårts, förbundskapten för Tre Kronor, Tomas Ros, Aftonbladet. Priset delades ut första gången 2009/2010.



**SUVERÄN.** Brynäs IF:s Elitseriedebuterande back Mattias Ekholm valdes till årets rookie säsongen 2010/2011 och fick även debutera i Tre Kronor, de fina insatserna där tog honom nästan ända till VM.

**ÅRETS ROOKIE 2010/2011**

**Mattias Ekholm, Brynäs IF**

Motivering: "En bra, modern tvåvägsback. Går inte att sortera in i något speciellt fack. En spelare som står för den nya ishockeyn."

Priset har delats ut sedan 1989/1990.

I juryn för Årets Rookie ingår Johan Lindvall, Svenska Spel, Tommy Töpel, Svenska Hockeyligan, Roger Rönnberg, huvudcoach för Team 20 och Team 19, Svenska Ishockeyförbundet, Mats Wennerholm, Aftonbladet samt Hasse Andersson och Singel Ericson, Ishockeyjournalisternas Kamratförening.

**SALMING TROPHY 2010/2011**

**David Rundblad, Skellefteå AIK**

Motivering: Skellefteå AIK:s backlöfte, David Rundblad, 20 år, erhåller Salming Trophy för säsongen 2010/2011.

Det är backlegenden Börje Salmings, 17 säsonger i NHL, eget pris till Elitseriens bästa back. Priset instiftades, i samarbete med Ishockeyjournalisternas Kamratförening och Outokumpo Stainless AB för tre år sedan. Förste pristagare var Djurgårdens Markus Ragnarsson och för säsongen 2009/2010 belönades Magnus Johansson, Linköping.

– David Rundblad är för närvarande elitishockeyns mest spännande back, han är skicklig med pucken, han vill alltid framåt och jag ser mig själv i honom, från mina genombrottsår på 1970-talet. Ingenting är omöjligt för David, motiverar Börje Salming sitt val.

David Rundblad antecknades för höga 55 poäng (16+39) i Elitserien, var överlägset bästa back och på tredje plats totalt i poängligan.

Han antecknades för sju direkt matchvinnande mål och spelade i snitt 22,48 minuter per match. David är fostrad i Lycksele SK och har under säsongen debuterat i Tre Kronor, han draftades 2009 av NHL-klubben St. Louis, sedan bytte Ottava Senators till sig rätten till David Rundblad.

– Det känns stort att belönas av Börje, jag har läst och hört mycket om honom, och hans meriter sticker verkligen ut. Extra kul att han uppmärksammat mitt offensiva spel. Ishockey går ut på att vinna matcher, och "styrspelet" är inte riktigt min spelidé, skrattar David Rundblad.

Hans ibland våghalsiga spel har ibland kritiserats hårt, bland annat av SVT-sportens Niklas Wikegård. I samband med 2010 års junior-VM i Regina och Saskatoon, Kanada, attackerades Rundblad hårt efter semifinalförlusten mot USA, 2-5. David hade dock hundra procentig stöd av dåvarande juniorkaptenen, Pär Mårts. Den här säsongen har David Rundblad vässat sitt defensiva spel, men inte på bekostnad av attackvilja och offensiva framstötter djupt ned i motståndarlagets zon. Egenskaper som gör honom till vinnare av Salming Trophy, det förnämsta backpriset i svensk ishockey.

Utmärkelsen Salming Trophy delas ut i samarbete med Ishockeyjournalisternas Kamratförening och Outokumpu Stainless AB i Avesta. Salming Trophy delades ut första gången säsongen 2008/2009, då belönades Djurgårdens Marcus Ragnarsson.



**GULDPUCKEN 2010/2011**

**Viktor Fasth, AIK IF**

Motivering: Vinnaren av Expressens och Svenska Ishockeyförbundets pris Guldpucken 2010/2011 har tilldelats en rookie i Elitserien som uppträtt som allt annat än en nybörjare den här säsongen. Att komma in som 28-årig debutant i Elitserien och inte bara ta sitt lag till slutspel, utan även ta plats som förstemålvakt i Tre Kronor i VM, det är en enastående bedrift. Något som också imponerat enormt på juryn är att han inte haft någon svacka alls, han har knappt gjort någon dålig match överhuvudtaget. Han har bara blivit bättre och bättre under hela säsongen och verkligen visat vad det betyder att vara bäst när det gäller. Vinnaren av Guldpucken - årets spelare i svensk ishockey - är AIK:s och Tre Kronors målvakt Viktor Fasth.

Juryn: Pär Mårts, förbundskapten Tre Kronor, Johan Garpenlov, team manager Tre Kronor, Martin Kroon, sportchef SPORT-Expressen, Magnus Nyström, hockeykrönikör SPORT-Expressen, Leif Boork, hockeykrönikör SPORT-Expressen, Mattias Ek, krönikör HockeyExpressen.se, SPORT-Expressens läsare.

Av Firma Gillberg & Co skänkt hederspris. Priset instiftades 1955/1956.

Från och med säsongen 1978/1979 har tidningen Expressen skänkt detta pris till säsongens lirare i ishockey.

**SVENSKA VM-KLUBBENS BÄSTEMANPRIS 2010/2011**

**Viktor Fasth, AIK IF**

Motivering: "Svenska VM-klubbens Bästemanpris vid VM i Slovakien 2011 tilldelas Viktor Fasth. Med ett målvaktsspel av högsta internationella klass har han stor del i att Tre Kronor åter är i VM-final. Viktors lugn skapar trygghet för hela laget."

Av supporterklubben Svenska VM-klubben uppsatt hederspris att tilldelas den bästa svenske spelaren i VM eller OS. Priset utdelat sedan 1985/1986.

**HONKEN TROPHY 2010/2011**

**Viktor Fasth, AIK IF**

Honken Trophy, priset till Årets Målvakt och den bästa målvakten i Elitserien, delas ut varje år av Ishockeyjournalisternas Kamratförening och målvaktslegenden Leif "Honken" Holmqvist.

I år firar priset tioårsjubileum och går till nykomlingarna AIK IF:s Viktor Fasth, 28 år.

Viktor Fasth kom från Växjö Lakers HC till AIK IF inför den här säsongen och har gjort en strålande debutsäsong i Elitserien. Han har en räddningsprocent på 92,46 och det är ingen överdrift att säga att han burit AIK IF på sina axlar.

– Hans vinnarinstinkt har betydtt mycket för oss, säger coachen Roger Melin. Han är dessutom enormt placerings säker och läser av spelet väl. Han har definitivt ingen överman i landet, som jag ser det.

Viktor Fasth har med sitt jämna och sensationellt fina spel visat att steget från HockeyAllsvenskan till Elitserien inte behöver vara så långt.

Viktor Fasth föddes i Kalix i Norrbotten, men började sin hockeybana i Vänersborgs HC i division 1. Via Tvåstad och Brooklyn Tigers i division II hamnade han i division 1 hos Tingsryds AIF. Inför säsongen 2007/2008 gick han till Växjö Lakers HC och där tog karriären fart. Han stannade i Växjö innan han som sagt inför den här säsongen gick till AIK IF. Priset instiftades och delades ut första gången säsongen 2001/2002.

**STRÅLANDE.** Elitserienycklingen Viktor Fasth, AIK IF, gjorde en strålande säsong som bland annat gav honom en plats i Tre Kronor i VM och han erhöll även utmärkelsen honken trophy som Elitseriens bästa målvakt 2010/2011.



**FÖREDÖME.** Andreas Dackell, Brynäs IF, utsågs till rinkens riddare säsongen 2010/2011 för sitt agerande som gott föredöme på isen.

#### RINKENS RIDDARE 2010/2011

##### Andreas Dackell, Brynäs IF

Motivering: Säsongen 2010-11 går priset Rinkens Riddare till Brynäs IF:s lagkapten Andreas Dackell.

Senaste säsongen var Andreas Dackells bästa sedan han återkom till elitserien efter åtta säsonger i NHL. Tyvärr för Brynäs blev den rutinerade forwarden skadad i slutet av serien och tvingades se sitt lag i SM-slutspelet från läktaren.

Den här vintern spelade Andreas Dackell 53 matcher och drog på sig enbart 26 utvisningsminuter. Han vann den interna poängliga på 36 poäng. Hans näst bästa Elitserienotering. Totalt gjorde Dackell elva mål och 25 assists.

Dackell har under hela sin karriär varit ett föredöme på rinkarna och utmärkelsen som Rinkens Riddare känns hur välförtjänt som helst. Dackell skrev efter säsongens slut på ett nytt kontrakt med Brynäs IF.

– Jag tar bara ett år i taget numera, säger Dackell.

Ishockeyjournalisternas Kamratförening och Reebok JOFA delar varje säsong sedan 1997/1998 ut priset Rinkens Riddare till en framstående aktör, som dessutom visat speciella egenskaper som gentleman på och utanför isen. Priset har funnits sedan 1962/1963.

#### TV-PUCKENS MVP 2010

##### TV-puckens mest värdefulle spelare, MVP: Lukas Wallmark, Västerbotten

Motivering: En spelare som alltid gör sitt yttersta på planen såväl som utanför. En härförare som växer ju tuffare matcherna blir. Med sin kämpaglöd och härliga inställning är Lukas en förebild för andra unga spelare.

#### FINALDOMARE I TV-PUCKEN

Elitdomarföreningen EDF:s pris till årets finaldomare i TV-pucken.

2010 Huvuddomare: Andreas Harnebring, Stockholm, linjemän: Rutger Dahlberg, Danderyd, Tobias Nordlander, Kramfors

#### ÅRETS PRESSVÄRD 2010/2011

##### Robert Hedlund, Luleå HF

Motivering: "Nya COOP Arena är inspirerande som bara den för media och inte blir den sämre av den gästvänlighet och hjälpsamhet pressvärderna alltid visar upp."

Årets pressvärd utses varje säsong av Ishockeyjournalisternas Kamratförening sedan 1992/1993.



**GLAD.** Wilhelm Westlund, Stockholm Röd, fick Lill-Strimmastipendiet som TV-puckens bästa back 2010.

#### LILL-STRIMMASTIPENDIET 2010

##### Wilhelm Westlund, Stockholm Röd

Lill-Strimmastipendiet tilldelas TV-puckens bästa back. Priset instiftades 1973.

#### ÅRETS HOCKEYTJEJ 2010/2011

##### Linnéa Bäckman, AIK IF

Motivering: Linnéa Bäckman, 20 år, defensiv back i AIK IF och Damkronorna, är "Årets Hockeytjej" 2010/2011.

– Häftigt, det var en stor överraskning, kommenterar Linnéa. Hon lockades till ishockeyn sedan moderklubben, Västerhaninge IF, delat ut lappar i skolan.

– Jag var åtta år, men kände direkt att det här var min grej. Jag hade precis provat på judo, men jag var snabbt fast ishockeyn, berättar Linnéa. Linnéa var under säsongen AIK IF:s dominerande spelare, hon debuterade hos Damkronornas huvudcoach Niclas Högberg och redan efter en VM-turnering är Linnéa den spelare som ska leda Damkronornas nya generation av spelare. I juryns motivering betonas Linnéas starka karaktär och förmåga att växa med uppgiften:

"Linneä Bäckman är i sitt spel och uppträdande på isen ett stort föredöme för sina lagkamrater. Hon har snabbt etablerat sig på hög internationell nivå. Hennes karaktär och unika oförfärliga är egenskaper som är ovärderliga i lagsammanhang."

VM i Schweiz blev resultatmässigt en stor besvikelse för Damkronorna och en slutlig femte plats.

– Visst, vi presterade inte i nivå med vad vi kan. Vi får dra lärdom och träna ännu hårdare, vi är många unga tjejer som nu satsar hårt. Personligen drömmer jag om OS i Sochi 2014, det var något, säger Linnéa.

Årets Hockeytjej delas ut av Ishockeyjournalisternas Kamratförening i samarbete med Svenska Ishockeyförbundet och Mekonomen. Priset instiftades säsongen 2003/2004.

I juryn ingår från Svenska Ishockeyförbundet, Damkronornas huvudcoach Niclas Högberg och Mikael Lundström, tävlingschef samt representanter från Ishockeyjournalisternas Kamratförening.



**TALANG.** Smålands Victor Crus Rydborg fick Sven Tumbas stipendium som TV-puckens bästa forward 2010.

#### SVEN TUMBAS STIPENDIUM 2010

##### Viktor Crus-Rydborg, Småland

Tilldelas TV-puckens bästa forward. Pris tilldelades bästa spelare i TV-pucken 1959-1972. Pris tilldelades bästa forward i TV-pucken 1972-2008.

#### ÅRETS COACH 2010/2011

##### Roger Melin, AIK IF

Motivering: "Han är lugnet själv, har alltid koll på vad som händer och utträttade återigen underverk med ett lag ingen trodde på. En av historiens största sensationer i Elitserien."

Ishockeyjournalisternas Kamratförening har tillsammans med sportresebyrån Björk & Boström utsett Årets Coach sedan 1991-92.

I år går priset till Roger Melin, som tog utdömda AIK hela vägen till semifinal efter att nykomlingen krossat regerande mästarna HV71 i fyra raka kvartsfinalmatcher.

Rutinerade Melin har även han varit uträknad av många men AIK-tränaren visade vad erfarenhet och gott ledarskap kan betyda för ett lag som anses vara för ungt, för rutinerat och för "allsvenskt" för att hålla sig kvar i högsta serien.

AIK blev dessutom bästa nykomlingar genom tiderna, ett enastående resultat tack vare hårt jobb av såväl lag som tränarparet Roger Melin och Gunnar Persson tillsammans med övriga i organisationen.

– Fantastiskt roligt att få den uppskattningen efter det här året som alla runt laget har haft med AIK. Det blev ett bra år och det är roligt att få jobba varje dag med unga spelare som vill växa och ta sig framåt, säger AIK-tränaren Roger Melin i en kommentar.

Det är Ishockeyjournalisternas Kamratförening som tillsammans med idrottsresebyrån Björk & Boström delar ut priset Årets Coach sedan säsongen 1991/1992. Förutom, diplom och statyett följer också ett stipendium på 10 000 kronor med utmärkelsen Årets Coach.



**DOMARE.** Ulf Rönmark, Stockholm, röstades fram som säsongens bästa domare och erhöll utmärkelsen guldpipan.

#### SICO:S GULDPIPA 2010/2011

##### Ulf Rönmark, Stockholm

Av SICO (Sveriges Ishockeyspelares Centralorganisation) uppsatt pris att tilldelas årets domare i Elitserien efter omröstning. Priset utdelat sedan 1981/1982.





# Landslagen

## TRE KRONOR

### Utvecklings- och landslagschef:

Tommy Boustedt

**General manager:** Tommy Boustedt

**Landslagsassistent:** Helena Eriksson

**Team manager:** Johan Garpenlöv

**Förbundskapten:** Pär Mårts

**Assisterande coach:** Peter Sundström, Jonas

Rönnqvist, Roger Rönnberg, Peter Popovic

**Målvaktscoach:** Stefan Ladhe

**Videocoach:** Fredrik Lindgren, Ulf Engman

**Psykologisk tränare:** Pär Pettersson

**Läkare:** Björn Waldebäck, Peter Ström, Jon

Olovsson, Örjan Fröjd

**Fysioterapeut:** Thomas Carlsson, Mattias Ahl-

strand, Ulf Karlsson

**Materialförfattare:** Anders Weiderstål, Anders

Kellerstam, Mats Kellerstam

**Presschef:** Anders Feltenmark

### 11-14/11 2010. Karjala Tournament i Budvar Arena, Ceske Budejovice, Tjeckien och Hartwall Arena, Helsingfors, Finland

11/11 Tjeckien-Sverige 3-4 (2-1, 0-0, 1-3)

Ceske Budejovice

13/11 Sverige-Ryssland 3-2 (2-1, 1-1, 0-0)

Helsingfors

14/11 Finland-Sverige 4-1 (0-0, 0-1, 4-0)

Helsingfors

**Sverige blev trea i Karjala Tournament 2010**

### 16-19/12 2010. Channel One Cup

i Tapiola, Finland, och Arena Megaspport, Moskva, Ryssland

16/12 Sverige-Ryssland 3-5 (0-1, 2-2, 1-2)

Moskva

18/12 Finland-Sverige 1-6 (1-2, 0-2, 0-2)

Moskva

19/12 Tjeckien-Sverige 4-1 (0-1, 2-0, 2-0)

Moskva

**Sverige blev trea i Channel One Cup 2010**

### 10-13/2 2011. LG Hockey Games i Mytisch Arena, Moskva, Ryssland och Ericsson Globe, Stockholm, Sverige

10/2 Tjeckien-Sverige 1-6 (1-2, 0-2, 0-2)

Stockholm

12/2 Sverige-Ryssland 6-2 (4-0, 0-0, 2-2)

Stockholm

13/2 Sverige-Finland 3-2 (0-1, 1-0, 1-1,

Stockholm

0-0, 1-0)

Efter Overtime och straffar

**Sverige vann LG Hockey Games 2011**

### 30/3-1/4 2011. VM-läger 1 i Umeå Arena, Umeå, och Skellefteå Kraft Arena, Skellefteå

30/3 Sverige-Lettland 4-1 (2-0, 1-1, 1-0)

Umeå

1/4 Sverige-Lettland 7-4 (0-1, 4-2, 3-1)

Skellefteå

### 6-8/4 2011. VM-läger 2 i Halmstad Arena, Halmstad, och Scandinavium, Göteborg

6/4 Sverige-Tyskland 2-1 (1-0, 1-0, 0-1)

Halmstad

8/4 Sverige-Tyskland 2-0 (1-0, 1-0, 0-0)

Göteborg

### 13-15/4 2011. VM-läger 3 i Kosice, Slovakien ZS STEEL Arena Kosice, Slovakien

13/4 Slovakien-Sverige 2-5 (2-2, 0-0, 0-3)

Kosice

15/4 Slovakien-Sverige 5-1 (2-0, 3-1, 0-0)

Kosice

### 21-24/4 2011. Czech Hockey Games i Malmö Arena, Malmö, Sverige, och Hala Rondo, Brno, Tjeckien

21/4 Sverige-Ryssland 2-4 (0-2, 2-0, 0-2)

Malmö Arena, Malmö

23/4 Sverige-Finland 0-2 (0-0, 0-1, 0-1)

Brno, Tjeckien

24/4 Tjeckien-Sverige 2-4 (2-1, 0-2, 0-1)

Brno, Tjeckien

**Sverige blev fyra i Czech Hockey Games**

### 29/4-15/5 2011. 2011 IIHF World Championship i Kosice och Bratislava, Slovakien

29/4 Norge Sverige 5-4 (1-3, 2-0, 1-1,

Kosice

0-0, 1-0)

Efter Overtime och straffar

2/5 Sverige-Österrike 3-0 (1-0, 1-0, 1-0)

Kosice

4/5 Sverige-USA 6-2 (1-1, 3-0, 2-1)

Kosice

6/5 Sverige-Frankrike 4-0 (3-0, 0-0, 1-0)

Kosice

8/5 Sverige-Schweiz 2-0 (0-0, 0-0, 2-0)

Kosice

9/5 Kanada-Sverige 3-2 (2-1, 0-1, 1-0)

Kosice

11/5 Sverige-Tyskland 5-2 (2-1, 2-1, 1-0)

Bratislava

13/5 Tjeckien-Sverige 2-5 (0-0, 1-2, 1-3)

Bratislava

15/5 Sverige-Finland 1-6 (0-0, 1-1, 0-5)

Bratislava

**Sverige erövrade silver i VM 2011**

## TRIVSEL.

Sverige vann mot Finland med 3-2 i avslutningsmatchen i LG Hockey Games söndagen den 13 februari 2011.

**Ishockey-VM 2011 spelades i Kosice och Bratislava, Slovakien, under tiden 29 april-15 maj 2011.**

Grupp A												
	A	B	C	D	E	F	G	H	I	J	K	L
1. Tyskland	3	2	1	0	9	5	+4	8	1	0	0	0
2. Ryssland	3	2	0	1	10	9	+1	6	0	0	0	0
3. Slovakien	3	1	0	2	9	9	+0	3	0	0	0	0
4. Slovenien	3	0	1	2	7	12	-5	1	0	1	0	0

Grupp B												
	A	B	C	D	E	F	G	H	I	J	K	L
1. Kanada	3	2	1	0	17	5	+12	8	1	0	0	0
2. Schweiz	3	1	2	0	8	5	+3	6	1	1	0	0
3. Frankrike	3	0	2	1	3	11	-8	3	1	1	0	0
4. Vitryssland	3	0	1	2	3	10	-7	1	0	1	0	0

Grupp C												
	A	B	C	D	E	F	G	H	I	J	K	L
1. Sverige	3	2	1	0	13	7	+6	7	0	1	0	0
2. USA	3	2	0	1	11	9	+2	6	0	0	0	0
3. Norge	3	1	1	1	12	8	+4	5	1	0	0	0
4. Österrike	3	0	0	3	1	13	-12	0	0	0	0	0

Grupp D												
	A	B	C	D	E	F	G	H	I	J	K	L
1. Tjeckien	3	3	0	0	12	3	+9	9	0	0	0	0
2. Finland	3	1	1	1	9	5	+4	5	1	0	0	0
3. Danmark	3	0	1	2	4	13	-9	2	1	0	0	0
4. Lettland	3	0	2	1	6	10	-4	2	0	2	0	0

Kvartsfinalkvalgrupp E												
	A	B	C	D	E	F	G	H	I	J	K	L
1. Tjeckien	5	5	0	0	19	7	+12	15	0	0	0	0
2. Finland	5	2	2	1	16	10	+6	10	2	0	0	0
3. Tyskland	5	2	2	1	15	17	-2	8	0	2	0	0
4. Ryssland	5	2	1	2	12	14	-2	7	0	1	0	0
5. Slovakien	5	1	0	4	13	14	-1	3	0	0	0	0
6. Danmark	5	0	1	4	9	22	-13	3	1	0	0	0

Kvartsfinalkvalgrupp F												
	A	B	C	D	E	F	G	H	I	J	K	L
1. Kanada	5	3	2	0	23	11	+12	13	2	0	0	0
2. Sverige	5	3	1	1	18	10	+8	10	0	1	0	0
3. Norge	5	2	1	2	17	15	+2	8	1	0	0	0
4. USA	5	2	1	2	15	19	-4	7	0	1	0	0
5. Schweiz	5	1	2	2	11	12	-1	6	1	1	0	0
6. Frankrike	5	1	1	4	5	22	-17	1	0	1	0	0

Nedflyttningsgrupp G												
	A	B	C	D	E	F	G	H	I	J	K	L
1. Lettland	3	2	0	1	12	9	+3	6	0	0	0	0
2. Vitryssland	3	2	0	1	17	9	+8	6	0	0	0	0
3. Österrike	3	1	0	2	6	13	-7	3	0	0	0	0
4. Slovenien	3	1	0	2	8	12	-4	3	0	0	0	0

A=Matcher, B=Vunna, C=Oavgjorda, D=Förlorade, E=Gjorda mål, F=Insläppta mål, G=Målskillnad, H=poäng, I=Vunna i Overtime, J=Förlorade i Overtime, K=Vunna på straffar, L=Förlorade på straffar

VM-KVARTSFINALER	
11/5 Tjeckien-USA	4-0 (1-0, 1-0, 2-0)
11/5 Sverige-Tyskland	5-2 (2-1, 2-1, 1-0)
12/5 Finland-Norge	4-1 (0-0, 4-1, 0-0)
12/5 Kanada-Ryssland	1-2 (0-0, 1-0, 0-2)

VM-SEMIFINALER	
13/5 Tjeckien-Sverige	2-5 (0-0, 1-2, 1-3)
13/5 Finland-Ryssland	3-0 (0-0, 1-0, 2-0)

VM-BRONSMATCH	
15/5 Tjeckien-Ryssland	7-4 (2-3, 3-1, 2-0)

VM-FINAL	
15/5 Sverige-Finland	1-6 (0-0, 1-1, 0-5)

**Finland vann VM-guld, Sverige VM-silver, Tjeckien VM-brons**

## Målvakter i Tre Kronor säsongen 2010/2011

Debutanter i Tre Kronor i fet stil

	A	B	C	D	E	F	G	H	I	J
<b>Viktor Fasth, AIK IF</b>	<b>14</b>	<b>11</b>	<b>719.14</b>	<b>363</b>	<b>94.49</b>	<b>20</b>	<b>1.67</b>	<b>4</b>	<b>0</b>	<b>14</b>
Daniel Larsson, HV 71	9	3	183.33	95	93.68	6	1.96	0	0	21
<b>Mark Owuya, Djurgårdens IF</b>	<b>4</b>	<b>2</b>	<b>100.00</b>	<b>42</b>	<b>90.48</b>	<b>4</b>	<b>2.40</b>	<b>0</b>	<b>0</b>	<b>4</b>
Stefan Liv, Sibir Novosibirsk	9	6	357.31	166	90.66	15	2.52	0	0	140
<b>Johan Gustafsson, VIK Västerås HK</b>	<b>2</b>	<b>1</b>	<b>20.00</b>	<b>5</b>	<b>80.00</b>	<b>1</b>	<b>3.00</b>	<b>0</b>	<b>0</b>	<b>2</b>
Erik Ersberg, HC Salavat Yulaev	10	3	185.00	90	88.89	10	3.24	0	0	24
<b>Anders Nilsson, Luleå HF</b>	<b>4</b>	<b>1</b>	<b>60.00</b>	<b>40</b>	<b>87.50</b>	<b>5</b>	<b>5.00</b>	<b>0</b>	<b>0</b>	<b>4</b>
Mål i tom bur						3				

A=Matcher, B=Spelade matcher, C=Spelade minuter, D=Skott på mål, E=Räddningsprocent, F=Insläppta mål, G=GAA=Insläppta mål per 60 minuter, H=Härlit nollan, I=Utvisningsminuter, J=Landskamper totalt i Tre Kronor



## Utespelare i Tre Kronor säsongen 2010/2011

Debutanter i Tre Kronor i fet stil

A=Matcher, B, Mål, C=Assist, D=Poäng, E=Utvisningsminuter, F=På isen vid gjorda mål, G=På isen vid insläppta mål,

H=Total plus/minusstatistik, I=Landskamper totalt i Tre Kronor, J=Mål totalt i Tre Kronor

	A	B	C	D	E	F	G	H	I	J
Martin Thörnberg, f, HV 71	25	9	9	18	10	20	10	10	64	17
Niklas Persson, f, HC Neftekhimik Nizhnekamsk	23	6	11	17	20	14	12	2	66	15
Patrik Berglund, f, St. Louis Blues	12	8	5	13	10	12	3	9	21	8
Robert Nilsson, f, HC Salavat Yulæev	15	6	7	13	4	12	7	5	29	9
David Petrasek, b, Dynamo Minsk	24	6	6	12	26	22	15	7	52	6
Magnus Johansson, b, Linköpings HC	9	2	8	10	6	11	6	5	201	26
Magnus Pääjärvi, f, Edmonton Oilers	12	2	8	10	2	11	2	9	27	7
<b>Mattias Sjögren, f, Färjestads BK</b>	<b>21</b>	<b>3</b>	<b>6</b>	<b>9</b>	<b>10</b>	<b>12</b>	<b>8</b>	<b>4</b>	<b>21</b>	<b>3</b>
Daniel Fernholm, b, Dynamo Minsk	25	3	6	9	16	23	9	14	62	6
Björn Melin, f, HC Fribourg-Gottéron	15	1	8	9	6	11	8	3	48	4
Staffan Kronwall, b, Djurgårdens IF	21	2	6	8	8	18	10	8	23	2
Loui Eriksson, f, Dallas Stars	11	4	2	6	2	10	5	5	24	10
Mikael Backlund, f, Calgary Flames	12	3	3	6	4	8	4	4	18	3
<b>Jakob Silfverberg, f, Brynäs IF</b>	<b>22</b>	<b>3</b>	<b>3</b>	<b>6</b>	<b>4</b>	<b>6</b>	<b>7</b>	<b>-1</b>	<b>22</b>	<b>3</b>
Dick Axelsson, f, Färjestads BK	10	2	4	6	4	6	3	3	19	4
Anton Lander, f, Timrå IK	6	1	5	6	2	8	2	6	8	1
<b>Pontus Petterström, f, Linköpings HC</b>	<b>6</b>	<b>4</b>	<b>1</b>	<b>5</b>	<b>2</b>	<b>6</b>	<b>0</b>	<b>6</b>	<b>6</b>	<b>4</b>
Jimmie Ericsson, f, Skellefteå AIK	16	3	2	5	8	7	5	2	33	8
<b>Sebastian Erixon, b, Timrå IK</b>	<b>9</b>	<b>2</b>	<b>3</b>	<b>5</b>	<b>2</b>	<b>2</b>	<b>6</b>	<b>-4</b>	<b>9</b>	<b>2</b>
<b>Marcus Krüger, f, Djurgårdens IF</b>	<b>18</b>	<b>2</b>	<b>3</b>	<b>5</b>	<b>12</b>	<b>4</b>	<b>3</b>	<b>1</b>	<b>18</b>	<b>2</b>
Patrik Zackrisson, f, Linköpings HC	8	3	1	4	4	5	0	5	21	6
Joakim Lindström, f, Skellefteå AIK	9	2	2	4	4	3	10	-7	14	2
Jonas Andersson, f, Ak Bars, Kazan	5	1	3	4	2	5	3	2	20	9
Oliver Ekman Larsson, b, Phoenix Coyotes	7	1	3	4	2	6	3	3	20	3
<b>Oscar Eklund, f, Djurgårdens IF</b>	<b>6</b>	<b>0</b>	<b>4</b>	<b>4</b>	<b>0</b>	<b>2</b>	<b>3</b>	<b>-1</b>	<b>6</b>	<b>0</b>
<b>Mattias Ekholm, b, Brynäs IF</b>	<b>16</b>	<b>0</b>	<b>4</b>	<b>4</b>	<b>10</b>	<b>20</b>	<b>9</b>	<b>11</b>	<b>16</b>	<b>0</b>
Niklas Nordgren, f, SC Rapperswil-Jona Lakers	5	3	0	3	10	3	4	-1	60	12
<b>Mattias Tedenby, f, New Jersey Devils</b>	<b>12</b>	<b>1</b>	<b>2</b>	<b>3</b>	<b>8</b>	<b>1</b>	<b>4</b>	<b>-3</b>	<b>12</b>	<b>1</b>
Daniel Widing, f, Djurgårdens IF	5	0	3	3	0	1	0	1	32	6
<b>Sebastian Karlsson, f, Linköpings HC</b>	<b>6</b>	<b>0</b>	<b>3</b>	<b>3</b>	<b>0</b>	<b>6</b>	<b>2</b>	<b>4</b>	<b>6</b>	<b>0</b>
Carl Gunnarsson, b, Toronto Maple Leafs	12	0	3	3	4	9	5	4	36	3
<b>Daniel Brodin, f, Djurgårdens IF</b>	<b>9</b>	<b>1</b>	<b>1</b>	<b>2</b>	<b>12</b>	<b>0</b>	<b>4</b>	<b>-4</b>	<b>9</b>	<b>1</b>
Fredrik Warg, f, Skellefteå AIK	5	0	2	2	2	3	3	0	61	10
David Rundblad, b, Skellefteå AIK	13	0	2	2	4	3	7	-4	19	1
Jan Sandström, b, Luleå HF	2	1	0	1	0	2	1	1	25	4
Mathias Tjärnqvist, f, Djurgårdens IF	2	1	0	1	0	1	0	1	68	7
Nicklas Danielsson, f, MODO Hockey	3	1	0	1	0	1	1	0	6	1
<b>Jesper Fasth, f, HV 71</b>	<b>5</b>	<b>1</b>	<b>0</b>	<b>1</b>	<b>2</b>	<b>2</b>	<b>1</b>	<b>1</b>	<b>5</b>	<b>1</b>
<b>Nicklas Lasu, f, Frölunda HC</b>	<b>6</b>	<b>1</b>	<b>0</b>	<b>1</b>	<b>0</b>	<b>3</b>	<b>3</b>	<b>0</b>	<b>6</b>	<b>1</b>
<b>Stefan Johansson, b, AIK IF</b>	<b>4</b>	<b>0</b>	<b>1</b>	<b>1</b>	<b>6</b>	<b>3</b>	<b>2</b>	<b>1</b>	<b>4</b>	<b>0</b>
Henrik Tömmernes, b, Frölunda HC	4	0	1	1	8	3	1	2	6	0
<b>Tim Erixon, b, Skellefteå AIK</b>	<b>12</b>	<b>0</b>	<b>1</b>	<b>1</b>	<b>8</b>	<b>7</b>	<b>4</b>	<b>3</b>	<b>12</b>	<b>0</b>
Rickard Wallin, f, Färjestads BK	15	0	1	1	6	8	7	1	108	11
Andreas Jämtin, f, Linköpings HC	7	0	0	0	4	2	2	0	11	0
<b>Simon Hjalmarsson, f, Luleå HF</b>	<b>6</b>	<b>0</b>	<b>0</b>	<b>0</b>	<b>2</b>	<b>1</b>	<b>1</b>	<b>0</b>	<b>6</b>	<b>0</b>
<b>Elias Fälth, b, Luleå HF</b>	<b>5</b>	<b>0</b>	<b>0</b>	<b>0</b>	<b>2</b>	<b>1</b>	<b>0</b>	<b>1</b>	<b>5</b>	<b>0</b>
Nicklas Grossman, b, Dallas Stars	5	0	0	0	6	2	0	2	14	0
<b>Johan Larsson, f, Brynäs IF</b>	<b>4</b>	<b>0</b>	<b>0</b>	<b>0</b>	<b>0</b>	<b>0</b>	<b>2</b>	<b>-2</b>	<b>4</b>	<b>0</b>
<b>Klas Dahlbeck, b, Linköpings HC</b>	<b>4</b>	<b>0</b>	<b>0</b>	<b>0</b>	<b>2</b>	<b>1</b>	<b>2</b>	<b>-1</b>	<b>4</b>	<b>0</b>
<b>Niklas Olausson, f, Luleå HF</b>	<b>3</b>	<b>0</b>	<b>0</b>	<b>0</b>	<b>0</b>	<b>0</b>	<b>2</b>	<b>-2</b>	<b>3</b>	<b>0</b>
<b>Pär Arbrandt, f, Luleå HF</b>	<b>2</b>	<b>0</b>	<b>0</b>	<b>0</b>	<b>0</b>	<b>0</b>	<b>1</b>	<b>-1</b>	<b>2</b>	<b>0</b>
Jonas Junland, b, Färjestads BK	2	0	0	0	0	0	1	-1	6	0
<b>Patrick Cehlin, f, Djurgårdens IF</b>	<b>2</b>	<b>0</b>	<b>0</b>	<b>0</b>	<b>0</b>	<b>0</b>	<b>1</b>	<b>-1</b>	<b>2</b>	<b>0</b>
<b>Tom Wandell, f, Dallas Stars</b>	<b>2</b>	<b>0</b>	<b>0</b>	<b>0</b>	<b>0</b>	<b>0</b>	<b>1</b>	<b>-1</b>	<b>2</b>	<b>0</b>
<b>Pierre Johnsson, b, Luleå HF</b>	<b>2</b>	<b>0</b>	<b>0</b>	<b>0</b>	<b>4</b>	<b>0</b>	<b>1</b>	<b>-1</b>	<b>2</b>	<b>0</b>
<b>Daniel Bång, f, AIK IF</b>	<b>1</b>	<b>0</b>	<b>0</b>	<b>0</b>	<b>0</b>	<b>0</b>	<b>0</b>	<b>0</b>	<b>1</b>	<b>0</b>
Oscar Steen, f, AIK IF	1	0	0	0	0	0	0	0	5	0
<b>John Klingberg, b, Frölunda HC</b>	<b>1</b>	<b>0</b>	<b>0</b>	<b>0</b>	<b>0</b>	<b>0</b>	<b>1</b>	<b>-1</b>	<b>1</b>	<b>0</b>
Lagstraff					4					

Plus/minusstatistiken avser spel med lika många spelare på banan samt vid gjorda mål i numerärt underläge och insläppta mål i numerära överlägen. Det finns ingen plus/minusstatistik tillgänglig från landskampen Schweiz-Sverige den 16 april 2010.

**DAMKRONORNA****Utvecklings- och landslagschef:**

Tommy Boustedt

**Landslagskoordinator:** Staffan Landberg**Landslagsassistent:** Helena Eriksson**Team manager:** Anders Ottosson**Huvudcoach:** Niclas Högberg**Assisterande coach:** Henrik Cedergren, Ylva Lindberg**Målvaktscoach:** Anders Palm**Läkare:** Arne Wickström, Lisa Eek**Fysioterapeut:** Maria Bohlin, Åsa Fomin, Anna-Karin Lindsbogen**Materialförltare:** Mikael Kristoffersson**4-5/9 2010. 2 landskamper mot Finland i Islandia i Mariehamn på Åland, Finland**

4/9 Finland-Sverige 4-1 (1-0, 3-0, 0-1)

5/9 Finland-Sverige 5-0 (0-0, 2-0, 3-0)

**31/10-7/11 2010. Läger i Brunswick, USA**

3/11 North American HA-Sverige 0-3 (0-0, 0-2, 0-1)

Matchen ovan räknas ej som landskamp

5/11 USA-Sverige 4-1 (1-1, 1-0, 2-0)

**9-13/11 2010. 4-nationerturnering i Clarenville och St. John's, Newfoundland, i Kanada**

9/11 Finland-Sverige 3-0 (0-0, 2-0, 1-0)

10/11 Sverige-Kanada 1-8 (1-2, 0-3, 0-3)

12/11 USA-Sverige 4-0 (1-0, 1-0, 2-0)

13/11 Tredje plats Finland-Sverige 2-1 (0-0, 2-0, 0-1)

**Sverige blev fyra i 4-nationerturneringen****14/12 2010. En match inför****4-nationerturnering i Finland**

14/12 Sverige-Almtuna IS, pojklag 2-3 (1-1, 1-0, 0-1)

Efter Overtime 0-1

Matchen ovan räknas ej som landskamp

**17-19/12 2010. 4-nationerturnering i Finland**

17/12 Tyskland-Sverige 0-2 (0-1, 0-0, 0-1)

18/12 Sverige-Ryssland 3-2 (1-0, 1-2, 1-0)

19/12 Finland-Sverige 0-3 (0-0, 0-0, 0-3)

**Sverige vann 4-nationerturneringen i Finland****4-8/1 2011. Women's MLP Nations CUP 2011 i Kreuzlingen, Schweiz**

4/1 Sverige-Finland 3-4 (1-1, 2-2, 0-0)

Efter Overtime och straffar 0-0, 0-1)

6/1 Sverige-Ryssland 6-2 (1-1, 3-0, 2-1)

7/1 Sverige-Tyskland 3-1 (2-0, 0-0, 1-1)

8/1 Kanada U22-Sverige 6-0 (5-0, 1-0, 0-0)

**Sverige blev tvåa i Women's MLP Nations CUP 2011****15-16/2 2011. Matcher i Kinnarps Arena, Jönköping, inför 4-nationerturnering i Tjörns Ishall, Tjörn, Sverige**

15/2 Sverige-HV 71, pojkar U16 1-4 (0-0, 0-0, 1-4)

16/2 Sverige-HV 71, pojkar U16 4-3 (2-1, 0-0, 1-2)

Efter Overtime och straffar 0-0, 1-0)

Matcherna ovan räknas ej som landskamper

**18-20/2 2011. 4-nationerturnering i Tjörns Ishall, Tjörn, Sverige**

18/2 Sverige-Ryssland 2-1 (2-0, 0-1, 0-0)

19/2 Sverige-Tyskland 4-0 (2-0, 1-0, 1-0)

20/2 Sverige-Finland 4-0 (0-0, 2-0, 2-0)

**Sverige vann 4-nationerturneringen****4-7/4 2011. VM-läger i Gränbyhallen, Uppsala, Sverige**

5/4 Almtuna IS U16-Sverige 1-4 (1-2, 0-1, 0-1)

6/4 Almtuna IS U16-Sverige 0-1 (0-1, 0-0, 0-0)

**11-14/4 2011. VM-läger i Märsta, Sverige, och Zürich, Schweiz**

11/4 Wings HC Arlanda U16-Sverige 4-3 (1-0, 2-2, 1-1)

Matchen ovan räknas ej som landskamp

14/4 Kanada-Sverige 5-0 (0-0, 2-0, 3-0)

**16-25/4. 2011 IIHF World Women's Championship i Zürich och Winterthur, Schweiz**

17/4 Sverige-Ryssland 7-1 (3-1, 1-0, 3-0)

18/4 Sverige-Slovakien 3-0 (1-0, 1-0, 1-0)

20/4 USA-Sverige 9-1 (4-0, 5-0, 0-1)

22/4 Sverige-Finland 1-5 (0-1, 0-1, 1-1)

24/4 Sverige-Schweiz 3-2 (2-2, 0-0, 0-0)

Efter Overtime och straffar 0-0, 1-0)

**Sverige blev femma i VM 2011****DAMLANDSLAGET U18****Utvecklings- och landslagschef:**

Tommy Boustedt

**Landslagskoordinator:** Staffan Landberg**Landslagsassistent:** Helena Eriksson**Team manager:** Terho Nevalainen**Huvudcoach:** Henrik Cedergren**Assisterande coach och målvaktscoach:** Erik Carling**Målvaktscoach:** Anders Palm**Instruktör:** Niclas Högberg, Anders Ottosson**Läkare:** Arne Wickström, Åsa Elfving, Margareta Linthell**Fysioterapeut:** Maria Bohlin, Åsa Fomin, Anna-Karin Lindsbogen**Materialförltare:** Kjell Klintberg**4-5/9 2010. 2 landskamper mot Finland i Islandia i Mariehamn på Åland, Finland**

4/9 Sverige-Finland 3-2 (0-0, 3-2, 0-0)

5/9 Sverige-Finland 3-2 (0-1, 3-1, 0-0)

**15-17/10 2010. Elitutmaningscamp i Märsta, Sverige****2-3/11 2010. Läger i Märsta, Sverige inför 4-nationerturnering i Dmitrov City i Moskva-regionen, Ryssland**

3/11 Wings HC Arlanda-Sverige 0-1 (0-0, 0-0, 0-0)

Efter Overtime och straffar 0-0, 0-1)

Sverige spelade mott ett pojklag födda 1997

Matchen räknas ej som landskamp

**5-7/11 2010. 4-nationerturnering i Dmitrov City i Moskva-regionen, Ryssland**

5/11 Sverige-Tyskland 2-0 (0-0, 1-0, 1-0)

6/11 Finland-Sverige 3-0 (1-0, 1-0, 1-0)

7/11 Ryssland-Sverige 0-4 (0-1, 0-2, 0-1)

**Sverige vann 4-nationerturneringen****27-31/12 2010. Läger i Stockholm inför 2011 IIHF World Women's U18 Championship**

30/12 Sverige-USA 2-6 (1-2, 1-0, 0-4)

**1-8/1 2011. 2011 IIHF World Women's U18 Championship i Husby Ishall och Stora Mossen, Stockholm, Sverige**

1/1 Sverige-Japan 2-1 (1-1, 1-0, 0-0)

2/1 Sverige-Tjeckien 3-2 (1-1, 1-1, 1-0)

4/1 USA-Sverige 10-0 (4-0, 3-0, 3-0)

5/1 Sverige-Finland 2-3 (0-0, 1-2, 1-0)

Efter 01.46 i Overtime 0-1)

7/1 Tyskland-Sverige 0-2 (0-2, 0-0, 0-0)

**Sverige blev femma i junior-VM för U18 2011****JUNIORKRONORNA/TEAM 20****Utvecklings- och landslagschef:**

Tommy Boustedt

**Landslagskoordinator:** Staffan Landberg**Landslagsassistent:** Mari Bohman**Team manager:** Jonas Fransson, KG Stoppel**Huvudcoach:** Roger Rönberg**Assisterande coach:** Robert Ohlsson, Mats Bäcklin, Johan Schillgard**Målvaktscoach:** Kristoffer Martin, Stefan Ladhe, Thomas Magnusson**Videocoach:** Ulf Engman**Psykologisk tränare:** John Jansson**Läkare:** Björn Sandström, PA Bergsten, Thomas Hopfgarten**Fysioterapeut:** Thomas Carlsson, Pär Thures, Mattias Ahlstrand, Mikael Andersson**Materialförltare:** Per-Åke Bäckman**Materialförltare:** Per Lindholm**Presschef:** Anders Feltenmark i JVM**2-7/8 2010. Turnering i Lake Placid, USA**

2/8 Finland-Sverige 3-5 (0-1, 2-1, 1-3)

3/8 USA-Sverige 6-3 (4-1, 0-2, 2-0)

5/8 Sverige-Finland 6-2 (3-0, 1-1, 2-1)

6/8 Sverige-USA 4-1 (0-0, 3-1, 1-1)

**Sverige blev tvåa i turneringen i Lake Placid****3-5/9 2010. 4-nationerturnering i Rosvalla Arena, Nyköping, Sverige**

3/9 Sverige-Tjeckien 3-1 (0-0, 1-1, 2-0)

4/9 Sverige-Finland 4-1 (1-1, 2-0, 1-0)

5/9 Sverige-Ryssland 2-4 (2-0, 0-1, 0-3)

**Sverige blev tvåa i 4-nationerturneringen****1-6/11 2010. 4 matcher mot amerikanska lag i Boston, USA**

1/11 Harvard University-Sverige 1-2 (1-1, 0-1, 0-0)

2/11 Merrimack College-Sverige 4-1 (1-0, 2-0, 1-1)

5/11 Williams College-Sverige 2-8 (0-3, 1-2, 1-3)

6/11 UMass Amherst-Sverige 5-1 (1-0, 1-1, 3-0)

Matcherna i Boston räknas ej som landskamper

**12-14/11 2010. 4-nationerturnering i Karlovy Vary och Ceske Budejovice, Tjeckien**

12/11 Sverige-Finland 3-1 (0-0, 1-1, 2-0)

13/11 Ryssland-Sverige 2-6 (1-2, 0-3, 1-1)

14/11 Tjeckien-Sverige 1-3 (0-1, 0-1, 1-1)

**Sverige vann 4-nationerturneringen****13-24/12 2010. VM-läger i Upplands Väsby, Sverige, och St. Catherines, Kanada**

21/12 Kanada-Sverige 4-1 (1-0, 1-0, 2-1)

23/12 Sverige-Schweiz 4-3 (1-0, 2-1, 0-2)

Efter Overtime och straffar 0-0, 1-0)

**26/12 2010-5/1 2011. 2011 IIHF World U20 Championship i Buffalo och Niagara Falls, USA**

26/12 Norge-Sverige 1-7 (0-2, 0-2, 1-3)

28/12 Sverige-Ryssland 2-0 (2-0, 0-0, 0-0)

30/12 Sverige-Tjeckien 6-3 (3-1, 2-2, 1-0)

31/12 Kanada-Sverige 5-6 (3-2, 1-2, 1-1)

Efter Overtime och straffar 0-0, 0-1)

3/1 Sverige-Ryssland 3-4 (0-1, 1-1, 2-1)

Efter Overtime och straffar 0-0, 0-1)

5/1 Sverige-USA 2-4 (0-0, 1-1, 1-3)

**Sverige blev fyra i junior-VM för U20 2011****TEAM 19****Utvecklings- och landslagschef:**

Tommy Boustedt

**Landslagskoordinator:** Staffan Landberg**Landslagsassistent:** Mari Bohman**Team manager:** Jonas Fransson, Patrick Hellefors**Huvudcoach:** Roger Rönberg, Lars Lindgren, Robert Ohlsson**Assisterande coach:** Robert Ohlsson, Patrik Sundström, Tomas Montén**Målvaktscoach:** Kristoffer Martin, Krister Holm**Videocoach:** Ulf Engman**Psykologisk tränare:** John Jansson**Läkare:** Björn Sandström, Jan Johansson**Fysioterapeut:** Thomas Carlsson, Pär Thures, Mikael Andersson**Materialförltare:** Per-Åke Bäckman, Niklas Lindvall**GRUNDSERIEN****8-14/11 2010. 2010 World Junior A Challenge i South Okanagan Event Centre i Penticton, British Columbia, Kanada****Grupp A:** Kanada Öst, Sverige, USA**Grupp B:** Kanada Väst, Ryssland, Schweiz

9/11 Sverige-Kanada Öst 2-6 (2-4, 0-1, 0-1)

10/11 USA-Sverige 5-1 (1-0, 3-1, 1-0)

**SLUTSPELET**

11/11 Kvartsfinal

Sverige-Kanada Väst 2-3 (0-0, 2-2, 0-1)

12/11 Femte plats

Sverige-Ryssland 5-4 (2-1, 2-0, 1-3)

**Sverige blev femma i 2010 World Junior A Challenge****13-15/12 2010. Landslagsläger i Arkadienhal- len, Rimbo, Sverige**

13/12 Team 18-Team 19 4-5 (0-1, 1-4, 3-0)

14/12 Team 19-Team 18 2-3 (0-2, 0-1, 2-0)

15/12 Team 18-Team 19 4-3 (0-1, 2-1, 1-1)

Efter 01.35 i Overtime 1-0)

Matcherna ovan räknas ej som landskamper

**8-12/2 2011. 5-nationerturnering i Mannheim, Tyskland**

8/2 Tyskland-Sverige 0-11 (0-3, 0-4, 0-4)

9/2 Schweiz-Sverige 0-10 (0-3, 0-5, 0-2)

10/2 Sverige-Tjeckien 6-5 (4-0, 1-1, 1-4)

12/2 Sverige-Finland 5-1 (1-0, 3-0, 1-1)

**Sverige vann 5-nationerturneringen****13-17/4 2011. Landskamper mot Finland och Kanada i Helsingfors, Finland**

13/4 Sverige-Kanada 7-3 (0-2, 3-1, 4-0)

15/4 Finland-Sverige 2-4 (0-1, 0-2, 2-1)

16/4 Kanada-Sverige 0-11 (0-4, 0-5, 0-2)

**Sverige vann landskampsutbytet mot Finland och Kanada**



**SMÅKRONORNA/TEAM 18****Utvecklings- och landslagschef:**

Tommy Boustedt

**Landslagskoordinator:** Staffan Landberg**Landslagsassistent:** Mari Bohman**Team manager:** Göran Lindqvist**Huvudcoach:** Rikard Grönberg**Assisterande coach:** Anders Johansson, Anders Eriksen**Målvaktscoach:** Nizze Landén**Videocoach:** Johan Andersson**Psykologisk tränare:** Ola Berggren**Läkare:** Karin Granberg, Fredrik Jansson, Daniel Ohm, Tony Forstén**Fysioterapeut:** Fredrik Carls, Mikael Andersson**Materialförvaltare:** Mikael Persson**Ledare på russincamper:** Göran Lindqvist, Robert Ohlsson**24-28/5 2010. Russinläger 1 i Norrtälje, Sverige**

25/5 Födda 1993-Födda 1994 6-0 (4-0, 1-0, 1-0)  
 26/5 Födda 1993-Födda 1994 7-5 (3-0, 2-1, 2-4)  
 28/5 Födda 1993-Födda 1994 4-1 (2-0, 0-0, 2-1)  
 Matcherna räknas ej som landskamper

**11-15/6 2010. Russinläger 2 i Norrtälje, Sverige**

11/6 Födda 1993-Nordamerika 5-3 (1-1, 2-2, 2-0)  
 12/6 Födda 1994-Nordamerika 6-3 (1-1, 2-0, 3-2)  
 13/6 Födda 1993-Nordamerika 8-2 (3-1, 3-1, 2-0)  
 14/6 Födda 1994-Nordamerika 8-5 (4-1, 1-2, 3-2)  
 15/6 Födda 1993-Födda 1994 5-1 (0-0, 3-1, 2-0)  
 Matcherna räknas ej som landskamper

**9-14/8 2010. 2010 U18 Memorial of Ivan Hlinka i Piestany, Slovakien, och Breclav, Tjeckien**

9/8 Sverige-Kanada 3-6 (2-1, 1-3, 0-2)  
 10/8 Slovakien-Sverige 3-7 (0-0, 2-3, 1-4)  
 11/8 Schweiz-Sverige 1-7 (0-3, 1-2, 0-2)  
 13/8 USA-Sverige 5-4 (0-1, 4-2, 0-1, Efter 00.41 i Overtime 1-0)  
 14/8 Tjeckien-Sverige 1-6 (0-3, 1-2, 0-1)  
**Sverige blev trea i 2010 U18 Memorial of Ivan Hlinka**

**10/11 2010. Inför 4-nationersturnering i Sundsvall, landskamp i Strandhallen, Nyland, Sverige**

10/11 Sverige-USA 3-1 (0-1, 3-0, 0-0)

**12-14/11 2010. 4-nationersturnering i Gärdeshov, Sundsvall, Sverige**

12/11 Sverige-Schweiz 6-1 (3-1, 3-0, 0-0)  
 13/11 Sverige-Finland 2-4 (0-2, 2-1, 0-1)  
 14/11 Sverige-USA 4-5 (4-1, 0-2, 0-1, Efter Overtime och straffar 0-0, 0-1)  
**Sverige blev trea i 4-nationersturneringen**

**13-15/12 2010. Landslagsläger i Arkadienhallen, Rimbo, Sverige**

13/12 Team 18-Team 19 4-5 (0-1, 1-4, 3-0)  
 14/12 Team 19-Team 18 2-3 (0-2, 0-1, 2-0)  
 15/12 Team 18-Team 19 4-3 (0-1, 2-1, 1-1, Efter 01.35 i Overtime 1-0)  
 Matcherna räknas ej som landskamper

**9-13/2 2011. 5-nationersturnering i Arena Hradec Kralove i Hradec Kralove and in Arena Novy Bydzov in Dukelska Trida, Tjeckien**

9/2 USA-Sverige 6-2 (2-0, 2-2, 2-0)  
 10/2 Sverige-Finland 2-3 (2-1, 0-1, 0-1)  
 11/2 Sverige-Ryssland 6-3 (1-2, 2-0, 3-1)  
 12/2 Tjeckien-Sverige 2-5 (0-1, 0-3, 2-1)  
**Sverige blev trea i 5-nationersturneringen**

**31/3-4/3 2011. U18, förläger i Arkadienhallen, Rimbo, Sverige**

1/4 Sverige-Kombinationslag 8-1 (5-1, 0-0, 3-0)  
 2/4 Sverige-Kombinationslag 6-2 (1-1, 2-1, 3-0)  
 Sverige mötte ett kombinationslag av spelare från de två Division 1-föreningarna Nynäshamns IF HC och Wings HC Arlanda. Matcherna räknas ej som landskamper

**9-13/4 2011. VM-läger i Sverige och landskamp i Tyskland**

11/4 Kanada-Sverige 3-4 (0-1, 1-1, 2-1, Efter Overtime och straffar 0-0, 0-1)

**14-24/4 2011. 2011 IIHF World U18 Championship i Crimmitschau och Dresden, Tyskland**

14/4 Tjeckien-Sverige 2-1 (0-1, 0-0, 2-0)  
 15/4 Norge Sverige 2-10 (1-1, 0-3, 1-6)  
 17/4 Sverige-Finland 5-2 (1-1, 3-0, 1-1)  
 19/4 Sverige-Kanada 4-2 (0-1, 0-0, 4-1)  
 23/4 Sverige-Ryssland 3-1 (0-1, 1-0, 2-0)  
 23/4 USA-Sverige 4-3 (1-1, 0-2, 2-0, Efter 06.06 i Overtime 1-0)  
**Sverige erövrade silver i junior-VM för U18 2011**

**TEAM 17****Utvecklings- och landslagschef:**

Tommy Boustedt

**Landslagskoordinator:** Staffan Landberg**Landslagsassistent:** Mari Bohman**Team manager:** Christer Höglund**Huvudcoach:** Anders Eriksen**Assisterande coach:** Mikael Rundgren**Målvaktscoach:** Maciej Szwoch, Mikael Vernblom**Videocoach:** Johan Andersson, Adam Andersson**Läkare:** Örjan Fröjd, Jakob Reigo**Fysioterapeut:** Billy Nilsson**Materialförvaltare:** Mikael Persson, Charlie Persson, Niklas Lindvall**24-28/5 2010. Russinläger 1 i Norrtälje, Sverige**

25/5 Födda 1993-Födda 1994 6-0 (4-0, 1-0, 1-0)  
 26/5 Födda 1993-Födda 1994 7-5 (3-0, 2-1, 2-4)  
 28/5 Födda 1993-Födda 1994 4-1 (2-0, 0-0, 2-1)  
 Matcherna räknas ej som landskamper

**11-15/6 2010. Russinläger 2 i Norrtälje, Sverige**

11/6 Födda 1993-Nordamerika 5-3 (1-1, 2-2, 2-0)  
 12/6 Födda 1994-Nordamerika 6-3 (1-1, 2-0, 3-2)  
 13/6 Födda 1993-Nordamerika 8-2 (3-1, 3-1, 2-0)  
 14/6 Födda 1994-Nordamerika 8-5 (4-1, 1-2, 3-2)  
 15/6 Födda 1993-Födda 1994 5-1 (0-0, 3-1, 2-0)  
 Matcherna räknas ej som landskamper

**3-5/9 2010. 3 landskamper mot Finland i Nädendal, Forssa och Åbo, Finland**

3/9 Finland-Sverige 1-4 (1-0, 0-1, 0-3)  
 4/9 Finland-Sverige 4-5 (0-1, 1-2, 3-1, Efter Overtime och straffar 0-0, 0-1)  
 5/9 Finland-Sverige 1-5 (1-1, 0-3, 0-1)

**29/12 2010-3/1 2011. Fyra matcher mot kanadensiska lag i Saskatoon, Kanada**

29/12 Flin Flon Bombers-Sverige 4-5 (0-2, 1-1, 3-2)  
 30/12 LaRonge Ice Wolves-Sverige 3-5 (2-0, 1-2, 0-3)  
 1/1 Humboldt Broncos-Sverige 1-4 (0-1, 1-2, 0-1)  
 3/1 Battlefords North Stars-Sverige 2-5 (1-1, 0-3, 1-1)  
 Matcherna räknas ej som landskamper

**8-10/2 2011. 4-nationersturnering i Balashikha i Moskva-regionen i Ryssland**

8/2 Sverige-Finland 4-5 (0-1, 3-2, 1-1, Efter Overtime och straffar 0-0, 0-1)  
 9/2 Tjeckien-Sverige 4-3 (1-2, 1-1, 1-0, Efter Overtime och straffar 0-0, 0-0)  
 10/2 Ryssland-Sverige 4-2 (2-1, 1-0, 1-1)  
**Sverige blev fyra i 4-nationersturneringen**

**7-9/4 2011. 3 landskamper mot Finland i Islandia, Mariehamn på Åland, Finland**

7/4 Finland-Sverige 8-0 (3-0, 4-0, 1-0)  
 8/4 Sverige-Finland 2-4 (1-0, 0-2, 1-2)  
 9/4 Finland-Sverige 7-1 (3-0, 4-0, 0-1)

**TEAM 16****Utvecklings- och landslagschef:**

Tommy Boustedt

**Landslagskoordinator:** Staffan Landberg**Landslagsassistent:** Mari Bohman**Team manager:** Rikard Stenberg**Huvudcoach:** Stefan Bergkvist**Assisterande coach:** Ulf Lundberg, Johan Rosén**Målvaktscoach:** Christer Hjalmarsson**Videocoach:** Johan Andersson, Adam Andersson**Läkare:** Sofia Sunnerud, Jakob Reigo**Fysioterapeut:** Billy Nilsson**Materialförvaltare:** Peter Sahllins**30/11-3/12 2010. Elitcamp i Arkadienhallen, Rimbo, Sverige**

1/12 Lag Gul-Lag Blå 6-5 (3-1, 1-4, 2-0)  
 2/12 Lag Blå-Lag Gul 5-1 (2-0, 1-0, 2-1)  
 3/12 Lag Gul-Lag Blå 3-5 (1-0, 1-4, 1-1)  
 Matcherna ovan räknas ej som landskamper

**14-15/12 2010. 2 landskamper mot Finland i Gullmarsborgs Ishall, Lysekil, Sverige**

14/12 Sverige-Finland 6-4 (1-1, 3-1, 2-2)  
 15/12 Finland-Sverige 3-5 (0-3, 3-1, 0-1)

**17-19/12 2010. Nordic Cup i Skien, Norge**

17/12 Danmark-Sverige 2-2 (1-1, 1-0, 0-1)  
 18/12 Sverige-Norge 7-1 (2-0, 0-1, 5-0)  
 19/12 Finland-Sverige 2-1 (1-0, 0-1, 1-0)  
**Sverige blev tvåa i Nordic Cup 2010**

**11-13/2 2010. 4-nationersturnering i Vierumäki, Finland**

11/2 Sverige-Ryssland 3-4 (1-2, 0-2, 2-0)  
 12/2 Tjeckien-Sverige 1-6 (0-1, 0-2, 1-3)  
 13/2 Finland-Sverige 1-0 (0-0, 1-0, 0-0)  
**Sverige blev trea i 4-nationersturneringen**

**7-9/4 2011. 3 landskamper mot Finland i Islandia i Mariehamn på Åland, Finland**

7/4 Finland-Sverige 1-3 (0-1, 1-0, 0-2)  
 8/4 Finland-Sverige 2-5 (2-1, 0-3, 0-1)  
 9/4 Finland-Sverige 5-6 (2-1, 0-2, 3-3)

**INLINELANDSLAGET****Utvecklings och landslagschef:**

Tommy Boustedt

**Landslagskoordinator:** Tibor Gregor**Landslagsassistent:** Tibor Gregor**Team manager:** Tibor Gregor**Coach:** Fredrik Skoog**Coach:** Joakim Andersson**Fysioterapeut:** Stefan Bohlin**Materialförvaltare:** Micael Frykestam**Pressvärd:** Anders Feltenmark**VM-förberedande landskamper i Vålberg, Sverige**

29/5 2010 Sverige-Finland 10-3 (6-0, 1-1, 1-0, 2-2)  
 30/5 2010 Sverige-Finland 5-10 (0-3, 3-1, 2-2, 0-4)

**2010 IIHF World Inline Championship**

2010 IIHF World Inline Championship spelades i Löfbergs Lila Arena och Kobbs Arena, Karlstad, Sverige, under tiden 28 juni-4 juli 2010.

**GRUPPSPELET**

28/6 Österrike-Sverige 4-13 (0-2, 1-5, 2-5, 1-1)  
 29/6 Sverige-Slovenien 11-1 (1-1, 1-0, 4-0, 5-0)  
 30/6 Sverige-Finland 8-9 (2-3, 2-0, 3-2, 1-3, Efter 04.48 i Overtime 0-1)

**KVARTSFINAL**

2/7 Sverige-Tyskland 6-4 (3-1, 1-1, 1-1, 1-1)

**SEMIFINAL**

3/7 Sverige-Tjeckien 3-4 (0-1, 1-0, 0-1, 2-2)

**VM-BRONSMATCH**

4/7 Kanada-Sverige 6-7 (0-3, 2-1, 1-2, 3-1)

**Sverige erövrade VM-brons 2010**

**GULDJUBEL.**

Färjestads BK krönte en stark säsong med att erövra SM guld efter att ha slagit ut Skellefteå AIK i finalen med 4-1 i matcher.

SM-slutspelet, kvartsfinal		
7/3 HV 71-AIK IF	2-4 (0-0, 1-4, 1-0)	6 791
9/3 AIK IF-HV 71	3-0 (1-0, 1-0, 1-0)	7 570
11/3 HV 71-AIK IF	1-3 (1-1, 0-1, 0-1)	7 000
15/3 <b>AIK IF</b> -HV 71	4-1 (0-0, 1-1, 3-0)	8 094
8/3 Skellefteå AIK-Linköpings HC	4-3 (1-1, 2-1, 0-1, 1-0)	4 781
	Efter 08.13 i Sudden Death	
10/3 Linköpings HC-Skellefteå AIK	5-1 (3-1, 0-0, 2-0)	6 199
12/3 Skellefteå AIK-Linköpings HC	3-4 (0-2, 2-0, 1-1, 0-1)	5 832
	Efter 00.43 i Sudden Death	
14/3 Linköpings HC-Skellefteå AIK	0-1 (0-0, 0-0, 0-1)	8 399
16/3 Skellefteå AIK-Linköpings HC	3-1 (2-0, 1-1, 0-0)	5 403
18/3 Linköpings HC-Skellefteå AIK	4-2 (1-1, 0-0, 3-1)	7 348
20/3 <b>Skellefteå AIK</b> -Linköpings HC	3-2 (2-1, 1-1, 0-0)	5 522
8/3 Luleå HF-Djurgårdens IF	2-1 (1-0, 0-0, 0-1, 1-0)	4 881
	Efter 00.22 i Sudden Death	
10/3 Djurgårdens IF-Luleå HF	1-2 (1-0, 0-1, 0-1)	8 094
12/3 Luleå HF-Djurgårdens IF	3-1 (0-0, 1-1, 2-0)	6 097
14/3 Djurgårdens IF-Luleå HF	4-2 (0-1, 1-0, 3-1)	8 094
16/3 Luleå HF-Djurgårdens IF	0-2 (0-0, 0-0, 0-2)	5 398
18/3 Djurgårdens IF-Luleå HF	2-0 (0-0, 0-0, 2-0)	13 850
20/3 <b>Luleå HF</b> -Djurgårdens IF	4-3 (1-1, 1-1, 1-1, 1-0)	6 300
	Efter 13.45 i Sudden Death	
8/3 Färjestads BK-Brynäs IF	7-3 (2-1, 2-0, 3-2)	5 531
10/3 Brynäs IF-Färjestads BK	2-3 (2-0, 0-2, 0-0, 0-1)	6 767
	Efter 13.25 i Sudden Death	
12/3 Färjestads BK-Brynäs IF	3-4 (1-1, 2-1, 0-1, 0-1)	7 701
	Efter 08.48 i Sudden Death	
14/3 Brynäs IF-Färjestads BK	1-2 (0-1, 0-0, 1-1)	7 276
16/3 <b>Färjestads BK</b> -Brynäs IF	4-3 (1-0, 2-2, 1-1)	7 309

A=Placering, B=Lag, C=Matcher, D=Vunna, E=Oavgjorda, F=Förlorade, G=Gjorda-insläppta mål, H=Poäng, I=Vunna i Overtime, J=Förlorade i Overtime

SM-slutspelet, semifinal		
22/3 Färjestads BK-AIK IF	2-1 (1-1, 1-0, 0-0)	7 088
24/3 AIK IF-Färjestads BK	2-4 (1-1, 1-0, 0-3)	8 094
26/3 Färjestads BK-AIK IF	4-2 (1-1, 2-0, 1-1)	8 490
27/3 AIK IF- <b>Färjestads BK</b>	1-2 (1-2, 0-0, 0-0)	13 850
22/3 Skellefteå AIK-Luleå HF	3-4 (0-1, 2-1, 1-1, 0-1)	5 755
	Efter 13.38 i Sudden Death	
24/3 Luleå HF-Skellefteå AIK	4-3 (1-2, 1-1, 1-0, 1-0)	6 300
	Efter 11.15 i Sudden Death	
26/3 Skellefteå AIK-Luleå HF	2-1 (0-0, 0-0, 1-1, 1-0)	6 001
	Efter 12.04 i Sudden Death	
27/3 Luleå HF-Skellefteå AIK	1-2 (0-0, 0-0, 1-1, 0-1)	6 300
	Efter 04.56 i Sudden Death	
29/3 Skellefteå AIK-Luleå HF	2-0 (1-0, 0-0, 1-0)	5 923
31/3 Luleå HF- <b>Skellefteå AIK</b>	3-4 (1-2, 2-1, 0-1)	6 300

SM-slutspelet, final		
5/4 Färjestads BK-Skellefteå AIK	5-4 (3-0, 0-1, 2-3)	8 502
7/4 Skellefteå AIK-Färjestads BK	3-2 (1-1, 0-1, 1-0, 0-0, 1-0)	6 001
	Efter 37.55 i Sudden Death	
9/4 Färjestads BK-Skellefteå AIK	5-3 (2-0, 2-2, 1-1)	8 572
12/4 Skellefteå AIK-Färjestads BK	1-2 (0-0, 0-0, 1-1, 0-1)	6 001
	Efter 00.35 i Sudden Death	
14/4 <b>Färjestads BK</b> -Skellefteå AIK	4-1 (2-0, 0-0, 2-1)	8 555

**Färjestads BK svenska mästare 2010/2011**

Elitserien 2010/2011												
A	B	C	D	E	F	G	H	I	J	K	L	
1	HV 71	55	24	15	16	173-143	<b>96</b>	5	3	4	3	
2	Färjestads BK	55	27	9	19	154-124	<b>96</b>	2	2	4	1	
3	Skellefteå AIK	55	25	12	18	173-145	<b>96</b>	2	1	7	2	
4	Luleå HF	55	23	11	21	129-115	<b>88</b>	6	1	2	2	
5	Linköpings HC	55	22	14	19	138-118	<b>85</b>	2	4	3	5	
6	Djurgårdens IF	55	22	14	19	140-139	<b>84</b>	0	6	4	4	
7	Brynäs IF	55	19	16	20	147-157	<b>81</b>	5	2	3	6	
8	AIK IF	55	20	12	23	131-151	<b>76</b>	1	3	3	5	
9	Frölunda HC	55	19	12	24	128-158	<b>74</b>	1	4	4	3	
10	Timrå IK	55	17	13	25	140-165	<b>73</b>	4	3	5	1	
11	Södertälje SK	55	20	9	26	132-164	<b>71</b>	2	4	0	3	
12	MODO Hockey	55	17	13	25	147-153	<b>70</b>	3	0	3	7	



## Kvalserien till Elitserien 2011/2012

## Måndagen den 14 mars 2011

Södertälje SK-MODO Hockey	3-2 (0-1, 2-0, 0-1, 0-0, 1-0)
	Efter Overtime och straffar
Växjö Lakers HC-Mora IK	5-1 (2-1, 2-0, 1-0)
Örebro HK-Rögle BK	6-7 (1-2, 3-2, 2-2, 0-1)
	Efter 00.49 i Overtime

## Torsdagen den 17 mars 2011

Rögle BK-Växjö Lakers HC	1-2 (0-0, 1-2, 0-0)
Mora IK-Södertälje SK	1-6 (0-2, 1-1, 0-3)
MODO Hockey-Örebro HK	6-3 (1-0, 4-1, 1-2)

## Lördagen den 19 mars 2011

Södertälje SK-Rögle BK	6-2 (3-0, 0-0, 3-2)
Växjö Lakers HC-Örebro HK	4-2 (1-1, 2-0, 1-1)
Mora IK-MODO Hockey	0-3 (0-0, 0-2, 0-1)

## Onsdagen den 23 mars 2011

Örebro HK-Södertälje SK	2-3 (2-0, 0-1, 0-1, 0-1)
	Efter 01.43 i Sudden Death
Rögle BK-Mora IK	5-2 (1-0, 1-1, 3-1)
MODO Hockey-Växjö Lakers HC	1-0 (0-0, 0-0, 0-0, 1-0)
	Efter 03.28 i Sudden Death

## Fredagen den 25 mars 2011

Södertälje SK-Växjö Lakers HC	2-3 (0-0, 0-0, 2-2, 0-0, 0-1)
	Efter Overtime och straffar
Rögle BK-MODO Hockey	2-1 (0-1, 0-0, 1-0, 0-0, 1-0)
	Efter Overtime och straffar
Mora IK-Örebro HK	6-3 (1-0, 2-2, 3-1)

## Måndagen den 28 mars 2011

Växjö Lakers HC-Södertälje SK	5-1 (1-1, 3-0, 1-0)
Örebro HK-Mora IK	1-4 (0-0, 1-4, 0-0)
MODO Hockey-Rögle BK	1-2 (0-1, 1-0, 0-1)

## Onsdagen den 30 mars 2011

Södertälje SK-Örebro HK	1-4 (0-0, 1-1, 0-3)
Växjö Lakers HC-MODO Hockey	3-2 (0-1, 1-0, 1-1, 0-0, 1-0)
	Efter Overtime och straffar
Mora IK-Rögle BK	2-4 (0-1, 0-2, 2-1)

## Söndagen den 3 april 2011

Örebro HK-Växjö Lakers HC	2-5 (0-1, 1-4, 1-0)
Rögle BK-Södertälje SK	1-2 (1-0, 0-2, 0-0)
MODO Hockey-Mora IK	8-1 (1-0, 5-1, 2-0)

## Onsdagen den 6 april 2011

Södertälje SK-Mora IK	3-2 (2-1, 1-0, 0-1)
Växjö Lakers HC-Rögle BK	4-2 (1-1, 1-1, 2-0)
Örebro HK-MODO Hockey	1-4 (0-0, 1-3, 0-1)

## Fredagen den 8 april 2011

Rögle BK-Örebro HK	3-5 (0-0, 1-2, 2-3)
Mora IK-Växjö Lakers HC	3-5 (0-1, 2-2, 1-2)
MODO Hockey-Södertälje SK	2-0 (0-0, 2-0, 0-0)

## Kvalserien till Elitserien 2011/2012

A	B	C	D	E	F	G	H	I	J	K	L
1	Växjö Lakers HC	10	7	3	0	36-17	26	0	1	2	0
2	MODO Hockey	10	5	4	1	30-15	20	1	0	0	3
3	Södertälje SK	10	4	3	3	27-24	17	1	0	1	1
4	Rögle BK	10	3	2	5	29-31	13	1	0	1	0
5	Örebro HK	10	2	2	6	29-43	8	0	2	0	0
6	Mora IK	10	2	0	8	22-43	6	0	0	0	0

A=Placering, B=Lag, C=Matcher, D=Vunna, E=Oavgjorda, F=Förlorade, G=Gjorda-insläppta mål, H=Poäng, I=Vunna i Overtime, J=Förlorade i Overtime, K=Vunna på straffar, L=Förlorade på straffar

## Förkvalserien till Kvalserien till Elitserien 2011/2012

De fyra lagen spelar en serie på 6 omgångar och möter varandra en gång hemma och en gång borta. I förkvalserien till Kvalserien till Elitserien säsongen 2011/2012 deltar fyra lag:  
Lag 4-7 från HockeyAllsvenskan

## SPELDATUM

## Omgång 1

Fredagen den 4 mars 2011		
Mora IK-Leksands IF	5-1 (2-0, 1-0, 2-1)	4 053
Almtuna IS-VIK Västerås HK	3-4 (0-2, 1-0, 2-1, 0-0, 0-1)	1 658
	Efter Overtime och straffar	

## Omgång 2

Söndagen den 6 mars 2011		
Leksands IF-Almtuna IS	3-1 (2-1, 0-0, 1-0)	2 512
VIK Västerås HK-Mora IK	2-3 (0-0, 0-1, 2-2)	2 516

## Omgång 3

Måndagen den 7 mars 2011		
VIK Västerås HK-Leksands IF	2-3 (1-1, 1-0, 0-1, 0-0, 0-1)	3 629
	Efter Overtime och straffar	
Almtuna IS-Mora IK	2-4 (0-1, 1-1, 1-2)	1 526

## Omgång 4

Onsdagen den 9 mars 2011		
Leksands IF-VIK Västerås HK	1-2 (0-1, 1-0, 0-1)	2 778
Mora IK-Almtuna IS	5-2 (0-1, 4-1, 1-0)	2 396

## Omgång 5

Fredagen den 11 mars 2011		
Almtuna IS-Leksands IF	1-2 (1-1, 0-0, 0-1)	1 643
Mora IK-VIK Västerås HK	1-0 (0-0, 0-0, 1-0)	3 273

## Omgång 6

Lördagen den 12 mars 2011		
Leksands IF-Mora IK	2-5 (0-1, 2-3, 0-1)	2 047
VIK Västerås HK-Almtuna IS	4-2 (1-1, 1-1, 2-0)	787

A	B	C	D	E	F	G	H	I	J	K	L
1	Mora IK	6	6	0	0	23:9 (14)	19	0	0	0	0
2	VIK Västerås HK	6	2	2	2	14:13 (1)	12	0	0	1	1
3	Leksands IF	6	2	1	3	12:16 (-4)	12	0	0	1	0
4	Almtuna IS	6	0	1	5	11:22 (-11)	3	0	0	0	1

## HockeyAllsvenskan 2010/2011

A	B	C	D	E	F	G	H	I	J	K	L
1	Växjö Lakers HC	52	33	5	14	192-129	107	2	0	1	2
2	Rögle BK	52	26	11	15	161-122	98	5	1	4	1
3	Örebro HK	52	26	12	14	177-136	97	5	3	2	2
4	Leksands IF	52	23	14	15	156-129	90	5	3	2	4
5	VIK Västerås HK	52	26	9	17	150-119	89	0	2	2	5
6	Almtuna IS	52	21	13	18	141-129	86	2	1	8	2
7	Mora IK	52	23	12	17	158-153	84	2	5	1	4
8	IF Malmö Redhawks	52	21	13	18	153-144	80	1	6	3	3
9	IK Oskarshamn	52	20	12	20	150-159	78	4	3	2	3
10	Bofors IK	52	17	12	23	143-156	68	4	1	1	6
11	Bråås HC	52	17	9	26	150-167	66	4	3	2	0
12	IF Sundsvall Hockey	52	11	12	29	125-186	50	2	3	3	4
13	IF Troja/Ljungby	52	13	8	31	151-218	50	1	5	2	0
14	Tingsryds AIF	52	10	12	30	121-181	49	1	2	6	3



**SKOJ.** Henrik Zetterberg och Mats Sundin i Rögle BK:s färger under en veteranmatch i höstas.

#### Kvalserien till HockeyAllsvenskan 2011/2012

<b>Tisdagen den 15 mars 2011</b>	
Tingsryds AIF-IF Troja/Ljungby	2-4 (1-0, 1-2, 0-2)
<b>Måndagen den 21 mars 2011</b>	
Karlskrona HK-Huddinge IK	0-2 (0-0, 0-1, 0-1)
HC Vita Hästen-Asplöven HC	9-0 (5-0, 4-0, 0-0)
<b>Torsdagen den 17 mars 2011</b>	
Huddinge IK-HC Vita Hästen	6-1 (3-0, 2-0, 1-1)
Asplöven HC-Tingsryds AIF	0-2 (0-1, 0-1, 0-0)
IF Troja/Ljungby-Karlskrona HK	4-1 (2-0, 2-0, 0-1)
<b>Lördagen den 19 mars 2011</b>	
Tingsryds AIF-Huddinge IK	4-5 (1-1, 0-0, 3-3, 0-1) Efter 01.43 i Overtime
HC Vita Hästen-Karlskrona HK	3-2 (1-1, 1-0, 0-1, 1-0) Efter 03.58 i Overtime
Asplöven HC-IF Troja/Ljungby	4-5 (1-1, 2-1, 1-2, 0-0, 0-1) Efter Overtime och straffar
<b>Onsdagen den 23 mars 2011</b>	
Karlskrona HK-Tingsryds AIF	2-1 (1-1, 1-0, 0-0)
Huddinge IK-Asplöven HC	4-5 (0-2, 2-3, 2-0)
IF Troja/Ljungby-HC Vita Hästen	4-1 (2-0, 1-1, 1-0)
<b>Fredagen den 25 mars 2011</b>	
Tingsryds AIF-HC Vita Hästen	3-2 (1-2, 1-0, 1-0)
IF Troja/Ljungby-Huddinge IK	3-2 (1-1, 1-0, 1-1)
Asplöven HC-Karlskrona HK	1-4 (0-2, 0-1, 1-1)
<b>Måndagen den 28 mars 2011</b>	
HC Vita Hästen-Tingsryds AIF	2-6 (2-0, 0-4, 0-2)
Karlskrona HK-Asplöven HC	4-1 (0-1, 1-0, 3-0)
Huddinge IK-IF Troja/Ljungby	2-4 (1-2, 0-0, 1-2)
<b>Torsdagen den 31 mars 2011</b>	
Tingsryds AIF-Karlskrona HK	2-3 (1-2, 0-0, 1-0, 0-0, 0-1) Efter Overtime och straffar
HC Vita Hästen-IF Troja/Ljungby	3-5 (1-3, 2-0, 0-2)
Asplöven HC-Huddinge IK	2-9 (0-2, 1-4, 1-3)
<b>Söndagen den 3 april 2011</b>	
Karlskrona HK-HC Vita Hästen	4-0 (2-0, 2-0, 0-0)
Huddinge IK-Tingsryds AIF	0-4 (0-1, 0-1, 0-2)
IF Troja/Ljungby-Asplöven HC	6-1 (3-0, 3-1, 0-0)
<b>Onsdagen den 6 april 2011</b>	
Tingsryds AIF-Asplöven HC	6-5 (1-1, 2-3, 2-1, 1-0) Efter 01.01 i Overtime
HC Vita Hästen-Huddinge IK	2-5 (2-1, 0-1, 0-3)
Karlskrona HK-IF Troja/Ljungby	3-1 (1-0, 1-1, 1-0)
<b>Fredagen den 8 april 2011</b>	
Huddinge IK-Karlskrona HK	3-1 (0-0, 0-0, 3-1)
Asplöven HC-HC Vita Hästen	5-4 (1-2, 1-0, 2-2, 0-0, 1-0) Efter Overtime och straffar
IF Troja/Ljungby-Tingsryds AIF	1-4 (0-1, 0-2, 1-1)

#### Kvalserien till HockeyAllsvenskan 2011/2012

A	B	C	D	E	F	G	H	I	J	K	L
1	IF Troja/Ljungby	10	7	1	2	37-23	<b>23</b>	0	0	1	0
2	Tingsryds AIF	10	5	3	2	34-24	<b>19</b>	1	1	0	1
3	Karlskrona HK	10	5	2	3	24-18	<b>18</b>	0	1	1	0
4	Huddinge IK	10	5	1	4	38-26	<b>17</b>	1	0	0	0
5	Asplöven HC	10	1	3	6	24-53	<b>7</b>	0	1	1	1
6	HC Vita Hästen	10	1	2	7	27-40	<b>6</b>	1	0	0	1

#### Play Off 3 till Kvalserien till HockeyAllsvenskan 2011/2012

9/3 IF Björklöven-Asplöven HC	1-2 (0-0, 0-0, 1-1, 0-1)	3 268
Efter 06.07 i Sudden Death		
11/3 <b>Asplöven HC</b> -IF Björklöven	4-2 (2-1, 1-1, 1-0)	900
9/3 Kiruna IF-Huddinge IK	0-5 (0-2, 0-1, 0-2)	1 192
11/3 <b>Huddinge IK</b> -Kiruna IF	6-2 (3-2, 0-0, 3-0)	1 327
9/3 Enköpings SK-HC Vita Hästen	0-3 (0-0, 0-3, 0-0)	1 153
11/3 <b>HC Vita Hästen</b> -Enköpings SK HK2-1	(0-0, 1-0, 1-1)	3 170
9/3 Karlskrona HK-Visby-Roma HK	4-0 (0-0, 3-0, 1-0)	3 124
11/3 Visby-Roma HK- <b>Karlskrona HK</b>	1-2 (1-0, 0-0, 0-2)	1 724

#### Play Off 2 till Kvalserien till HockeyAllsvenskan 2011/2012

3/3 IFK Ore-Kiruna IF	0-4 (0-1, 0-1, 0-2)	550
5/3 <b>Kiruna IF</b> -IFK Ore	10-3 (3-0, 4-0, 3-3)	700
3/3 Hudiksvalls HC-Enköpings SK HK	1-2 (1-1, 0-0, 0-1)	902
5/3 <b>Enköpings SK HK</b> -Hudiksvalls HC	3-0 (0-0, 1-0, 3-0)	885
3/3 Nybro Vikings IF-IF Björklöven	4-2 (2-1, 0-0, 2-1)	1523
5/3 IF Björklöven-Nybro Vikings IF	1-0 (0-0, 1-0, 0-0)	2873
6/3 <b>IF Björklöven</b> -Nybro Vikings IF	3-1 (0-0, 0-0, 3-1)	2469
3/3 Karlskrona HK-Kristianstads IK	3-2 (1-0, 1-1, 0-1, 0-0, 0-0, 0-0, 1-0)	3220
5/3 Kristianstads IK- <b>Karlskrona HK</b>	0-1 (0-0, 0-0, 0-1)	2157

#### Play Off 1 till Kvalserien till HockeyAllsvenskan 2011/2012

24/2 Tegs SK-Hudiksvalls HC	1-3 (0-1, 1-1, 0-1)	325
26/2 Hudiksvalls HC-Tegs SK	0-2 (0-0, 0-1, 0-1)	527
27/2 <b>Hudiksvalls HC</b> -Tegs SK	4-3 (1-2, 1-0, 2-1)	547
24/2 Örnsköldsvik HF-Kiruna IF	3-6 (0-2, 2-1, 1-3)	431
26/2 <b>Kiruna IF</b> -Örnsköldsvik HF	6-0 (1-0, 2-0, 3-0)	591
24/2 Borlänge HF-IFK Ore	2-1 (0-0, 0-1, 2-0)	542
26/2 IFK Ore-Borlänge HF	5-4 (2-1, 2-2, 1-1)	412
27/2 <b>IFK Ore</b> -Borlänge HF	6-2 (1-0, 3-1, 2-1)	511
24/2 Wings HC Arlanda-Enköpings SK HK1-3	(0-0, 1-1, 0-2)	482
26/2 <b>Enköpings SK HK</b> -Wings HC Arlanda3-2	(0-1, 3-1, 0-0)	757
24/2 Tranås AIF-Karlskrona HK	4-6 (1-0, 2-3, 1-3)	998
26/2 <b>Karlskrona HK</b> -Tranås AIF	3-2 (1-2, 1-0, 0-0, 1-0)	3070
24/2 Halmstad HF-Nybro Vikings IF	2-3 (2-0, 0-1, 0-1, 0-1)	935
26/2 <b>Nybro Vikings IF</b> -Halmstad HF	6-3 (2-0, 2-3, 2-0)	1249



## AllEttan Norra

A	B	C	D	E	F	G	H	I	J	K	L
1	Asplöven HC	14	11	1	2	80-37	<b>35</b>	1	0	0	0
2	IF Björklöven	14	11	0	3	47-23	<b>33</b>	0	0	0	0
3	Kiruna IF	14	10	2	2	59-50	<b>32</b>	0	1	0	1
4	Hudiksvalls HC	14	7	2	5	53-37	<b>24</b>	0	0	1	1
5	Piteå HC	14	4	2	8	41-46	<b>15</b>	0	1	1	0
6	Sollefteå HK	14	3	3	8	34-54	<b>14</b>	1	1	1	0
7	Östersund/Brunflo IF	14	3	0	11	33-62	<b>9</b>	0	0	0	0
8	Kovlands IF	14	1	2	11	35-73	<b>6</b>	1	0	0	1

## AllEttan Mellan

A	B	C	D	E	F	G	H	I	J	K	L
1	Huddinge IK	14	12	0	2	59-18	<b>36</b>	0	0	0	0
2	Visby-Roma HK	14	11	1	2	48-32	<b>35</b>	1	0	0	0
3	Enköpings SK HK	14	9	1	4	55-30	<b>29</b>	1	0	0	0
4	IFK Öre	14	5	2	7	47-54	<b>18</b>	1	1	0	0
5	Surahammars IF	14	6	0	8	37-53	<b>18</b>	0	0	0	0
6	Nacka HK	14	4	1	9	33-50	<b>13</b>	0	1	0	0
7	IFK Arboga IK	14	3	1	10	41-65	<b>10</b>	0	1	0	0
8	Nyköpings HK	14	3	0	11	33-51	<b>9</b>	0	0	0	0

## AllEttan Södra

A	B	C	D	E	F	G	H	I	J	K	L
1	HC Vita Hästen	14	10	3	1	51-20	<b>35</b>	2	0	0	1
2	Kristianstads IK	14	5	6	3	47-37	<b>26</b>	2	0	3	1
3	Nybro Vikings IF	14	6	5	3	43-35	<b>25</b>	0	1	2	2
4	Karlskrona HK	14	5	5	4	40-36	<b>23</b>	0	0	3	2
5	Skövde IK	14	5	3	6	48-50	<b>19</b>	0	1	1	1
6	Olofströms IK	14	4	5	5	45-46	<b>18</b>	0	2	1	2
7	Mariestad BoIS HC	14	1	5	8	29-44	<b>12</b>	2	0	2	1
8	IFK Kumla IK	14	2	4	8	28-63	<b>10</b>	0	2	0	2

## Division 1 A Fortsättningsserien

A	B	C	D	E	F	G	H	I	J	K	L
1	Tegs SK	12	5	2	5	45-43	<b>25</b>	1	0	1	0
2	Clemensnäs HC	12	6	3	3	45-38	<b>23</b>	0	1	2	0
3	Bodens HF	12	5	2	5	48-43	<b>21</b>	0	0	0	2
4	Luleå Rebels HC	12	5	1	6	47-51	<b>17</b>	0	0	0	1
5	Kalix UHC	12	5	0	7	39-49	<b>17</b>	0	0	0	0

## Division 1 B Fortsättningsserien

A	B	C	D	E	F	G	H	I	J	K	L
1	Örnsköldsvik HF	9	8	0	1	48-17	<b>28</b>	0	0	0	0
2	Njurunda SK	9	6	1	2	41-25	<b>22</b>	1	0	0	0
3	AIK-Hockey Härnösand	9	2	0	7	28-50	<b>7</b>	0	0	0	0
4	Kramfors-Alliansen	9	1	1	7	21-46	<b>4</b>	0	1	0	0

## Division 1 C Fortsättningsserien

A	B	C	D	E	F	G	H	I	J	K	L
1	Borlänge HF	10	6	1	3	42-27	<b>28</b>	1	0	0	0
2	Tierps HK	10	6	2	2	38-40	<b>26</b>	0	2	0	0
3	Lindlövens IF	10	3	4	3	33-34	<b>19</b>	2	0	2	0
4	Hedemora SK	10	4	1	5	34-37	<b>17</b>	0	0	0	1
5	Falu IF	10	5	1	4	35-28	<b>16</b>	0	0	0	1
6	Valbo HC	10	1	1	8	18-34	<b>5</b>	0	1	0	0

## Division 1 D Fortsättningsserien

A	B	C	D	E	F	G	H	I	J	K	L
1	Wings HC Arlanda	10	9	1	0	52-23	<b>36</b>	0	1	0	0
2	Järfälla HC	10	4	1	5	31-37	<b>19</b>	0	1	0	0
3	IF Vallentuna BK	10	5	2	3	41-28	<b>18</b>	1	1	0	0
4	Nynäshamns IF HC	10	4	2	4	39-36	<b>17</b>	2	0	0	0
5	Botkyrka HC	10	4	0	6	27-39	<b>16</b>	0	0	0	0
6	Väsby IK HK	10	1	0	9	21-48	<b>5</b>	0	0	0	0

## Division 1 E Fortsättningsserien

A	B	C	D	E	F	G	H	I	J	K	L
1	Tranås AIF	10	7	1	2	59-28	<b>27</b>	1	0	0	0
2	Skåre BK	10	7	1	2	47-34	<b>23</b>	0	1	0	0
3	Grästorps IK	10	5	0	5	38-36	<b>23</b>	0	0	0	0
4	Mjölby HC	10	4	2	4	46-28	<b>21</b>	1	1	0	0
5	Sunne IK	10	4	2	4	58-35	<b>17</b>	1	1	0	0
6	IFK Munkfors	10	0	0	10	26-113	<b>0</b>	0	0	0	0

## Division 1 F Fortsättningsserien

A	B	C	D	E	F	G	H	I	J	K	L
1	Halmstad HF	10	7	1	2	39-23	<b>24</b>	0	1	0	0
2	Kungälv IK	10	5	1	4	33-32	<b>24</b>	0	0	0	1
3	Mörrums GoIS IK	10	4	2	4	34-34	<b>21</b>	0	1	1	0
4	IK Pantern	10	4	0	6	25-35	<b>16</b>	0	0	0	0
5	Västerviks IK	10	4	1	5	28-28	<b>14</b>	1	0	0	0
6	Gislaveds SK	10	3	1	6	28-35	<b>12</b>	1	0	0	0

## SAMSPRÅK.

Huvuddomarna  
Thomas Forsström,  
till vänster, och  
Niclas Johansson  
i beslutsfattande  
under en  
Elitseriematch.



A=Placering, B=Lag, C=Matcher, D=Vunna, E=Oavgjorda, F=Förlorade, G=Gjorda-insläppta mål, H=Poäng, I=Vunna i Overtime, J=Förlorade i Overtime, K=Vunna på straffar, L=Förlorade på straffar

## Division 1 A Grundserien

A	B	C	D	E	F	G	H	I	J	K	L
1	IF Björklöven	24	20	3	1	111-44	<b>64</b>	0	2	1	0
2	Asplöven HC	24	15	5	4	117-66	<b>52</b>	2	1	0	2
3	Kiruna IF	24	15	2	7	113-70	<b>48</b>	0	0	1	1
4	Piteå HC	24	15	1	8	109-69	<b>47</b>	0	0	1	0
5	Tegs SK	24	14	2	8	101-77	<b>45</b>	1	1	0	0
6	Bodens HF	24	5	3	16	62-110	<b>20</b>	2	1	0	0
7	Kalix UHC	24	5	2	17	57-115	<b>18</b>	0	0	1	1
8	Luleå Rebels HC	24	4	3	17	59-111	<b>17</b>	1	0	1	1
9	Clemensnäs HC	24	3	3	18	62-129	<b>13</b>	0	1	1	1

## Division 1 B Grundserien

A	B	C	D	E	F	G	H	I	J	K	L
1	Hudiksvalls HC	28	23	0	5	150-53	<b>69</b>	0	0	0	0
2	Östersund/Brunflo IF	28	16	6	6	130-73	<b>57</b>	1	1	2	2
3	Sollefteå HK	28	11	10	7	99-88	<b>50</b>	4	1	3	2
4	Kovlands IF	28	14	5	9	94-81	<b>48</b>	1	3	0	1
5	Örnköldsvik HF	28	10	6	12	106-111	<b>39</b>	2	3	1	0
6	Njurunda SK	28	9	4	15	97-118	<b>32</b>	0	1	1	2
7	AIK-Hockey Härnösand	28	7	5	16	82-119	<b>29</b>	3	0	0	2
8	Kramfors-Alliansen	28	2	4	22	65-180	<b>12</b>	0	2	2	0

## Division 1 C Grundserien

A	B	C	D	E	F	G	H	I	J	K	L
1	Enköpings SK HK	27	17	7	3	126-65	<b>60</b>	1	3	1	2
2	Surahammars IF	27	18	4	5	117-73	<b>60</b>	1	1	1	1
3	IFK Arboga IK	27	16	6	5	113-89	<b>60</b>	6	0	0	0
4	IFK Öre	27	12	8	7	119-100	<b>49</b>	3	2	2	1
5	Borlänge HF	27	13	5	9	105-91	<b>47</b>	1	1	2	1
6	Tierps HK	27	10	3	14	95-114	<b>35</b>	1	1	1	0
7	Hedemora SK	27	10	4	13	91-115	<b>34</b>	0	2	0	2
8	Lindlövens IF	27	7	3	17	92-131	<b>25</b>	0	1	1	1
9	Valbo HC	27	5	4	18	76-117	<b>20</b>	1	1	0	2
10	Falu IF	27	3	4	20	75-114	<b>15</b>	0	2	2	0

## Division 1 D Grundserien

A	B	C	D	E	F	G	H	I	J	K	L
1	Huddinge IK	27	19	3	5	126-60	<b>62</b>	2	1	0	0
2	Nyköpings HK	27	18	0	9	125-84	<b>54</b>	0	0	0	0
3	Visby-Roma HK	27	15	4	8	99-80	<b>52</b>	2	0	1	1
4	Nacka HK	27	15	3	9	115-105	<b>49</b>	0	1	1	1
5	Wings HC Arlanda	27	12	7	8	85-77	<b>48</b>	3	1	2	1
6	Järfälla HC	27	10	3	14	97-118	<b>35</b>	0	0	2	1
7	Botkyrka HC	27	9	3	15	96-111	<b>31</b>	1	1	0	1
8	Väsby IK HK	27	8	3	16	81-108	<b>28</b>	0	1	1	1
9	Nynäshamns IF HC	27	6	5	16	87-125	<b>25</b>	0	1	2	2
10	IFK Vallentuna BK	27	6	3	18	88-131	<b>21</b>	0	2	0	1

## Division 1 E Grundserien

A	B	C	D	E	F	G	H	I	J	K	L
1	HC Vita Hästen	27	20	4	3	148-72	<b>68</b>	2	0	2	0
2	Skövde IK	27	17	4	6	111-67	<b>55</b>	0	3	0	1
3	Mariestad BoIS HC	27	16	4	7	96-71	<b>53</b>	0	0	1	3
4	IFK Kumla IK	27	12	6	9	100-73	<b>47</b>	4	0	1	1
5	Grästorps IK	27	9	6	12	78-83	<b>38</b>	3	1	2	0
6	Mjölby HC	27	9	7	11	89-99	<b>35</b>	1	4	0	2
7	Tranås AIF	27	10	4	13	88-98	<b>35</b>	1	2	0	1
8	Sunne IK	27	10	3	14	98-117	<b>34</b>	0	1	1	1
9	Skåre BK	27	8	3	16	77-111	<b>29</b>	1	1	1	0
10	IFK Munkfors	27	1	5	21	49-143	<b>11</b>	2	2	1	0

A=Placering, B=Lag, C=Matcher, D=Vunna, E=Oavgjorda, F=Förlorade, G=Gjorda-insläppta mål, H=Poäng, I=Vunna i Overtime, J=Förlorade i Overtime, K=Vunna på straffar, L=Förlorade på straffar

## Division 1 F Grundserien

A	B	C	D	E	F	G	H	I	J	K	L
1	Kristianstads IK	27	21	2	4	111-65	<b>67</b>	0	0	2	0
2	Nybro Vikings IF	27	16	4	7	88-53	<b>56</b>	3	0	1	0
3	Karlskrona HK	27	17	3	7	98-61	<b>54</b>	0	2	0	1
4	Olofströms IK	27	15	1	11	92-79	<b>46</b>	0	1	0	0
5	Kungälv IK	27	14	0	13	86-79	<b>42</b>	0	0	0	0
6	Mörrums GoIS IK	27	12	3	12	86-95	<b>39</b>	0	1	0	2
7	IK Pantern	27	10	2	15	66-81	<b>32</b>	0	0	0	2
8	Halmstad HF	27	8	3	16	69-98	<b>29</b>	1	0	1	1
9	Gislaveds SK	27	6	5	16	69-91	<b>27</b>	1	1	3	0
10	Västerviks IK	27	4	1	22	55-118	<b>13</b>	0	0	0	1

## Kvalserie A till Division 1 2011/2012

A	B	C	D	E	F	G	H	I	J	K	L
1	Kalix UHC	4	3	1	0	26-12	<b>10</b>	0	0	0	1
2	Luleå Rebels HC	4	1	2	1	14-17	<b>7</b>	0	0	2	0
3	Vännäs HC	4	0	1	3	14-25	<b>1</b>	0	0	0	1

## Kvalserie B till Division 1 2011/2012

A	B	C	D	E	F	G	H	I	J	K	L
1	AIK-Hockey Härnösand	6	5	0	1	25-13	<b>15</b>	0	0	0	0
2	Ånge IK	6	3	1	2	33-24	<b>11</b>	0	0	1	0
3	Kramfors-Alliansen	6	3	1	2	28-19	<b>10</b>	0	0	0	1
4	Brunflo IK	6	0	0	6	9-39	<b>0</b>	0	0	0	0

## Kvalserie C till Division 1 2011/2012

A	B	C	D	E	F	G	H	I	J	K	L
1	Falu IF	8	6	0	2	30-21	<b>18</b>	0	0	0	0
2	Söderhamn/Ljusne HC	8	4	0	4	29-32	<b>12</b>	0	0	0	0
3	Skedvi/Säter IF	8	4	0	4	24-30	<b>12</b>	0	0	0	0
4	Lidingö Vikings HC	8	3	0	5	33-32	<b>9</b>	0	0	0	0
5	Valbo HC	8	3	0	5	21-22	<b>9</b>	0	0	0	0

## Kvalserie D till Division 1 2011/2012

A	B	C	D	E	F	G	H	I	J	K	L
1	Värmdö HC	8	4	3	1	28-14	<b>17</b>	1	1	1	0
2	Åkers IF	8	5	1	2	27-26	<b>16</b>	0	1	0	0
3	Botkyrka HC	8	3	2	3	27-24	<b>12</b>	1	0	0	1
4	Haninge HF	8	3	0	5	28-32	<b>9</b>	0	0	0	0
5	Väsby IK HK	8	1	2	5	23-37	<b>6</b>	1	1	0	0

## Kvalserie E till Division 1 2011/2012

A	B	C	D	E	F	G	H	I	J	K	L
1	Vimmerby HC	6	4	1	1	31-7	<b>14</b>	0	0	1	0
2	Sunne IK	6	4	1	1	25-12	<b>14</b>	1	0	0	0
3	Grums IK	6	2	2	2	20-24	<b>8</b>	0	1	0	1
4	Karlskoga HC	6	0	0	6	10-43	<b>0</b>	0	0	0	0

## Kvalserie F till Division 1 2010/2011

A	B	C	D	E	F	G	H	I	J	K	L
1	Helsingborgs HC	8	4	3	1	26-19	<b>17</b>	2	0	0	1
2	Kallinge-Ronneby IF	8	4	1	3	28-23	<b>13</b>	0	1	0	0
3	Gislaveds SK	8	4	1	3	23-21	<b>13</b>	0	1	0	0
4	Västerviks IK	8	2	3	3	22-31	<b>11</b>	1	1	1	0
5	Tyringe SoSS	8	2	0	6	30-35	<b>6</b>	0	0	0	0

## SM för damer, kvartsfinal

16/3 AIK IF-Brynäs IF	0-1 (0-0, 0-0, 0-1)	85
19/3 <b>Brynäs IF</b> -AIK IF	5-2 (1-0, 1-2, 3-0)	153
16/3 Leksands IF-Linköpings HC	4-6 (1-2, 1-2, 2-2)	88
19/3 <b>Linköpings HC</b> -Leksands IF	4-3 (0-2, 2-0, 1-1, 1-0)	138

Efter 05.48 i Overtime

## SM för damer, semifinal

26/3 MODO Hockey- <b>Brynäs IF</b>	2-3 (0-0, 1-0, 1-2, 0-1)	225
------------------------------------	--------------------------	-----

Efter 00.18 i Overtime

26/3 <b>Segeltorps IF</b> -Linköpings HC	4-1 (0-0, 2-0, 2-1)	125
--	---------------------	-----

## SM för damer, bronsmatch

27/3 MODO Hockey- <b>Linköpings HC</b>	2-4 (1-0, 0-1, 1-3)	101
--	---------------------	-----

## SM för damer, final

27/3 <b>Segeltorps IF</b> -Brynäs IF	2-1 (0-0, 0-1, 1-0, 1-0)	283
--------------------------------------	--------------------------	-----

Efter 10.36 i Overtime

**Segeltorps IF svenska mästare 2010/2011**

## Riksserien för damer 2010/2011

A	B	C	D	E	F	G	H	I	J	K	L
1	Segeltorps IF	28	22	3	3	143-54	<b>70</b>	0	0	1	2
2	MODO Hockey	28	23	0	5	118-46	<b>69</b>	0	0	0	0
3	Brynäs IF	28	20	4	4	99-49	<b>65</b>	1	2	0	1
4	Linköpings HC	28	14	4	10	98-86	<b>50</b>	3	0	1	0
5	Leksands IF	28	10	2	16	93-98	<b>32</b>	0	1	0	1
6	AIK IF	28	5	3	20	39-86	<b>20</b>	0	1	2	0
7	Munksund-Skuthamns SK	28	3	5	20	58-132	<b>18</b>	3	1	1	0
8	Ormsta HC	28	3	3	22	44-141	<b>12</b>	0	2	0	1

## Kval till Riksserien 2011/2012

11/3 Munksund-Skuthamns SK-IF Sundsvall Hockey	3-0 (2-0, 0-0, 1-0)	142
12/3 IF Sundsvall Hockey-Hällefors IK	8-0 (1-0, 3-0, 4-0)	62
13/3 Hällefors IK- <b>Munksund-Skuthamns SK</b>	0-13 (0-4, 0-3, 0-6)	169
12/3 Södertälje SK-Ormsta HC	3-2 (0-0, 2-2, 1-0)	206
13/3 Ormsta HC-Södertälje SK	2-1 (1-1, 0-0, 0-0, 0-0, 1-0)212	
	Efter Overtime och straffar	
13/3 <b>Ormsta HC</b> -Södertälje SK	1-0 (1-0)	212
	Efter 03.21 i Overtime	

**KRAMAR.** Sveriges Team 16 gläds över ett mål mot ärkerivalen Finland.





**FINALJUBEL.**

Frölundaspelare gläds över mål i JSM-finalen för J18 mot Djurgården. Frölunda vann med 2-1 och erövrade SM-guld. Frölunda har därmed vunnit SM-guld för J18 sex gånger.

**J20, SM-slutspel, förkval till kvartsfinal**

15/3 Luleå HF-Timrå IK	2-1 (1-0, 1-1, 0-0)	277
18/3 Timrå IK-Luleå HF	4-0 (3-0, 0-0, 1-0)	400
19/3 Timrå IK-Luleå HF	0-3 (0-0, 0-2, 0-1)	400
15/3 Frölunda HC-Brynäs IF	11-0 (4-0, 7-0, 0-0)	411
17/3 Brynäs IF-Frölunda HC	2-5 (0-3, 1-1, 1-1)	465
16/3 Södertälje SK-IF Malmö Redhawks	3-4 (0-2, 3-1, 0-1)	225
18/3 IF Malmö Redhawks-Södertälje SK	6-2 (0-0, 3-1, 3-1)	312
16/3 MODO Hockey-Linköpings HC	3-4 (1-0, 1-2, 1-1, 0-1)	267
Efter 01.55 i Overtime		
18/3 Linköpings HC-MODO Hockey	3-6 (1-4, 2-1, 0-1)	95
19/3 Linköpings HC-MODO Hockey	1-2 (0-1, 0-1, 1-0)	257

**J20, SM-slutspel, kvartsfinal**

29/3 Frölunda HC-Rögle BK	4-0 (2-0, 2-0, 0-0)	413
1/4 Rögle BK-Frölunda HC	6-3 (0-1, 4-2, 2-0)	789
2/4 Rögle BK-Frölunda HC	2-5 (0-4, 2-0, 0-1)	831
30/3 MODO Hockey-Djurgårdens IF	2-3 (0-0, 2-2, 0-1)	231
1/4 Djurgårdens IF-MODO Hockey	2-4 (2-2, 0-0, 0-2)	1 349
2/4 Djurgårdens IF-MODO Hockey	5-2 (1-1, 2-1, 2-0)	832
30/3 IF Malmö Redhawks-Skellefteå AIK	2-0 (0-0, 0-0, 2-0)	461
2/4 Skellefteå AIK-IF Malmö Redhawks	6-2 (1-1, 3-0, 2-1)	343
3/4 Skellefteå AIK-IF Malmö Redhawks	4-3 (1-0, 2-2, 0-1, 1-0)	407
Efter 06.11 i Overtime		
30/3 Luleå HF-HV 71	6-3 (1-2, 1-1, 4-0)	298
1/4 HV 71-Luleå HF	5-0 (0-0, 1-0, 4-0)	2 500
2/4 HV 71-Luleå HF	4-3 (1-0, 2-3, 1-0)	1 200

**J20, SM-slutspel, semifinal**

9/4 HV 71-Frölunda HC	1-2 (0-0, 1-1, 0-1)	473
9/4 Djurgårdens IF-Skellefteå AIK	3-4 (1-0, 2-3, 0-0, 0-0, 0-1)	1 134
Efter Overtime och straffar		

**J20, SM-slutspel, bronsmatch**

10/4 Djurgårdens IF-HV 71	6-4 (01-, 3-2, 3-1)	427
---------------------------	---------------------	-----

**J20, SM-slutspel, final**

10/4 Skellefteå AIK-Frölunda HC	3-6 (3-0, 0-3, 0-3)	732
---------------------------------	---------------------	-----

**Frölunda HC svenska mästare för J20 säsongen 2010/2011**

**J20 SuperElit Top 8**

A B	C	D	E	F	G	H	I	J	K	L
1 Djurgårdens IF	14	8	5	1	53-33	<b>30</b>	1	3	0	1
2 HV 71	14	8	4	2	45-33	<b>30</b>	2	1	0	1
3 Skellefteå AIK	14	7	2	5	49-45	<b>24</b>	1	1	0	0
4 Rögle BK	14	5	4	5	44-38	<b>22</b>	2	1	1	0
5 IF Malmö Redhawks	14	5	3	6	52-55	<b>19</b>	0	2	1	0
6 Linköpings HC	14	5	2	7	35-48	<b>18</b>	1	1	0	0
7 Timrå IK	14	3	2	9	45-55	<b>13</b>	2	0	0	0
8 Brynäs IF	14	3	2	9	38-54	<b>12</b>	1	1	0	0

**J20 SuperElit Norra Fortsättningsserien**

A B	C	D	E	F	G	H	I	J	K	L
1 Luleå HF	15	9	3	3	43-28	<b>31</b>	0	0	1	2
2 MODO Hockey	15	7	4	4	53-41	<b>28</b>	1	1	2	0
3 AIK IF	15	7	1	7	50-48	<b>23</b>	1	0	0	0
4 Leksands IF	15	6	3	6	41-34	<b>22</b>	1	1	0	1
5 Mora IK	15	7	1	7	38-41	<b>22</b>	0	0	0	1
6 IF Björklöven	15	1	4	10	21-54	<b>9</b>	0	1	2	1

**J20 SuperElit Södra Fortsättningsserien**

A B	C	D	E	F	G	H	I	J	K	L
1 Frölunda HC	15	11	2	2	71-37	<b>36</b>	0	1	1	0
2 Södertälje SK	15	9	2	4	56-43	<b>30</b>	1	1	0	0
3 VIK Västerås HK	15	7	4	4	56-42	<b>27</b>	2	0	0	2
4 Tingsryds AIF	15	5	3	7	41-51	<b>19</b>	1	2	0	0
5 Huddinge IK	15	4	2	9	34-52	<b>15</b>	1	1	0	0
6 IF Troja/Ljungby	15	1	3	11	33-66	<b>8</b>	1	1	1	0

**J20 SuperElit Norra Grundserien**

A B	C	D	E	F	G	H	I	J	K	L
1 Djurgårdens IF	27	23	1	3	119-52	<b>70</b>	0	1	0	0
2 Skellefteå AIK	27	18	3	6	102-64	<b>59</b>	1	1	1	0
3 Brynäs IF	27	14	3	10	93-78	<b>47</b>	1	0	1	1
4 Timrå IK	27	14	3	10	91-91	<b>46</b>	1	2	0	0
5 Luleå HF	27	11	6	10	74-70	<b>42</b>	1	1	2	2
6 AIK IF	27	12	3	12	93-77	<b>41</b>	2	0	0	1
7 MODO Hockey	27	9	6	12	87-90	<b>38</b>	1	1	4	0
8 Leksands IF	27	9	4	14	86-90	<b>32</b>	0	0	1	3
9 Mora IK	27	6	4	17	72-101	<b>23</b>	0	1	1	2
10 IF Björklöven	27	1	3	23	45-149	<b>7</b>	0	0	1	2

A=Placering, B=Lag, C=Matcher, D=Vunna=, E=Oavgjorda, F=Förlorade, G=Gjorda-insläppta mål, H=Poäng, I=Vunna i Overtime, J=Förlorade i Overtime, K=Vunna på straffar, L=Förlorade på straffar

## J20 SuperElit Södra Grundserien

A	B	C	D	E	F	G	H	I	J	K	L
1	HV 71	27	18	1	8	113-79	<b>56</b>	0	0	1	0
2	IF Malmö Redhawks	27	15	5	7	112-77	<b>53</b>	0	1	3	1
3	Linköpings HC	27	15	6	6	105-70	<b>53</b>	2	2	0	2
4	Rögle BK	27	15	4	8	89-80	<b>52</b>	2	0	1	1
5	Frölunda HC	27	14	5	8	108-78	<b>48</b>	0	2	1	2
6	VIK Västerås HK	27	11	7	9	105-94	<b>44</b>	3	1	1	2
7	Södertälje SK	27	10	3	14	80-87	<b>35</b>	1	0	1	1
8	Huddinge IK	27	7	4	16	79-121	<b>27</b>	0	1	2	1
9	IF Troja/Ljungby	27	5	4	18	80-132	<b>20</b>	1	1	0	2
10	Tingsryds AIF	27	3	5	19	71-124	<b>17</b>	1	2	2	0

## J20 Elit Södra Grundserien

A	B	C	D	E	F	G	H	I	J	K	L
1	IK Oskarshamn	27	18	5	4	115-65	<b>63</b>	3	0	1	1
2	Växjö Lakers HC	27	17	6	4	131-68	<b>59</b>	1	1	1	3
3	Mariestad BoIS HC	27	13	6	8	111-88	<b>49</b>	2	1	2	1
4	Nässjö HC	27	13	5	9	112-87	<b>48</b>	1	1	3	0
5	Borås HC	27	14	4	9	131-102	<b>47</b>	1	1	0	2
6	HC Vita Hästen	27	10	6	11	118-110	<b>38</b>	0	4	2	0
7	Kungälv IK	27	11	3	13	121-111	<b>36</b>	0	0	0	3
8	IF Mölndal Hockey	27	8	5	14	87-121	<b>32</b>	0	1	3	1
9	Skövde IK	27	8	2	17	91-115	<b>27</b>	0	0	1	1
10	Västerviks IK	27	1	2	24	76-226	<b>6</b>	1	0	0	1

**STJÄRNA.** Henrik Sedin svarade för flest assist av alla i NHL:s grundserie. Han blev totalt fyra i poängligan med sina 94 poäng via 19 mål och 75 assist.

## Play Off till J20 SuperElit 2011/2012

24/3	IK Oskarshamn-IF Björklöven	4-6 (1-3, 1-1, 2-2)	1 221
26/3	<b>IF Björklöven</b> -IK Oskarshamn	3-1 (0-0, 3-0, 0-1)	567

## Kvalgrupp A till J20 SuperElit 2011/2012

A	B	C	D	E	F	G	H	I	J	K	L
1	IF Björklöven	2	2	0	0	11-5	<b>6</b>	0	0	0	0
2	Almtuna IS	2	1	0	1	6-5	<b>3</b>	0	0	0	0
3	Piteå HC	2	0	0	2	5-12	<b>0</b>	0	0	0	0

**IF Björklöven till play off om en plats i J20 SuperElit 2011/2012**

## Kvalgrupp B till J20 SuperElit 2011/2012

A	B	C	D	E	F	G	H	I	J	K	L
1	IK Oskarshamn	2	2	0	0	13-8	<b>6</b>	0	0	0	0
2	Sunne IK	2	0	1	1	4-6	<b>2</b>	1	0	0	0
3	IF Troja/Ljungby	2	0	1	1	5-8	<b>1</b>	0	1	0	0

**IK Oskarshamn till play off om en plats i J20 SuperElit 2011/2012**

## J20 Elit Östra Grundserien

A	B	C	D	E	F	G	H	I	J	K	L
1	Almtuna IS	28	26	1	1	147-35	<b>80</b>	0	0	1	0
2	Nacka HK	28	15	5	8	124-97	<b>52</b>	2	1	0	2
3	Nyköpings HK	28	12	7	9	106-90	<b>48</b>	2	1	3	1
4	Nynäshamns IF HC	28	11	6	11	124-120	<b>43</b>	2	1	2	1
5	Botkyrka HC	28	11	3	14	109-121	<b>36</b>	0	2	0	1
6	IF Vallentuna BK	28	9	5	14	97-122	<b>33</b>	0	2	1	2
7	Trångsunds IF	28	8	5	15	98-124	<b>32</b>	3	1	0	1
8	Väsby IK HK	28	2	4	22	64-160	<b>12</b>	1	2	1	0

## J20 Elit Västra Grundserien

A	B	C	D	E	F	G	H	I	J	K	L
1	Sunne IK	28	22	1	5	174-80	<b>67</b>	0	1	0	0
2	Grums IK	28	18	3	7	169-105	<b>59</b>	2	0	0	1
3	Borlänge HF	28	17	1	10	127-109	<b>53</b>	1	0	0	0
4	Valbo HC	28	15	4	9	176-113	<b>49</b>	0	2	0	2
5	Falu IF	28	15	1	12	133-113	<b>47</b>	1	0	0	0
6	Skåre BK	28	14	3	11	128-119	<b>47</b>	0	1	2	0
7	Hedemora SK	28	15	1	12	120-112	<b>47</b>	1	0	0	0
8	Örebro HK	28	13	3	12	115-107	<b>44</b>	2	1	0	0
9	IFK Kumla IK	28	13	0	15	107-157	<b>39</b>	0	0	0	0
10	Nor IK	28	8	2	18	119-142	<b>27</b>	0	1	1	0
11	Mora IK	28	6	1	21	95-161	<b>19</b>	0	1	0	0
12	Skedvi/Säter IF	28	2	0	26	74-219	<b>6</b>	0	0	0	0







**KVAL.** I förkvalet till Kvalserien till Elitserien sköt Martin Janohls 1-1 för Leksand mot Almtuna IS.

#### J18, SM-slutspel, förkval till åttondelsfinal

18/3 Lidingsö Vikings HC-Skellefteå AIK	0-7 (0-3, 0-2, 0-2)	135
20/3 Skellefteå AIK-Lidingö Vikings HC	7-2 (2-1, 1-0, 4-1)	121
18/3 Mora IK-VIK Västerås HK	6-4 (2-0, 2-3, 2-1)	55
20/3 VIK Västerås HK-Mora IK	10-2 (2-1, 4-1, 4-0)	278
21/3 VIK Västerås HK-Mora IK	9-1 (4-1, 1-0, 4-0)	345
18/3 Kramfors-Alliansen-Södertälje SK	4-3 (0-1, 2-2, 1-0, 0-0, 1-0)	371
20/3 Södertälje SK-Kramfors-Alliansen	6-2 (1-0, 2-2, 3-0)	245
21/3 Södertälje SK-Kramfors-Alliansen	11-2 (2-1, 4-1, 5-0)	112
18/3 Tingsryds AIF-Rögle BK	3-5 (2-2, 1-2, 0-1)	162
20/3 Rögle BK-Tingsryds AIF	3-4 (1-0, 1-2, 1-2)	220
21/3 Rögle BK-Tingsryds AIF	6-4 (2-0, 1-2, 3-2)	250

#### J18, SM-slutspel, åttondelsfinal

24/3 Rögle BK-Linköpings HC	1-7 (0-3, 1-2, 0-2)	145
27/3 Linköpings HC-Rögle BK	4-3 (0-3, 1-0, 2-0, 0-0, 1-0)	282
24/3 Södertälje SK-Leksands IF	1-5 (0-1, 0-2, 1-2)	219
27/3 Leksands IF-Södertälje SK	3-4 (1-0, 2-1, 0-2, 0-1)	313
28/3 Leksands IF-Södertälje SK	5-1 (1-1, 1-0, 3-0)	445
25/3 VIK Västerås HK-AIK IF	3-2 (2-1, 0-1, 1-0)	289
27/3 AIK IF-VIK Västerås HK	4-1 (0-0, 3-0, 1-1)	357
28/3 AIK IF-VIK Västerås HK	2-1 (0-1, 1-0, 0-0, 1-0)	268
25/3 Skellefteå AIK-MODO Hockey	2-5 (0-0, 1-3, 1-2)	112
27/3 MODO Hockey-Skellefteå AIK	4-5 (2-3, 1-1, 1-1)	50
28/3 MODO Hockey-Skellefteå AIK	3-5 (1-1, 0-3, 2-1)	342

#### J18, SM-slutspel, kvartsfinal

1/4 AIK IF-Brynäs IF	4-3 (1-1, 1-1, 1-1, 0-0, 1-0)	254
3/4 Brynäs IF-AIK IF	5-4 (1-2, 1-0, 2-2, 1-0)	729
4/4 Brynäs IF-AIK IF	3-2 (2-1, 0-1, 1-0)	812
1/4 Leksands IF-Frölunda HC	4-1 (2-0, 2-1, 0-0)	484
3/4 Frölunda HC-Leksands IF	3-0 (1-0, 1-0, 1-0)	487
4/4 Frölunda HC-Leksands IF	7-4 (2-2, 3-1, 2-1)	444
1/4 Skellefteå AIK-Timrå IK	1-2 (0-2, 0-0, 1-0)	46
3/4 Timrå IK-Skellefteå AIK	1-2 (1-1, 0-1, 0-0)	603
4/4 Timrå IK-Skellefteå AIK	4-3 (0-2, 3-0, 1-1)	500
1/4 Linköpings HC-Djurgårdens IF	2-5 (2-0, 0-2, 0-3)	198
3/4 Djurgårdens IF-Linköpings HC	2-5 (0-0, 2-4, 0-1)	403
4/4 Djurgårdens IF-Linköpings HC	4-0 (0-0, 3-0, 1-0)	280

#### J18, SM-slutspel, semifinal

8/4 Brynäs IF-Frölunda HC	3-4 (1-1, 0-1, 2-2)	371
8/4 Djurgårdens IF-Timrå IK	5-1 (1-1, 3-0, 1-0)	528

#### J18, SM-slutspel, bronsmatch

9/4 Brynäs IF-Timrå IK	8-6 (6-2, 2-2, 0-2)	316
------------------------	---------------------	-----

#### J18, SM-slutspel, final

9/4 Djurgårdens IF-Frölunda HC	1-2 (1-1, 0-1, 0-0)	1 275
--------------------------------	---------------------	-------

**Frölunda HC svenska mästare för J18 säsongen 2010/2011**

#### J18-Allsvenskan Norra 2010/2011

A	B	C	D	E	F	G	H	I	J	K	L
1	Brynäs IF	18	15	0	3	95-49	<b>45</b>	0	0	0	0
2	Timrå IK	18	13	3	2	96-47	<b>43</b>	1	2	0	0
3	Leksands IF	18	12	2	4	80-41	<b>40</b>	1	0	1	0
4	MODO Hockey	18	11	2	5	96-45	<b>37</b>	1	0	1	0
5	Skellefteå AIK	18	9	1	8	78-67	<b>29</b>	1	0	0	0
6	Södertälje SK	18	6	2	10	40-71	<b>20</b>	0	1	0	1
7	Huddinge IK	18	6	1	11	60-78	<b>19</b>	0	0	0	1
8	Luleå HF	18	5	2	11	55-70	<b>18</b>	1	0	0	1
9	Nacka HK	18	4	1	13	50-95	<b>14</b>	0	0	1	0
10	IF Björklöven	18	1	2	15	33-120	<b>5</b>	0	2	0	0

#### J18-Allsvenskan Södra 2010/2011

A	B	C	D	E	F	G	H	I	J	K	L
1	Djurgårdens IF	18	12	3	3	74-38	<b>42</b>	2	0	1	0
2	Frölunda HC	18	13	2	3	77-44	<b>41</b>	0	0	0	2
3	AIK IF	18	9	4	5	66-52	<b>34</b>	3	0	0	1
4	Linköpings HC	18	9	2	7	60-43	<b>30</b>	0	1	1	0
5	Rögle BK	18	9	2	7	72-72	<b>30</b>	0	1	1	0
6	VIK Västerås HK	18	7	3	8	62-68	<b>25</b>	1	2	0	0
7	Färjestads BK	18	6	4	8	60-60	<b>24</b>	1	1	1	1
8	Sunne IK	18	4	4	10	52-71	<b>18</b>	1	2	1	0
9	HV 71	18	5	3	10	46-79	<b>18</b>	0	1	0	2
10	IF Malmö Redhawks	18	2	1	15	54-96	<b>8</b>	0	0	1	0

#### J18 Elit Norra Fortsättningsserien

A	B	C	D	E	F	G	H	I	J	K	L
1	Kramfors-Alliansen	12	8	1	3	56-31	<b>26</b>	1	0	0	0
2	Clemensnäs HC	12	6	3	3	54-47	<b>23</b>	1	0	1	1
3	ÖSK HK	12	6	2	4	45-34	<b>21</b>	0	0	1	1
4	IF Sundsvall Hockey	12	6	1	5	41-36	<b>20</b>	1	0	0	0
5	Östersund/Brunflo IF	12	6	1	5	50-31	<b>19</b>	0	1	0	0
6	Kiruna IF	12	3	2	7	30-63	<b>12</b>	1	1	0	0
7	Vännäs HC	12	1	2	9	31-65	<b>5</b>	0	2	0	0



## J18 Elit Östra Fortsättningsserien

A	B	C	D	E	F	G	H	I	J	K	L
1	Lidingö Vikings HC	12	6	5	1	62-38	<b>26</b>	2	0	1	2
2	Flemingsbergs IK	12	7	3	2	50-41	<b>24</b>	0	3	0	0
3	Almtuna IS	12	6	3	3	41-32	<b>22</b>	1	1	0	1
4	SDE Hockey	12	5	3	4	53-34	<b>21</b>	1	0	2	0
5	Sollentuna HC	12	7	0	5	47-38	<b>21</b>	0	0	0	0
6	Nyköpings HK	12	2	1	9	33-60	<b>8</b>	1	0	0	0
7	Wings HC Arlanda	12	1	1	10	26-69	<b>4</b>	0	1	0	0

## J18 Elit Västra Fortsättningsserien

A	B	C	D	E	F	G	H	I	J	K	L
1	Mora IK	12	8	2	2	52-22	<b>27</b>	1	0	0	1
2	Bofors IK	12	8	2	2	43-29	<b>27</b>	1	1	0	0
3	Örebro HK	12	8	1	3	58-35	<b>26</b>	0	0	1	0
4	Valbo HC	12	6	2	4	57-42	<b>21</b>	1	1	0	0
5	Grums IK	12	5	1	6	42-48	<b>17</b>	1	0	0	0
6	Hudiksvalls HC	12	1	1	10	28-51	<b>5</b>	1	0	0	0
7	Kristinehamns HT	12	0	3	9	25-78	<b>3</b>	0	3	0	0

## J18 Elit Södra Fortsättningsserien

A	B	C	D	E	F	G	H	I	J	K	L
1	Tingsryds AIF	12	7	3	2	52-38	<b>27</b>	0	0	3	0
2	IF Troja/Ljungby	12	7	1	4	50-44	<b>23</b>	0	0	1	0
3	Mariestad BoIS HC	12	6	1	5	35-30	<b>19</b>	0	0	0	1
4	Växjö Lakers HC	12	5	4	3	47-46	<b>19</b>	0	3	0	1
5	Borås HC	12	3	4	5	36-35	<b>16</b>	2	0	1	1
6	Nässjö HC	12	3	3	6	37-43	<b>13</b>	1	0	0	2
7	Skövde IK	12	3	0	9	33-54	<b>9</b>	0	0	0	0

## J18 Elit Norra Grundserien

A	B	C	D	E	F	G	H	I	J	K	L
1	MODO Hockey	22	20	1	1	164-43	<b>62</b>	0	0	1	0
2	Skellefteå AIK	22	17	2	3	156-53	<b>54</b>	0	0	1	1
3	Luleå HF	22	17	1	4	120-42	<b>53</b>	0	0	1	0
4	Timrå IK	22	16	3	3	122-44	<b>52</b>	1	1	0	1
5	IF Björklöven	22	12	1	9	91-90	<b>38</b>	0	0	1	0
6	Kramfors-Alliansen	22	11	2	9	100-73	<b>37</b>	2	0	0	0
7	Östersund/Brunflo IF	22	7	5	10	59-76	<b>28</b>	1	1	1	2
8	Clemensnäs HC	22	6	5	11	69-121	<b>24</b>	1	2	0	2
9	IF Sundsvall Hockey	22	5	2	15	53-95	<b>19</b>	2	0	0	0
10	ÖSK HK	22	4	2	16	62-131	<b>15</b>	1	1	0	0
11	Vännäs HC	22	2	2	18	41-135	<b>9</b>	0	1	1	0
12	Kiruna IF	22	1	2	19	44-178	<b>5</b>	0	2	0	0

## J18 Elit Östra Grundserien

A	B	C	D	E	F	G	H	I	J	K	L
1	Djurgårdens IF	22	18	1	3	130-54	<b>55</b>	0	1	0	0
2	AIK IF	22	16	3	3	120-54	<b>53</b>	2	0	0	1
3	Södertälje SK	22	14	3	5	97-62	<b>46</b>	0	1	1	1
4	Huddinge IK	22	14	2	6	111-67	<b>45</b>	0	1	1	0
5	Nacka HK	22	12	2	8	73-67	<b>40</b>	1	0	1	0
6	Lidingö Vikings HC	22	10	1	11	101-87	<b>32</b>	1	0	0	0
7	Almtuna IS	22	10	1	11	62-72	<b>32</b>	1	0	0	0
8	Sollentuna HC	22	9	3	10	68-78	<b>31</b>	1	1	0	1
9	Nyköpings HK	22	6	2	14	67-123	<b>21</b>	0	1	1	0
10	SDE Hockey	22	5	4	13	65-96	<b>20</b>	0	2	1	1
11	Flemingsbergs IK	22	4	2	16	71-121	<b>14</b>	0	1	0	1
12	Wings HC Arlanda	22	1	2	19	46-130	<b>7</b>	2	0	0	0

A=Placering, B=Lag, C=Matcher, D=Vunna=, E=Oavgjorda, F=Förlorade, G=Gjorda-insläppta mål, H=Poäng, I=Vunna i Overtime, J=Förlorade i Overtime, K=Vunna på straffar, L=Förlorade på straffar

## J18 Elit Västra Grundserien

A	B	C	D	E	F	G	H	I	J	K	L
1	Leksands IF	22	19	2	1	133-32	<b>61</b>	0	0	2	0
2	Brynäs IF	22	19	1	2	168-36	<b>58</b>	0	1	0	0
3	Färjestads BK	22	16	2	4	115-42	<b>52</b>	0	0	2	0
4	VIK Västerås HK	22	13	4	5	120-77	<b>45</b>	1	1	1	1
5	Sunne IK	22	13	1	8	102-73	<b>41</b>	1	0	0	0
6	Grums IK	22	8	5	9	76-87	<b>33</b>	3	0	1	1
7	Mora IK	22	8	2	12	95-80	<b>26</b>	0	1	0	1
8	Örebro HK	22	8	2	12	85-98	<b>26</b>	0	0	0	2
9	Bofors IK	22	6	3	13	64-106	<b>23</b>	2	1	0	0
10	Valbo HC	22	5	3	14	67-92	<b>18</b>	0	3	0	0
11	Hudiksvalls HC	22	3	1	18	45-153	<b>10</b>	0	0	0	1
12	Kristinehamns HT	22	1	0	21	34-228	<b>3</b>	0	0	0	0

## J18 Elit Södra Grundserien

A	B	C	D	E	F	G	H	I	J	K	L
1	Linköpings HC	22	18	2	2	105-34	<b>58</b>	1	0	1	0
2	Rögle BK	22	17	2	3	146-61	<b>54</b>	1	1	0	0
3	Frölunda HC	22	17	2	3	119-51	<b>54</b>	0	0	1	1
4	HV 71	22	14	3	5	98-54	<b>47</b>	1	1	1	0
5	IF Malmö Redhawks	22	12	5	5	91-57	<b>43</b>	2	1	0	2
6	Tingsryds AIF	22	9	4	9	82-86	<b>33</b>	1	0	1	2
7	IF Troja/Ljungby	22	8	1	13	78-103	<b>25</b>	0	1	0	0
8	Skövde IK	22	6	3	13	61-101	<b>21</b>	0	3	0	0
9	Borås HC	22	6	1	15	70-107	<b>19</b>	0	1	0	0
10	Mariestad BoIS HC	22	4	3	15	51-131	<b>18</b>	2	0	1	0
11	Nässjö HC	22	3	2	17	58-102	<b>12</b>	0	0	1	1
12	Växjö Lakers HC	22	3	2	17	50-122	<b>12</b>	0	0	1	1

## MASKOT.

Maskoten lägger rabarber på några pågasnören i samband med uppvisningsmatchen mellan IF Malmö Redhawks och NHL-laget Columbus Blue Jackets.



**JUNIOR-VM.**

Forwarden Maria Lind, MODO Hockey, åker ifrån en tyska i samband med junior-VM för J18 som spelades i Stockholm den 1-8 januari 2011.

**U16-SM, åttondelsfinalgruppspel, grupp A**

11/3 Djurgårdens IF-IF Björklöven	2-1 (0-0, 1-1, 1-0)	111
11/3 Skellefteå AIK-AIK IF	2-3 (0-0, 2-1, 0-2)	84
12/3 Skellefteå AIK-IF Björklöven	5-1 (0-0, 4-1, 1-0)	112
12/3 Djurgårdens IF-AIK IF	2-4 (1-0, 1-1, 0-3)	85
13/3 AIK IF-IF Björklöven	4-6 (1-1, 1-1, 2-4)	113
13/3 Skellefteå AIK-Djurgårdens IF	1-3 (1-2, 0-1, 0-0)	86

A	B	C	D	E	F	G	H	I	J	K	L
1	AIK IF	3	2	0	1	11-10	6	0	0	0	0
2	Djurgårdens IF	3	2	0	1	7-6	6	0	0	0	0
3	Skellefteå AIK	3	1	0	2	8-7	3	0	0	0	0
4	IF Björklöven	3	1	0	2	8-11	3	0	0	0	0

**U16-SM, åttondelsfinalgruppspel, grupp B**

11/3 Timrå IK-Haninge HF	1-4 (1-2, 0-0, 0-2)	148
11/3 SDE HF-MODO Hockey	1-4 (0-2, 1-1, 0-1)	149
12/3 SDE HF-Haninge HF	6-1 (0-0, 4-1, 2-0)	148
12/3 Timrå IK-MODO Hockey	1-4 (0-0, 1-1, 0-3)	149
13/3 MODO Hockey-Haninge HF	5-4 (0-0, 2-1, 2-3, 1-0)	125
Efter 01.13 i Overtime		
13/3 SDE HF-Timrå IK	6-1 (0-1, 4-0, 2-0)	149

A	B	C	D	E	F	G	H	I	J	K	L
1	MODO Hockey	3	2	1	0	13-6	8	1	0	0	0
2	SDE HF	3	2	0	1	13-6	6	0	0	0	0
3	Haninge HF	3	1	1	1	9-12	4	0	1	0	0
4	Timrå IK	3	0	0	3	3-14	0	0	0	0	0

**U16-SM, åttondelsfinalgruppspel, grupp C**

11/3 Linköpings HC-Färjestads BK	5-1 (0-1, 5-0, 0-0)	120
11/3 Brynäs IF-HV 71	5-3 (1-1, 1-1, 3-1)	2
12/3 Brynäs IF-Färjestads BK	6-2 (1-1, 2-0, 3-1)	350
12/3 Linköpings HC-HV 71	4-2 (1-0, 2-2, 1-0)	174
13/3 HV 71-Färjestads BK	3-4 (0-2, 1-1, 2-1)	100
13/3 Brynäs IF-Linköpings HC	2-4 (1-0, 0-2, 1-2)	328

A	B	C	D	E	F	G	H	I	J	K	L
1	Linköpings HC	3	3	0	0	13-5	9	0	0	0	0
2	Brynäs IF	3	2	0	1	13-9	6	0	0	0	0
3	Färjestads BK	3	1	0	2	7-14	3	0	0	0	0
4	HV 71	3	0	0	3	8-13	0	0	0	0	0

**U16-SM, åttondelsfinalgruppspel, grupp D**

11/3 Guldsmedshytte SK-Jonstorps IF IshF	4-1 (2-0, 0-1, 2-0)	125
11/3 Rögle BK-Leksands IF	3-6 (1-2, 2-1, 0-3)	157
12/3 Rögle BK-Jonstorps IF IshF	5-1 (1-0, 1-1, 3-0)	225
12/3 Guldsmedshytte SK-Leksands IF	6-2 (0-0, 3-2, 3-0)	180
13/3 Leksands IF-Jonstorps IF IshF	9-2 (4-0, 4-2, 1-0)	145
13/3 Rögle BK-Guldsmedshytte SK	2-4 (1-1, 1-3, 0-0)	315

A	B	C	D	E	F	G	H	I	J	K	L
1	Guldsmedshytte SK	3	3	0	0	14-5	9	0	0	0	0
2	Leksands IF	3	2	0	1	17-11	6	0	0	0	0
3	Rögle BK	3	1	0	2	10-11	3	0	0	0	0
4	Jonstorps IF IshF	3	0	0	3	4-18	0	0	0	0	0



#### U16-SM, kvartsfinalgruppspel, grupp E

18/3 Leksands IF-AIK IF	2-4 (0-1, 1-2, 1-1)	63
18/3 MODO Hockey-Brynäs IF	4-5 (3-1, 1-1, 0-2, 0-0, 0-1)	120
Efter Overtime och straffar		
19/3 MODO Hockey-AIK IF	6-3 (1-2, 2-0, 3-1)	150
19/3 Leksands IF-Brynäs IF	6-2 (2-0, 2-1, 2-1)	80
20/3 Brynäs IF-AIK IF	9-5 (4-1, 4-1, 1-3)	102
20/3 MODO Hockey-Leksands IF	4-0 (0-0, 1-0, 3-0)	317

A	B	C	D	E	F	G	H	I	J	K	L
1	MODO Hockey	3	2	1	0	14-8	7	0	0	0	1
2	Brynäs IF	3	1	1	1	16-15	5	0	0	1	0
3	Leksands IF	3	1	0	2	8-10	3	0	0	0	0
4	AIK IF	3	1	0	2	12-17	3	0	0	0	0

#### U16-SM, kvartsfinalgruppspel, grupp F

18/3 Linköpings HC-Djurgårdens IF	3-2 (1-1, 1-0, 1-1)	80
18/3 Guldsmedshytte SK-SDE HF	3-5 (1-2, 1-1, 1-2)	697
19/3 Guldsmedshytte SK-Djurgårdens IF	6-3 (2-0, 2-3, 2-0)	590
19/3 Linköpings HC-SDE HF	3-4 (0-1, 1-1, 2-1, 0-1)	154
Efter 03.52 i Overtime		
20/3 SDE HF-Djurgårdens IF	5-4 (3-1, 1-1, 0-2, 0-0, 1-0)	86
Efter Overtime och straffar		
20/3 Guldsmedshytte SK-Linköpings HC	7-2 (4-1, 1-1, 2-0)	765

A	B	C	D	E	F	G	H	I	J	K	L
1	SDE HF	3	1	2	0	14-10	7	1	0	1	0
2	Guldsmedshytte SK	3	2	0	1	16-10	6	0	0	0	0
3	Linköpings HC	3	1	1	1	8-13	4	0	1	0	0
4	Djurgårdens IF	3	0	1	2	9-14	1	0	0	0	1

#### U16-SM, semifinal

26/3 SDE HF-Brynäs IF	6-4 (1-2, 5-0, 0-2)	270
26/3 MODO Hockey-Guldsmedshytte SK	4-3 (2-1, 1-1, 1-1)	1 050

#### U16-SM, bronsmatch

27/3 Guldsmedshytte SK-Brynäs IF	1-4 (0-0, 0-1, 1-3)	525
----------------------------------	---------------------	-----

#### U16-SM, final

27/3 MODO Hockey-SDE HF	6-10 (4-3, 0-4, 2-3)	430
-------------------------	----------------------	-----

**SDE HF svenska mästare för U16 säsongen 2010/2011**

#### HOCKEYFEST.

Djurgårdens IF tog sig an Luleå HF i SM-slutspelet och fansen firade på läktaren.





## SPÄNNING

Huvudcoachen Roger Rönberg drar upp riktlinjerna för Juniorkronorna/ Team 20 i JVM-semifinalen mot Ryssland. Ryssland vann till slut med 4-3.

## TV-pucken, grupp A

## Björkhamnen, Kristinehamn

8/9 Norrbotten - Göteborg VIT	3 - 4 (1-0, 2-4)	157
8/9 Småland - Södermanland	7 - 0 (2-0, 5-0)	274
8/9 Värmland - Jämtland/Härjedalen	3 - 0 (2-0, 1-0)	313
8/9 Göteborg VIT - Södermanland	4 - 2 (2-1, 2-1)	211
8/9 Jämtland/Härjedalen - Norrbotten	1 - 0 (0-0, 0-0, 0-0, 1-0)	223
8/9 Värmland - Småland	2 - 5 (1-4, 1-1)	653
9/9 Södermanland - Jämtland/Härjedalen	2 - 0 (1-0, 1-0)	142
9/9 Småland - Göteborg VIT	6 - 0 (4-0, 2-0)	123
9/9 Norrbotten - Värmland	1 - 3 (0-2, 1-1)	277
9/9 Jämtland/Härjedalen - Småland	1 - 10 (0-6, 1-4)	203
9/9 Södermanland - Norrbotten	2 - 3 (2-1, 0-1, 0-0, 0-0, 0-1)	170
9/9 Göteborg VIT - Värmland	0 - 1 (0-0, 0-1)	492
10/9 Småland - Norrbotten	8 - 2 (5-1, 3-1)	186
10/9 Värmland - Södermanland	2 - 4 (1-0, 1-4)	283
10/9 Göteborg VIT - Jämtland/Härjedalen	1 - 2 (1-1, 0-0, 0-0, 0-1)	224

A=Placering, B=Lag, C=Matcher, D=Vunna=, E=Oavgjorda, F=Förlorade, G=Gjorda-insläppta mål, H=Poäng, I=Vunna i Overtime, J=Förlorade i Overtime, K=Vunna på straffar, L=Förlorade på straffar

A B	C	D	E	F	G	H	I	J	K	L
1 Småland	5	5	0	0	36-5	15	0	0	0	0
2 Värmland	5	3	0	2	11-10	9	0	0	0	0
3 Göteborg VIT	5	2	1	2	9-14	7	0	1	0	0
4 Södermanland	5	2	1	2	10-16	7	0	0	0	1
5 Jämtland/Härjedalen	5	0	2	3	4-16	4	2	0	0	0
6 Norrbotten	5	0	2	3	9-18	3	0	1	1	0

## TV-pucken, grupp B

## Sannerudshallen, Kil

8/9 Dalarna - Blekinge	6 - 1 (2-1, 4-0)	70
8/9 Stockholm RÖD - Östergötland	3 - 2 (3-1, 0-1)	110
8/9 Västmanland - Hälsingland	5 - 2 (4-2, 1-0)	60
8/9 Blekinge - Östergötland	2 - 3 (1-2, 1-0, 0-0, 0-0, 0-1)	75
8/9 Hälsingland - Dalarna	0 - 3 (0-0, 0-3)	172
8/9 Västmanland - Stockholm RÖD	1 - 3 (0-0, 1-3)	100
9/9 Östergötland - Hälsingland	2 - 1 (1-0, 0-1, 0-0, 1-0)	70
9/9 Stockholm RÖD - Blekinge	6 - 0 (3-0, 3-0)	150
9/9 Dalarna - Västmanland	2 - 4 (1-2, 1-2)	201
9/9 Hälsingland - Stockholm RÖD	0 - 5 (0-4, 0-1)	240
9/9 Östergötland - Dalarna	5 - 1 (3-1, 2-0)	320
9/9 Blekinge - Västmanland	5 - 2 (2-1, 3-1)	150
10/9 Stockholm RÖD - Dalarna	5 - 0 (3-0, 2-0)	227
10/9 Västmanland - Östergötland	3 - 2 (1-1, 1-1, 0-0, 0-0, 1-0)	402
10/9 Blekinge - Hälsingland	4 - 1 (2-1, 2-0)	193

A B	C	D	E	F	G	H	I	J	K	L
1 Stockholm RÖD	5	5	0	0	22-3	15	0	0	0	0
2 Östergötland	5	1	3	1	14-10	8	1	0	1	1
3 Västmanland	5	2	1	2	15-14	8	0	0	1	0
4 Blekinge	5	2	1	2	12-18	7	0	0	0	1
5 Dalarna	5	2	0	3	12-15	6	0	0	0	0
6 Hälsingland	5	0	1	4	4-19	1	0	1	0	0

## TV-pucken, grupp C

## Hammarö Ishall, Hammarö

8/9 Gästrikland - Stockholm VIT	5 - 6 (4-1, 1-4, 0-0, 0-0, 0-1)	102
8/9 Skåne - Västergötland	5 - 2 (0-1, 5-1)	163
8/9 Ångermanland - Gotland	12 - 0 (4-0, 8-0)	97
8/9 Stockholm VIT - Västergötland	1 - 2 (0-0, 1-2)	207
8/9 Gotland - Gästrikland	1 - 11 (1-7, 0-4)	137
8/9 Ångermanland - Skåne	6 - 1 (1-0, 5-1)	173
9/9 Västergötland - Gotland	8 - 1 (2-1, 6-0)	75
9/9 Skåne - Stockholm VIT	3 - 4 (1-3, 2-0, 0-0, 0-0, 0-1)	173
9/9 Gästrikland - Ångermanland	2 - 0 (2-0, 0-0)	198
9/9 Gotland - Skåne	0 - 16 (0-9, 0-7)	137
9/9 Västergötland - Gästrikland	4 - 5 (1-1, 3-4)	179
9/9 Stockholm VIT - Ångermanland	2 - 7 (2-5, 0-2)	195
10/9 Skåne - Gästrikland	3 - 4 (2-2, 1-2)	175
10/9 Ångermanland - Västergötland	3 - 0 (1-0, 2-0)	100
10/9 Stockholm VIT - Gotland	8 - 0 (3-0, 5-0)	75

A B	C	D	E	F	G	H	I	J	K	L
1 Gästrikland	5	4	1	0	27-14	13	0	0	0	1
2 Ångermanland	5	4	0	1	28-5	12	0	0	0	0
3 Skåne	5	2	1	2	28-16	7	0	0	0	1
4 Stockholm VIT	5	1	2	2	21-17	7	0	0	2	0
5 Västergötland	5	2	0	3	16-15	6	0	0	0	0
6 Gotland	5	0	0	5	2-55	0	0	0	0	0

## TV-pucken grupp D

## Ångevi Ishall, Forshaga

8/9 Göteborg BLÅ - Örebro Län	0 - 3 (0-2, 0-1)	220
8/9 Västerbotten - Uppland	7 - 0 (3-0, 4-0)	255
8/9 Medelpad - Bohuslän/Dal	2 - 1 (0-0, 2-1)	195
8/9 Örebro Län - Uppland	4 - 2 (1-2, 3-0)	220
8/9 Bohuslän/Dal - Göteborg BLÅ	1 - 8 (1-4, 0-4)	175
8/9 Medelpad - Västerbotten	2 - 10 (1-6, 1-4)	210
9/9 Uppland - Bohuslän/Dal	6 - 1 (4-1, 2-0)	175
9/9 Västerbotten - Örebro Län	5 - 1 (3-1, 2-0)	265
9/9 Göteborg BLÅ - Medelpad	6 - 0 (2-0, 4-0)	230
9/9 Bohuslän/Dal - Västerbotten	0 - 3 (0-1, 0-2)	210
9/9 Uppland - Göteborg BLÅ	1 - 2 (1-2, 0-0)	257
9/9 Örebro Län - Medelpad	7 - 1 (5-1, 2-0)	185
10/9 Västerbotten - Göteborg BLÅ	3 - 2 (0-0, 2-2, 0-0, 1-0)	240
10/9 Örebro Län - Bohuslän/Dal	1 - 0 (0-0, 1-0)	190
10/9 Medelpad - Uppland	2 - 5 (2-0, 0-5)	172

A B	C	D	E	F	G	H	I	J	K	L
1 Västerbotten	5	4	1	0	28-5	14	1	0	0	0
2 Örebro Län	5	4	0	1	16-8	12	0	0	0	0
3 Göteborg BLÅ	5	3	1	1	18-8	10	0	1	0	0
4 Uppland	5	2	0	3	14-16	6	0	0	0	0
5 Medelpad	5	1	0	4	7-29	3	0	0	0	0
6 Bohuslän/Dal	5	0	0	5	3-20	0	0	0	0	0

A=Placering, B=Lag, C=Matcher, D=Vunna=, E=Oavgjorda, F=Förlorade, G=Gjorda-insläppta mål, H=Poäng, I=Vunna i Overtime, J=Förlorade i Overtime, K=Vunna på straffar, L=Förlorade på straffar

## TV-pucken grupp E, platserna 9-12

## Björkhallen, Kristinehamn

10/9 Göteborg VIT - Västmanland	3 - 2 (1-0, 1-2, 0-0, 1-0)	103
10/9 Skåne - Göteborg BLÅ	2 - 3 (2-1, 0-1, 0-0, 0-0, 0-1)	157
11/9 Västmanland - Skåne	0 - 9 (0-5, 0-4)	103
11/9 Göteborg BLÅ - Göteborg VIT	5 - 0 (3-0, 2-0)	97
11/9 Göteborg VIT - Skåne	1 - 12 (1-6, 0-6)	143
11/9 Västmanland - Göteborg BLÅ	0 - 6 (0-3, 0-3)	113

A	B	C	D	E	F	G	H	I	J	K	L
1	Göteborg BLÅ	3	2	1	0	14-2	8	0	0	1	0
2	Skåne	3	2	1	0	23-4	7	0	0	0	1
3	Göteborg VIT	3	0	1	2	4-19	2	1	0	0	0
4	Västmanland	3	0	1	2	2-18	1	0	1	0	0

## TV-pucken, grupp F, platserna 13-16

## Sannerudshallen, Kil

10/9 Södermanland - Blekinge	5 - 3 (4-1, 1-2)	240
10/9 Stockholm VIT - Uppland	2 - 3 (0-0, 2-2, 0-0, 0-0, 0-1)	236
11/9 Blekinge - Stockholm VIT	2 - 1 (0-1, 2-0)	192
11/9 Uppland - Södermanland	2 - 1 (2-0, 0-1)	180
11/9 Södermanland - Stockholm VIT	0 - 4 (0-1, 0-3)	176
11/9 Blekinge - Uppland	2 - 6 (2-4, 0-2)	160

A	B	C	D	E	F	G	H	I	J	K	L
1	Uppland	3	2	1	0	11-5	8	0	0	1	0
2	Stockholm VIT	3	1	1	1	7-5	4	0	0	0	1
3	Södermanland	3	1	0	2	6-9	3	0	0	0	0
4	Blekinge	3	1	0	2	7-12	3	0	0	0	0

## TV-pucken, grupp G, platserna 17-20

## Ångevi Ishall, Forshaga

10/9 Jämtland/Härjedalen - Dalarna	1 - 5 (1-2, 0-3)	235
10/9 Västergötland - Medelpad	4 - 0 (2-0, 2-0)	110
11/9 Dalarna - Västergötland	3 - 2 (0-0, 2-2, 0-0, 1-0)	184
11/9 Medelpad - Jämtland/Härjedalen	1 - 5 (1-3, 0-2)	135
11/9 Jämtland/Härjedalen - Västergötland	0 - 3 (0-1, 0-2)	170
11/9 Dalarna - Medelpad	5 - 0 (4-0, 1-0)	120

A	B	C	D	E	F	G	H	I	J	K	L
1	Södermanland	3	2	1	0	14-6	7	0	0	0	1
2	Västmanland	3	2	0	1	10-9	6	0	0	0	0
3	Halland	3	1	1	1	15-9	5	0	0	1	0
4	Bohuslän/Dal	3	0	0	3	1-16	0	0	0	0	0

## TV-pucken, grupp H, platserna 21-24

## Hammarö Ishall, Hammarö

10/9 Norrbotten - Hälsingland	3 - 0 (1-0, 2-0)	97
10/9 Gotland - Bohuslän/Dal	1 - 11 (0-4, 1-7)	98
11/9 Hälsingland - Gotland	4 - 0 (0-0, 4-0)	95
11/9 Bohuslän/Dal - Norrbotten	1 - 3 (0-1, 1-2)	95
11/9 Norrbotten - Gotland	14 - 1 (7-0, 7-1)	67
11/9 Hälsingland - Bohuslän/Dal	1 - 5 (0-2, 1-3)	60

A	B	C	D	E	F	G	H	I	J	K	L
1	Norrbotten	3	3	0	0	20-2	9	0	0	0	0
2	Bohuslän/Dal	3	2	0	1	17-5	6	0	0	0	0
3	Hälsingland	3	1	0	2	5-8	3	0	0	0	0
4	Gotland	3	0	0	3	2-29	0	0	0	0	0

## TV-puckens slutspel

## Löfbergs Lila Arena, Karlstad

## Kvartsfinaler

10/9 Småland - Örebro Län	5 - 1 (3-1, 2-0)	685
10/9 Stockholm RÖD - Ångermanland	3 - 1 (1-1, 2-0)	562
10/9 Gästrikland - Östergötland	2 - 3 (2-1, 0-2)	319
10/9 Västerbotten - Värmland	3 - 1 (1-0, 2-1)	918

## Platserna 5-8

11/9 Örebro Län - Gästrikland	1 - 0 (1-0, 0-0)	272
11/9 Ångermanland - Värmland	4 - 1 (1-0, 3-1)	477

## Semifinaler

11/9 Småland - Östergötland	2 - 1 (1-0, 1-1)	892
11/9 Stockholm RÖD - Västerbotten	1 - 0 (0-0, 1-0)	785

## Platserna 7-8

12/9 Gästrikland - Värmland	2 - 1 (2-0, 0-1)	173
-----------------------------	------------------	-----

## Platserna 5-6

12/9 Örebro Län - Ångermanland	2 - 5 (1-3, 1-2)	221
--------------------------------	------------------	-----


## Platserna 3-4

12/9 Östergötland - Västerbotten	1 - 2 (0-1, 1-1)	637
----------------------------------	------------------	-----

## Final

12/9 Småland - Stockholm RÖD	1 - 2 (0-1, 1-1)	1783
------------------------------	------------------	------

**Stockholm Röd vann TV-pucken 2010**



**KUL.** Mark Owuya firade triumfer i Djurgårdens mål och fick även debutera i Tre Kronor säsongen 2010/2011.



## Regionlagsturnering för damer U18

17/12 Team Syd-Team Öst	3-2 (0-0, 1-1, 1-1, 1-0)	88
	Efter 01.35 i Overtime	
17/12 Team Väst-Team Norr	2-3 (1-1, 1-2, 0-0)	90
18/12 Team Syd-Team Väst	4-3 (0-3, 1-0, 2-0, 1-0)	78
	Efter 03.32 i Overtime	
18/12 Team Öst-Team Norr	2-1 (0-1, 2-0, 0-0)	59
19/12 Team Norr-Team Syd	1-2 (0-0, 1-2, 0-0)	87
19/12 Team Väst-team Öst	1-2 (1-1, 0-1, 0-0)	86

A	B	C	D	E	F	G	H	I	J	K	L
1	Team Syd	3	1	2	0	9-6	7	2	0	0	0
2	Team Öst	3	2	1	0	6-5	7	0	1	0	0
3	Team Norr	3	1	0	2	5-6	3	0	0	0	0
4	Team Väst	3	0	1	2	6-9	1	0	1	0	0

A=Placering, B=Lag, C=Matcher, D=Vunna=, E=Oavgjorda, F=Förlorade, G=Gjorda-insläppta mål, H=Poäng, I=Vunna i Overtime, J=Förlorade i Overtime, K=Vunna på straffar, L=Förlorade på straffar





**REKORD.** Damkronornas Gunilla Andersson och Erika Holst har spelat flest landskamper av alla damspelare i världen. De innehar även landslagsrekord i Sverige, både män och kvinnor inräknade.

#### Inline-SM

##### Kobbs Arena, Karlstad, och Norvalla, Vålberg

#### SM-kvartsfinal

19/6 Nor IK Tigers-Falu Street Warriors HC	24-3 (6-0, 8-0, 5-0, 5-3)
19/6 Stockholm Capitals ILF-Sjökvist Murning	14-5 (3-0, 1-1, 6-1, 4-3)
19/6 Skövde IHC-Landvetter ILF	6-7 (1-2, 0-0, 2-1, 3-4)
19/6 Göteborg Revolution IHC-Haninge Inline Mates IF6-4 (1-1, 2-0, 0-1, 3-2)	

#### SM-semifinal

19/6 Nor IK Tigers-Stockholm Capitals ILF	12-2 (2-0, 4-0, 4-1, 2-1)
19/6 Göteborg Revolution IHC-Landvetter ILF	9-1 (2-0, 2-0, 3-0, 2-1)

#### SM-bronsmatch

20/6 Stockholm Capitals ILF-Landvetter ILF	2-10 (1-1, 0-4, 1-3, 0-2)
--	---------------------------

#### SM-final

20/6 Nor IK Tigers-Göteborg Revolution IHC	7-6 (2-2, 2-1, 0-2, 2-1, 1-0) efter 07.03 i Overtime
--	---

##### Nor IK Tigers svenska mästare 2010

#### Dam-SM

##### Norvalla, Vålberg

#### SM-semifinal

20/6 Nor IK-Sandvikens IK	1-3 (1-1, 0-1, 0-0, 0-1)
20/6 Landvetter ILF-Charlestown Force IF	7-3 (2-1, 3-1, 1-1, 1-0)

#### SM-bronsmatch

20/6 Nor IK-Charlestown IF	2-7 (1-2, 1-3, 0-1, 0-1)
----------------------------	--------------------------

#### SM-final

20/6 Landvetter ILF-Sandvikens IK	10-0 (3-0, 2-0, 2-0, 3-0)
-----------------------------------	---------------------------

##### Landvetter ILF svenska mästare för damer 2010

#### J18-SM

##### Kobbs Arena, Karlstad

#### JSM-semifinal

20/6 Haninge Inline Mates IF-Leksands IF	2-1 (1-0, 0-1, 1-0)
20/6 Stockholm Syd IHC-Charlestown Force IF	5-2 (2-0, 2-0, 1-2)

#### JSM-bronsmatch

20/6 Leksands IF-Charlestown Force IF	4-5 (1-2, 2-3, 1-0)
---------------------------------------	---------------------

#### JSM-final

20/6 Haninge Inline Mates IF-Stockholm Syd IHC	2-1 (1-1, 1-0, 0-0)
--	---------------------

##### Haninge Inline Mates svenska mästare för U18 2010

#### U16-SM

13/6 Flemingsbergs IK-Rögle Griffins	1-6
--------------------------------------	-----

##### Rögle Griffins svenska mästare för U16 2010

# Förvaltningsberättelse

SVENSKA ISHOCKEYFÖRBUNDET Org nr 802001-6070

## Allmänt om verksamheten

Svenska Ishockeyförbundet har till uppgift att främja, utveckla och administrera idrotterna ishockey och in-line hockey i Sverige. Detta skall ske på ett sådant sätt att det står i överensstämmelse med idrottens mål och inriktning enligt första kapitlet Sveriges Riksidrottsförbund stadgar. Svenska Ishockeyförbundet skall även företräda dessa idrotter i utlandet.

Sedan verksamhetsåret 2005/2006 bedrivs en viss del av verksamheten formellt i det helägda dotterbolaget AB Svensk Ishockey. De bakomliggande skälen

till uppdelningen är det oklara och komplicerade regelverk som råder för idrottsrörelsens kommersiella verksamheter. I förbundets fall avser det i första hand verksamheterna inom marknads- och landslagsorganisationerna. Genom nuvarande fördelning har Svenska Ishockeyförbundet en organisationsform där de legala förutsättningarna är klara. Verksamheten i bolaget leds av förbundsstyrelsen och redovisas som en del av förbundets totala verksamhet. Generalsekreteraren har varit VD i bolaget.

## Flerårsöversikt

Nedan visas utvecklingen under de senaste fyra åren för moderföreningen.

MODERFÖRENINGEN	2010/2011	2009/2010	2008/2009	2007/2008
Nettoomsättning, tkr	77 185	68 146	62 585	63 076
Kassalikviditet	135%	86%	92%	62%
Soliditet	63%	69%	78%	51%
Eget kapital, tkr	44 918	47 317	49 353	50 600
Antal registrerade spelare och domare	62 003	61 538	58 884	60 974
Antal föreningar	614	598	645	652

Nedan visas utvecklingen under de senaste fyra åren.

KONCERNEN	2010/2011	2009/2010	2008/2009	2007/2008
Nettoomsättning, tkr	117 482	106 411	97 667	93 493
Kassalikviditet	132%	95%	96%	67%
Soliditet	57%	62%	72%	48%
Eget kapital, tkr	44 972	48 346	49 609	50 876
Antal registrerade spelare och domare	62 003	61 538	58 884	60 974
Antal föreningar	614	598	645	652

## Väsentliga händelser i koncernen under räkenskapsåret

Ett ungt Tre Kronor vann silvermedaljerna i VM i Bratislava, Slovakien 2011. Resultatet är mer än godkänt och ger bra reklam inför två VM-turneringar på hemmaplan 2012 och 2013. En annan höjdpunkt under säsongen var segern i hemmaturneringen LG Hockey Games i februari då Sverige vann alla sina tre matcher, Tjeckien 6-1, Ryssland 6-2 och Finland 3-2.

Damkronorna blev femma i VM 2011 vilket var under förväntan då laget siktat på att ta medalj. Höjdpunkterna under säsongen var två segrar i 4-nationerturneringar, en i Finland, en i Sverige, samt finalplats i Women's MLP Nations Cup i Schweiz.

Damlandslaget U18 blev femma i junior-VM som spelades på hemmaplan i Stockholm den 1-8 januari 2011. Utöver detta inleddes säsongen med två bortasegrar mot Finland i början av september som sedan följdes upp med seger i en 4-nationerturnering i Ryssland i november.

Team 20 blev fyra i junior-VM som spelades i USA traditionellt runt jul- och nyårshelgerna. Det var första gången på fyra år som Sverige missade medaljplats. Sverige spelade totalt under säsongen 18 landskamper samt fyra matcher mot amerikanska college- och universitetslag.

Team 19 inledde säsongen med att bli femma i en 6-nationerturnering i Kanada. Sedan fortsatte säsongen på bästa sätt, först genom seger i en 5-nationerturnering i Tyskland följt av tre segrar mot Finland och Kanada. Säsongen avslutades med åtta raka segrar.

Team 18 erövrade silver i junior-VM för U18 2011. Detta var andra raka JVM-silvret. Det är en stark prestation och den ger förhoppningar om framtida goda insatser i junior-VM för U20.

Team 17 spelade nio landskamper och noterades för tre segrar och sex förluster. Utöver detta spelades fyra matcher mot Team 18, två matcher mot ett Nordamerikanskt kombinationslag samt fyra matcher mot kana-

densiska klubbtag. Team 16 spelade elva landskamper under säsongen med resultatet sju segrar, en oavgjord och tre förluster.

Inlinelandslaget erövrade bronset i VM som för första gången spelades på hemmaplan, i Karlstad den 28 juni-4 juli 2010.

## Ekonomisk analys

Koncernens huvudsakliga intäkter består av biljettintäkter, sponsorintäkter, anslag och turneringspremier. De större kostnadsposterna består av resor, kost och logi, anslag, administrationskostnader samt arrangemangskostnader. Nettoomsättningen har i koncernen uppgått till 117 482 tkr. De totala intäkterna, inklusive intäkterna från finansiella poster, uppgick till 116 959 tkr och kostnaderna till 123 899 tkr vilket resulterat i ett underskott på 3 374 tkr mot ett budgeterat underskott på 4 431 tkr. I resultatet ingår vinst vid en försäljning av en bostadsrätt med 2 004 tkr.

Under året har ett försäljningsavtal upprättats för förbundets fastighet. Datum för överlåtelse är 1-juni 2011 då även hela köpeskillingen erhålls.

Svenska Ishockeyförbundet har en strategi att utnyttja tidigare års överskott från VM-arrangemang till den årliga verksamheten på ett balanserat sätt. Detta innebär att förbundet medvetet planerar en verksamhet som inte finansieras fullt ut av verksamhetsårets intäkter.

## Finansiella risker

De stora kunderna är i nuläget ekonomiskt stabila och övriga kunder är starkt knutna till verksamheten.

Koncernens kreditrisker kopplat till kundfordringar bedöms som låga. Kundfordringar följs upp löpande och åtgärder vidtas vid behov. När det gäller marknadsrelaterade risker bedöms dessa vara fortsatt låga beroende på ishockeysportens starka ställning och popularitet.

### Förslag till vinstdisposition KR

Från föregående år balanserat kapital	4 158 815
Resultat efter förändring av ändamålsbestämda medel	-1 920 755
<b>Vinstmedel till förfogande</b>	<b>2 238 060</b>
<b>Styrelsens förslag till disposition</b>	
Reservering av ändamålsbestämda medel *1)	1 362 000
Balanseras i ny räkning	876 060
<b>Summa</b>	<b>2 238 060</b>

\*1) Reservering av ändamålsbestämda medel avser Utvecklingsfond 1 362 tkr.

Beträffande förbundets och koncernens resultat och ställning i övrigt hänvisas till efterföljande resultat- och balansräkningar, kassaflödesanalyser samt tillhörande tilläggsupplysningar. Alla belopp uttrycks i tusental svenska kronor (TKR) där ej annat anges.



# Resultaträkning

TKR	Not	KONCERNEN		MODERFÖRENINGEN	
		2010-05-01 --2011-04-30	2009-05-01 --2010-04-30	2010-05-01 --2011-04-30	2009-05-01 --2010-04-30
Verksamhetens intäkter	1	79 221	75 333	39 571	36 789
Bidrag	1	23 364	21 497	21 177	20 588
		<b>102 585</b>	<b>96 830</b>	<b>60 748</b>	<b>57 377</b>
Aktiverat arbete för egen räkning, VM 2013		3 566	1 076	3 566	1 076
Medlemsavgifter		56	60	56	60
Övriga intäkter		11 275	8 445	12 815	9 633
		<b>117 482</b>	<b>106 411</b>	<b>77 185</b>	<b>68 146</b>
<b>Verksamhetens kostnader</b>					
Landslag och evenemangskostnader		-61 525	-49 806	-39 916	-34 280
Övriga externa kostnader	2	-17 105	-18 519	-11 127	-9 573
Personalkostnader	3	-44 122	-39 688	-29 586	-27 246
Avskrivningar av materiella anläggningstillgångar		-656	-685	-309	-309
		<b>-123 408</b>	<b>-108 698</b>	<b>-80 938</b>	<b>-71 408</b>
<b>Rörelseresultat</b>		<b>-5 926</b>	<b>-2 287</b>	<b>-3 753</b>	<b>-3 262</b>
<b>Resultat från finansiella investeringar</b>					
Resultat från andelar i koncernföretag	4	-	-	-1 200	0
Resultat från övriga värdepapper och fordringar	5	2 187	742	2 187	742
Ränteintäkter		856	712	753	680
		<b>3 043</b>	<b>1 454</b>	<b>1 740</b>	<b>1 422</b>
Räntekostnader		-491	-429	-387	-196
<b>Resultat efter finansiella poster</b>		<b>-3 374</b>	<b>-1 262</b>	<b>-2 400</b>	<b>-2 036</b>
<b>Årets resultat</b>		<b>-3 374</b>	<b>-1 262</b>	<b>-2 400</b>	<b>-2 036</b>
Utnyttjande av ändamålsbestämda medel		1 398	1 629	1 398	1 629
Reservering av ändamålsbestämda medel		-919	-367	-919	-367
Resultat efter förändring av ändamålsbestämda medel		-2 895	0	-1 921	-774

# Balansräkning

TKR	Not	KONCERNEN		MODERFÖRENINGEN	
		2011-04-30	2010-04-30	2011-04-30	2010-04-30
<b>Tillgångar</b>					
<b>Anläggningstillgångar</b>					
<b>Materiella anläggningstillgångar</b>					
		8 922	9 220	8 922	9 220
Byggnader och mark	6				
Inventarier	7	475	830	23	31
		<b>9 397</b>	<b>10 050</b>	<b>8 945</b>	<b>9 251</b>
<b>Finansiella anläggningstillgångar</b>					
Andelar i koncernföretag	8	-	-	1 200	1 200
Bostadsrätt	9	0	424	0	424
Långfristiga värdepappersinnehav	10	25 282	39 285	25 282	39 285
Kapitalförsäkringar	11	605	0	0	0
		<b>25 887</b>	<b>39 709</b>	<b>26 482</b>	<b>40 909</b>
<b>Summa anläggningstillgångar</b>		<b>35 284</b>	<b>49 759</b>	<b>35 427</b>	<b>50 160</b>
<b>Omsättningstillgångar</b>					
<b>Varulager</b>					
Varulager		140	133	121	114
		<b>140</b>	<b>133</b>	<b>121</b>	<b>114</b>
<b>Kortfristiga fordringar</b>					
Kundfordringar		17 047	3 281	10 275	2 330
Fordringar hos koncernföretag		-	-	11 373	8
Övriga fordringar	12	7 926	5 559	402	4 901
Förutbetalda kostnader och upplupna intäkter	13	9 816	8 401	7 737	3 444
		<b>34 789</b>	<b>17 241</b>	<b>29 787</b>	<b>10 683</b>
<b>Kassa och bank</b>		<b>8 089</b>	<b>10 669</b>	<b>6 494</b>	<b>7 928</b>
<b>Summa omsättningstillgångar</b>		<b>43 018</b>	<b>28 043</b>	<b>36 402</b>	<b>18 725</b>
<b>Summa tillgångar</b>		<b>78 302</b>	<b>77 802</b>	<b>71 829</b>	<b>68 885</b>

## Balansräkning fortsättning

TKR	Not	KONCERNEN		MODERFÖRENINGEN	
		2011-04-30	2010-04-30	2011-04-30	2010-04-30
<b>Eget kapital och skulder</b>					
<b>Eget kapital</b>	14				
<b>- Bundet eget kapital</b>					
Grundkapital		25 000	25 000	25 000	25 000
Ändamålsbestämda medel		17 680	13 727	17 680	13 727
				<b>42 680</b>	<b>38 727</b>
<b>- Fritt eget kapital</b>					
Balanserat kapital		5 187	9 619	4 159	9 364
Resultat efter förändring av ändamålsbestämda medel		-2 895	0	-1 921	-774
				<b>2 238</b>	<b>8 590</b>
<b>Summa eget kapital</b>		<b>44 972</b>	<b>48 346</b>	<b>44 918</b>	<b>47 317</b>
<b>Avsättningar</b>					
Avsättningar för pensioner och liknande förpliktelser		605	0	0	0
Övriga avsättningar		147	0	0	0
<b>Summa avsättningar</b>		<b>752</b>	<b>0</b>	<b>0</b>	<b>0</b>
<b>Kortfristiga skulder</b>					
Förskott från kunder		0	1 263	0	0
Leverantörsskulder		8 107	5 550	5 405	2 992
Skulder till koncernföretag		0	0	0	3 142
Skatteskulder		360	430	353	369
Övriga skulder		11 832	8 462	10 719	6 638
Upplupna kostnader och förutbetalda intäkter	15	12 279	13 751	10 434	8 427
<b>Summa kortfristiga skulder</b>		<b>32 578</b>	<b>29 456</b>	<b>26 911</b>	<b>21 568</b>
<b>Summa eget kapital och skulder</b>		<b>78 302</b>	<b>77 802</b>	<b>71 829</b>	<b>68 885</b>
<b>Poster inom linjen</b>					
<b>Ställda säkerheter</b>					
Kapitalförsäkringar pantsatta för pensionsförpliktelser		605	0	0	0
Ansvarsförbindelser		INGA	INGA	INGA	INGA



# Kassaflödesanalys

TKR	Not	KONCERNEN		MODERFÖRENINGEN	
		2010-05-01 --2011-04-30	2009-05-01 --2010-04-30	2010-05-01 --2011-04-30	2009-05-01 --2010-04-30
<b>Den löpande verksamheten</b>					
Rörelseresultat		-5 926	-2 287	-3 753	-3 262
<i>Justering för poster som inte ingår i kassaflödet</i>					
Avskrivningar		656	685	309	309
Resultat vid försäljning/utrangering av bostadsrätt och materiella anläggningstillgångar		-2 007	0	-2 007	0
Övriga ej kassaflödespåverkande poster		752	0	0	0
		-6 525	-1 602	-5 451	-2 953
Erhållen ränta		856	712	753	680
Erlagd ränta		-491	-429	-387	-196
Resultat från värdepapper		2 187	742	2 187	742
Betald inkomstskatt		-70	138	-16	86
<b>Kassaflöde från den löpande verksamheten före förändring av rörelsekapital</b>		<b>-4 043</b>	<b>-439</b>	<b>-2 914</b>	<b>-1 641</b>
<i>Förändring av rörelsekapital</i>					
Ökning/Minskning av varulager		-7	-467	-7	-516
Ökning/Minskning av fordringar		-17 548	-5 862	-20 303	-3 873
Ökning/Minskning av leverantörsskulder		2 557	3 033	2 413	1 836
Ökning/Minskning av övriga korta skulder		635	6 620	2 946	6 032
<b>Kassaflöde från den löpande verksamheten</b>		<b>-18 406</b>	<b>2 885</b>	<b>-17 865</b>	<b>1 838</b>
<b>Investeringsverksamhet</b>					
Förvärv av materiella anläggningstillgångar		0	-46	0	0
Nettoinvestering långfristiga värdepappersinnehav		14 003	-649	14 003	-649
Försäljning av försäljning/utrangering av bostadsrätt och materiella anläggningstillgångar		2 428	0	2 428	0
Inbetalda premier kapitalförsäkring		-605	0	0	0
<b>Kassaflöde från investeringsverksamheten</b>		<b>15 826</b>	<b>-695</b>	<b>16 431</b>	<b>-649</b>
<b>Ökning/Minskning av likvida medel</b>		<b>-2 580</b>	<b>2 190</b>	<b>-1 434</b>	<b>1 189</b>
<b>Likvida medel vid årets början</b>		<b>10 669</b>	<b>8 479</b>	<b>7 928</b>	<b>6 739</b>
<b>Likvida medel vid årets slut</b>		<b>8 089</b>	<b>10 669</b>	<b>6 494</b>	<b>7 928</b>

# Redovisningsprinciper och noter

## Redovisningsprinciper

Tillämpade redovisningsprinciper överensstämmer med årsredovisningslagen och Bokföringsnämndens allmänna råd avseende medelstora företag och ideella föreningar. Någon förändring av redovisningsprinciper har ej skett i förhållande till föregående år. Koncernens bokslut har upprättats enligt Redovisningsrådets rekommendation RR 1:00 och med tillämpning av förvärvsmetoden. I koncernredovisningen ingår samtliga dotterföretag.

Inköp och försäljning inom koncernen	2010/2011	2009/2010
Andel av försäljningen som avser koncernföretag	2,1%	2,0%
Andel av inköpen som avser koncernföretag	3,7%	3,8%

### Intäktsredovisning

Intäkterna redovisas uppdelade enligt BFNAR 2002:8 samt erhållna bidrag enligt BFNAR 2002:11

### Värderingsprinciper m.m.

Tillgångar, skulder och avsättningar har värderats till anskaffningsvärden om inget annat anges nedan.

### Långfristiga värdepappersinnehav

Finansiella tillgångar har upptagits till anskaffningsvärde. Om det verkliga värdet har minskat och denna värdenedgång kan antas vara varaktigt görs nedskrivning.

### Förpliktelser om direktpension

Bolaget har utfäst pensioner till ledare att utbetalas efter uppnådd pensionsålder. Utfästelserna har säkerställts genom att bolaget tecknat och betalat premier för kapitalförsäkringar. Kapitalförsäkringarna ägs av dotterbolaget och har pantförskrivits för fullgörande av pensionsförpliktelser. Betalda kapitalförsäkringspremier redovisas som finansiella tillgångar medan pensionsutfästelserna redovisas som avsättningar.

### Fordringar

Fordringar har upptagits till de belopp varmed de beräknas inflyta.

### Varulager m.m.

Varulagret har värderats till det lägsta av verkligt värde och anskaffningsvärde.

### Kortfristiga fordringar och skulder i utländsk valuta

Fordringar och skulder har omräknats till balansdagens kurs.

### Eget kapital

Eget kapital utgörs av Grundkapital, Ändamålsbestämda medel samt Balanserat kapital. Balanserat kapital omfattar vad som kvarstår av tidigare års överskott.

I ändamålsbestämda medel ingår avsättningar för åtaganden som skall infrias i framtiden. När förbundet belastas med kostnader för ändamålet redovisas dessa i resultaträkningen. Upplösning sker därefter av för ändamålet avsatta medel under eget kapital med motsvarande belopp och återförs i resultaträkningen under årets resultat.

### Avskrivningsprinciper för anläggningstillgångar

Anläggningstillgångar värderas till anskaffningsvärde med avdrag för ackumulerade avskrivningar. Avskrivningar görs med procentsatser enligt nedan.

	Koncernen		Moderföreningen	
	2010/2011	2009/2010	2010/2011	2009/2010
Materiella anläggningstillgångar				
Byggnader	3%	3%	3%	3%
Inventarier	20%	20%	20%	20%
Datorer	20%	20%	20%	20%
Ventilationsanläggning	10%	10%	10%	10%

Avskrivningar framgår av not för respektive balanspost.

## Not 1 Verksamhetens intäkter och bidrag

	Koncernen		Moderföreningen	
	2010/2011	2009/2010	2010/2011	2009/2010
<b>Verksamhetens intäkter</b>				
Reklam- och sponsrintäkter	45 646	42 778	23 052	23 257
Turneringspremier	7 721	11 728	0	0
Biljettintäkter	6 403	5 810	1	218
Arrangemangintäkter	2 867	2 235	66	532
Kursavgifter och kursmaterial	16 452	12 782	16 452	12 782
Licens- och royaltiesintäkter	132	0	0	0
	<b>79 221</b>	<b>75 333</b>	<b>39 571</b>	<b>36 789</b>
<b>Bidrag</b>				
Erhållna bidrag från RF	18 069	17 332	18 069	17 332
Övriga erhållna bidrag	5 295	4 165	3 108	3 256
	<b>23 364</b>	<b>21 497</b>	<b>21 177</b>	<b>20 588</b>

## Not 2 Övriga externa kostnader

Leasingkostnader

I beloppet för övriga externa kostnader ingår leasingavgifter med 189 tkr (föreg. år 95 tkr) i koncernen och med 0 tkr (föreg. år 0 tkr) i moderföreningen.

## Not 3 Personal

	Koncernen		Moderföreningen	
	2010/2011	2009/2010	2010/2011	2009/2010
<b>Medelantalet anställda*</b>				
Kvinnor	10	8	8	6
Män	38	36	30	28
<b>Totalt</b>	<b>48</b>	<b>44</b>	<b>38</b>	<b>34</b>
*Inklusive VM-kansliet 2012-2013				
<b>Löner och ersättningar*</b>				
Styrelse och generalsekreterare	1 658	1 366	1 142	956
Övriga anställda	19 982	18 348	14 586	13 586
	<b>21 640</b>	<b>19 714</b>	<b>15 728</b>	<b>14 542</b>
*Exklusive spelare och funktionärer				
Löner och ersättningar spelare och funktionärer	7 348	6 008	3 960	3 433
	<b>28 988</b>	<b>25 722</b>	<b>19 688</b>	<b>17 975</b>
<b>Sociala kostnader</b>				
Pensionskostnader för styrelse och generalsekreterare	333	317	250	232
Pensionskostnader övriga anställda	2 760	2 632	1 450	1 562
Övriga sociala kostnader	9 463	8 094	6 224	5 547
	<b>12 556</b>	<b>11 043</b>	<b>7 924</b>	<b>7 341</b>
Koncern/förbundet har pensions-åtagande uppgående till	0	0	0	0
<b>Styrelsen</b>				
Kvinnor	4	4	2	2
Män	14	12	7	6
<b>Ledning och generalsekreterare</b>				
Kvinnor	0	0	0	0
Män	10	10	5	5

**Not 4 Resultat från andelar i koncernföretag**

	Moderföreningen 2010/2011 2009/2010	
Nedskrivning aktier i dotterbolag	-1 200	0
	-1 200	0

**Not 5 Resultat från övriga värdepapper**

	Koncernen 2010/2011 2009/2008		Moderföreningen 2010/2011 2009/2010	
Aktieutdelningar	1 070	435	1 070	435
Realisationsvinst försäljning aktier	1 117	307	1 117	307
	<b>2 187</b>	<b>742</b>	<b>2 187</b>	<b>742</b>

**Not 6 Byggnader och mark**

	Koncernen 2011-04-30 2010-04-30		Moderföreningen 2011-04-30 2010-04-30	
Ingående anskaffningsvärde	14 584	14 584	14 584	14 584
<b>Utgående ackumulerade anskaffningsvärden</b>	<b>14 584</b>	<b>14 584</b>	<b>14 584</b>	<b>14 584</b>
Ingående avskrivningar	-5 364	-5 066	-5 364	-5 066
Årets avskrivningar	-298	-298	-298	-298
<b>Utgående ackumulerade avskrivningar</b>	<b>-5 662</b>	<b>-5 364</b>	<b>-5 662</b>	<b>-5 364</b>
<b>Utgående planenligt restvärde</b>	<b>8 922</b>	<b>9 220</b>	<b>8 922</b>	<b>9 220</b>

Fastigheten har ej åsatts något taxeringsvärde då den klassificeras som specialenhet/ idrottsanläggning.

**Not 7 Inventarier**

	Koncernen 2011-04-30 2010-04-30		Moderföreningen 2011-04-30 2010-04-30	
Ingående anskaffningsvärde	4 253	4 207	2 132	2 132
Inköp	0	46	0	0
Försäljningar/utrangeringar	-848	0	-648	0
<b>Utgående ackumulerade anskaffningsvärden</b>	<b>3 405</b>	<b>4 253</b>	<b>1 484</b>	<b>2 132</b>
Ingående avskrivningar	-3 423	-3 036	-2 100	-2 089
Försäljningar/utrangeringar	851	0	651	0
Årets avskrivningar	-358	-387	-11	-11
<b>Utgående ackumulerade avskrivningar</b>	<b>-2 930</b>	<b>-3 423</b>	<b>-1 460</b>	<b>-2 100</b>
<b>Utgående planenligt restvärde</b>	<b>475</b>	<b>830</b>	<b>23</b>	<b>31</b>

**Not 8 Andelar i koncernföretag**

	Moderföreningen 2011-04-30 2010-04-30	
Ingående anskaffningsvärde	11 500	11 500
Villkorat aktieägartillskott	1 200	0
<b>Utgående ackumulerade anskaffningsvärden</b>	<b>12 700</b>	<b>11 500</b>
Ingående nedskrivningar	-10 300	-10 300
Årets nedskrivningar	-1 200	0
<b>Utgående ackumulerade nedskrivningar</b>	<b>-11 500</b>	<b>-10 300</b>
<b>Utgående bokfört värde</b>	<b>1 200</b>	<b>1 200</b>

Direkt ägda:	Organisationsnummer	Företagets säte	Antal andelar	Kapitalandel	Bokfört värde
AB Svensk Ishockey	556295-3033	Stockholm	5 000	100%	1 000
Hockey Data i Stockholm AB	556398-7782	Stockholm	1 000	100%	100
Hockey TV i Stockholm AB	556398-7774	Stockholm	1 000	100%	100
					<b>1 200</b>

**Not 9 Bostadsrätter**

	Koncernen 2011-04-30 2010-04-30		Moderföreningen 2011-04-30 2010-04-30	
Ingående anskaffningsvärde	424	424	424	424
Försäljningar/utrangeringar	-424	0	-424	0
Utgående anskaffningsvärde	0	424	0	424
Utgående bokfört värde	0	424	0	424

**Not 10 Långfristiga värdepappersinnehav**

	Koncernen 2011-04-30 2010-04-30		Moderföreningen 2011-04-30 2010-04-30	
Ingående anskaffningsvärde	39 285	38 636	39 285	38 636
Inköp	28 808	35 021	28 808	35 021
Försäljningar	-42 811	-34 372	-42 811	-34 372
<b>Utgående ackumulerade anskaffningsvärden</b>	<b>25 282</b>	<b>39 285</b>	<b>25 282</b>	<b>39 285</b>
<b>Marknadsvärdet uppgår till</b>	<b>25 997</b>	<b>40 633</b>	<b>25 997</b>	<b>40 633</b>

**Not 11 Kapitalförsäkringar**

	Koncernen 2011-04-30 2010-04-30		Moderföreningen 2011-04-30 2010-04-30	
Ingående värde	0	0	0	0
Inbetalda premier under året	605	0	0	0
Utgående värde	605	0	0	0
<b>Utgående bokfört värde</b>	<b>605</b>	<b>0</b>	<b>0</b>	<b>0</b>

**Not 12 Övriga fordringar**

	Koncernen 2011-04-30 2010-04-30		Moderföreningen 2011-04-30 2010-04-30	
Skattefordran ingår med	0	2	0	0



**Not 13 Förutbetalda kostnader och upplupna intäkter**

	Koncernen		Moderföreningen	
	2011-04-30	2010-04-30	2011-04-30	2010-04-30
Förutbetalda VM-kostnader				
Slovakien -11/Tyskland -10	1 445	1 112	95	970
Förutbetalda VM-kostnader 2013	4 641	1 076	4 641	1 076
Övriga förutbetalda kostnader	582	1 220	273	904
Upplupna sponsors- och reklamintäkter	994	492	994	492
Upplupna biljettintäkter				
LG Hockey Games	0	4 286	0	0
Upplupna SOK-bidrag	1 524	0	1 524	0
Upplupna ränte- och utdelningsintäkter	210	2	210	2
Övriga upplupna intäkter	420	213	0	0
	<b>9 816</b>	<b>8 401</b>	<b>7 737</b>	<b>3 444</b>

**Not 14 Eget kapital**

Koncernen	Grund- kapital	Ändamåls- bestämt	Balanserat kapital	Årets resultat	Summa
Beslut årsmöte		4 431	-4 431		0
Tillförda medel stadgeenlig bötesfond		920			920
Utnyttjande av ändamåls- bestämda medel		-1 398			-1 398
Årets resultat				-2 895	-2 895
<b>Belopp vid årets utgång</b>	<b>25 000</b>	<b>17 680</b>	<b>5 187</b>	<b>-2 895</b>	<b>44 972</b>

Moderföreningen	Grund- kapital	Ändamåls- bestämt	Balanserat kapital	Årets resultat	Summa
Beslut årsmöte			-774	774	0
Beslut årsmöte		4 431	-4 431		0
Tillförda medel stadgeenlig bötesfond		920			920
Utnyttjande av ändamåls- bestämda medel		-1 398			-1 398
Årets resultat				-1 921	-1 921
<b>Belopp vid årets utgång</b>	<b>25 000</b>	<b>17 680</b>	<b>4 159</b>	<b>-1 921</b>	<b>44 918</b>

**Specifikation ändamålsbestämda medel**

Moderföreningen	Ingående Balans	Tillförda medel	Utnyttjade medel	Utgående balans
Utvecklingsfond	1 009	4 431	0	5 440
VM-fond	2 000	0	0	2 000
Stadgeenlig bötesfond	1 498	920	-1 100	1 318
	<b>13 727</b>	<b>5 351</b>	<b>-1 398</b>	<b>17 680</b>

**Not 15 Upplupna kostnader och förutbetalda intäkter**

	Koncernen		Moderföreningen	
	2011-04-30	2010-04-30	2011-04-30	2010-04-30
Upplupna personalkostnader	4 980	4 492	3 828	3 305
Upplupna kostnader				
LG Hockey Games	0	3 118	0	0
Övriga upplupna kostnader	3 791	2 178	3 633	1 158
Övriga förutbetalda intäkter	3 508	3 963	2 973	3 964
	<b>12 279</b>	<b>13 751</b>	<b>10 434</b>	<b>8 427</b>

Stockholm 2011-05-24

Christer Englund  
FÖRBUNDSORDFÖRANDE

Peter Forsberg  
1:E VICE FÖRBUNDSORDFÖRANDE

Anita Engvik-Edlund

Mikael Haglund

Åke Markström

Ninna Engberg

Anders Larsson

Jonas Bergqvist

Jörgen Lindgren  
GENERALSEKRETERARE

Min revisionsberättelse har lämnats 2011-05-24.

Mats Fridblom  
AUKTORISERAD REVISOR  
GRANT THORNTON SWEDEN AB

# Revisionsberättelse

Till förbundsstyrelsen i Svenska Ishockeyförbundet  
Org. nr 802001-6070

Jag har granskat årsredovisningen, koncernredovisningen och bokföringen samt styrelsens och generaldirektörens förvaltning i Svenska Ishockeyförbundet för räkenskapsåret 2010-05-01 – 2011-04-30. Det är styrelsen och generaldirektören som har ansvaret för räkenskapshandlingarna och förvaltningen och för att årsredovisningslagen tillämpas vid upprättandet av årsredovisningen och koncernredovisningen. Mitt ansvar är att uttala mig om årsredovisningen, koncernredovisningen och förvaltningen på grundval av min revision.

Revisionen har utförts i enlighet med god revisionsmetod i Sverige. Det innebär att jag planerat och genomfört revisionen för att med hög men inte absolut säkerhet försäkra mig om att årsredovisningen och koncernredovisningen inte innehåller väsentliga felaktigheter. En revision innefattar att granska ett urval av underlagen för belopp och annan information i räkenskapshandlingarna. I en revision ingår också att pröva redovisningsprinciperna och styrelsens och generaldirektörens tillämpning av dem samt att bedöma de betydelsefulla uppskattningar som styrelsen och generaldirektören gjort när den upprättat årsredovisningen samt att utvärdera den samlade informationen

i årsredovisningen och koncernredovisningen. Jag har granskat väsentliga beslut, åtgärder och förhållanden i förbundet för att kunna bedöma om någon styrelseledamot eller generaldirektören har handlat i strid med förbundets stadgar. Jag anser att min revision ger mig rimlig grund för mina uttalanden nedan.

Årsredovisningen och koncernredovisningen har upprättats i enlighet med årsredovisningslagen och ger en rättvisande bild av förbundets och koncernens resultat och ställning i enlighet med god redovisningsmetod i Sverige. Förvaltningsberättelsen är förenlig med årsredovisningens och koncernredovisningens övriga delar.

Styrelsens ledamöter och generaldirektören har enligt min bedömning inte handlat i strid med förbundets stadgar. Jag tillstyrker att förbundsstyrelsen fastställer resultaträkningen och balansräkningen för moderföreningen och för koncernen, disponerar resultatet i moderföreningen enligt förslaget i förvaltningsberättelsen och beviljar styrelsens ledamöter och generaldirektören ansvarsfrihet för räkenskapsåret.

Stockholm den 24 maj 2011

**Mats Fridblom**

Auktoriserad revisor

Grant Thornton Sweden AB

# Resultaträkningar 2010/2011

ANSVARsomRÅDE TKR	UTFALL			BUDGET			AVVIKELSER Netto
	Intäkter	Kostnader	Netto	Intäkter	Kostnader	Netto	
<b>Sporten</b>							
Tävling	8 475	13 936	-5 460	8 146	12 531	-4 385	-1 075
Utveckling	11 831	26 818	-14 987	6 785	21 763	-14 978	-9
Idrottslyftet	10 060	10 060	0	10 060	10 060	0	0
Landslagsverksamhet	18 355	32 496	-14 141	23 272	36 918	-13 646	-495
<b>Totalt sporten</b>	<b>48 722</b>	<b>83 310</b>	<b>-34 588</b>	<b>48 263</b>	<b>81 272</b>	<b>-33 009</b>	<b>-1 579</b>
<b>Administration</b>							
Gemensamma kanslikostnader	5 712	15 442	-9 730	2 151	13 088	-10 937	1 207
Anslag och bidrag	10 951	4 338	6 613	11 351	4 840	6 511	102
Marknad	37 896	9 668	28 228	35 664	6 509	29 155	-927
Styrelse och centrala poster	14 004	8 380	5 624	11 212	6 262	4 950	674
Kommunikation/information	0	1 577	-1 577	560	1 971	-1 411	-166
Finansiella poster	3 040	504	2 536	1 350	90	1 260	1 276
<b>Totalt administration</b>	<b>71 603</b>	<b>39 910</b>	<b>31 693</b>	<b>62 288</b>	<b>32 760</b>	<b>29 528</b>	<b>2 166</b>
<b>Justering arvoden</b>					<b>950</b>	<b>-950</b>	<b>950</b>
<b>Resultat före avsättningar</b>	<b>120 325</b>	<b>123 220</b>	<b>-2 895</b>	<b>110 551</b>	<b>114 982</b>	<b>-4 431</b>	<b>1 536</b>
<b>Återförd Bötesfond</b>	<b>0</b>	<b>1 100</b>	<b>-1 100</b>	<b>0</b>	<b>0</b>	<b>0</b>	<b>0</b>
<b>Resultat efter återföring av Bötesfond</b>	<b>0</b>	<b>0</b>	<b>-3 995</b>	<b>0</b>	<b>0</b>	<b>0</b>	<b>0</b>
<b>Utnyttjande av ändamålsbestämda medel</b>	<b>0</b>	<b>0</b>	<b>3 995</b>	<b>0</b>	<b>0</b>	<b>4 431</b>	<b>0</b>



# Förslag till budget 2011/2012

ANSVARsområde TKR	UTFALL		Netto
	Intäkter	Kostnader	
<b>Sporten</b>			
Tävling	8 853	13 307	-4 454
Utveckling	7 811	22 118	-14 307
Idrottslyftet	11 300	11 300	0
Landslagsverksamhet	18 773	35 899	-17 126
<b>Totalt sporten</b>	<b>46 737</b>	<b>82 624</b>	<b>-35 887</b>
<b>Administration</b>			
Gemensamma kanslikostnader	2 156	13 235	-11 079
Anslag och bidrag	12 151	4 840	7 311
Marknad	34 490	7 417	27 073
Styrelse och centrala poster	12 979	7 206	5 773
Kommunikation/information	140	2 093	-1 953
Finansiella poster	2 050	90	1 960
<b>Totalt administration</b>	<b>63 966</b>	<b>34 881</b>	<b>29 085</b>
<b>Resultat</b>	<b>110 703</b>	<b>117 505</b>	<b>-6 802</b>
<b>Utnyttjande av balanserat kapital</b>			<b>4 802</b>
<b>Avvikelse*</b>			<b>-2 000</b>

\* Utnyttjande av vinst försäljning bostadsrätt 2010/2011

**SUCK.** Tjeckiens målvakt hade ingen lätt kväll. Sverige gjorde sex mål och vann med 6-1 i inledningen av LG Hockey Games torsdagen den 10 februari 2011.



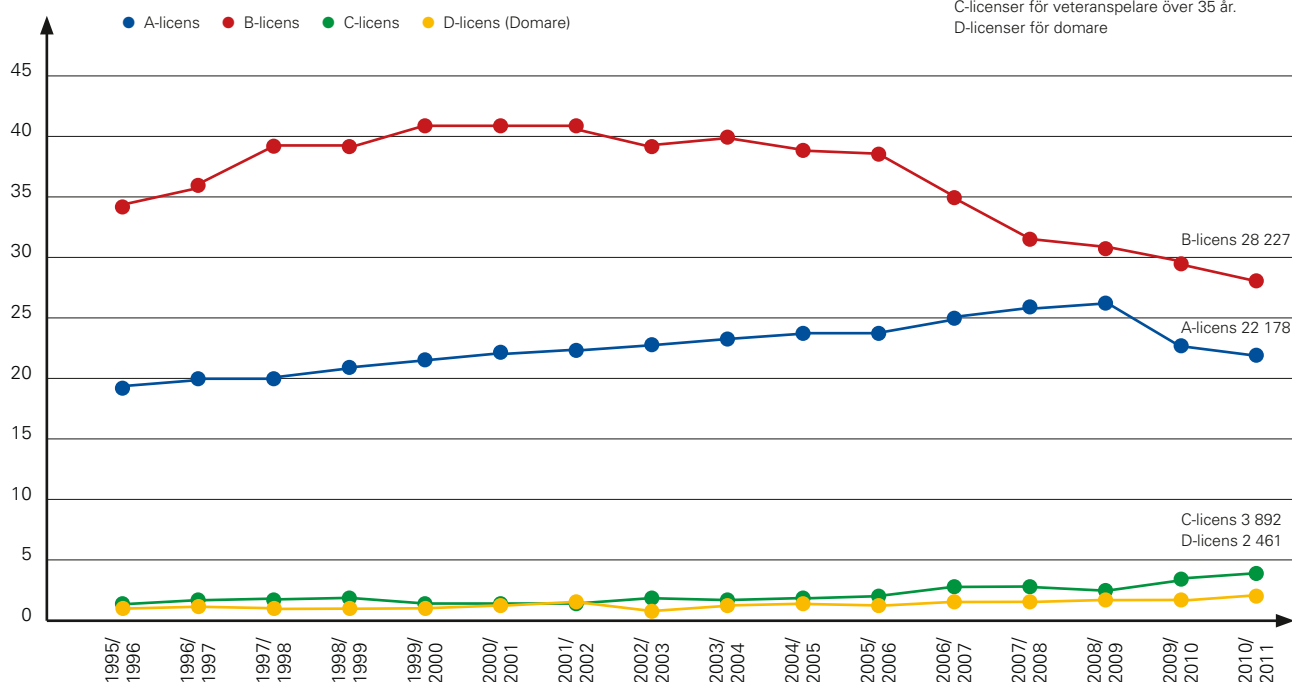
# Verksamhetens utveckling i siffror

## Licensutveckling

Totala antalet licenser (A-, B-, C- och D-licenser) har stigit till 61 522 st (säsongen 2008/2009) från 50 346 st (säsongen 1991/1992)

Fotnot:

A-licenser för spelare från 16 år och äldre.  
B-licenser för spelare 10-15 år.  
C-licenser för veteranpelare över 35 år.  
D-licenser för domare



## Föreningar och licenser

Distrikt	Antal föreningar		Antal licenser		Licenser Diff
	Antal 2009/2010	Antal 2010/2011	Antal 2009/2010	Antal 2010/2011	
Blekinge	5	5	1120	1240	120
Bohuslän/Dal	8	9	1235	1120	-115
Dalarna	46	45	3082	3045	-37
Gotland	7	7	432	549	117
Gästrikland	23	23	2002	2017	15
Göteborg	29	37	3842	4509	667
Halland**	7		1127		-1127
Hälsingland	24	24	1100	1156	56
Jämtland/Härjedalen	16	17	823	1005	182
Medelpad	9	9	1345	1270	-75
Norrbottnen	57	58	2967	2969	2
Skåne	21	23	2973	3281	308
Småland	39	39	5299	5655	356
Stockholm	107	112	11236	12060	824
Södermanland	16	16	2096	1969	-127
Uppland	24	23	2693	2754	61
Värmland	37	40	3000	2954	-46
Västerbotten	37	38	3683	3386	-297
Västergötland	30	31	3284	3329	45
Västmanland	13	14	2100	1946	-154
Ängermanland	16	17	2301	2181	-120
Örebro Län	13	13	1498	1377	-121
Östergötland	14	14	2300	2231	-69
<b>Totalt</b>	<b>598</b>	<b>614</b>	<b>61538</b>	<b>62003</b>	<b>465</b>

\*From 2009/2010 Spelare och Föreningar registrerade i Spelarkortet.

\*\*Hallands distrikt har från och med 2010/2011 gått upp i Skåne och Göteborg.



**FIRAR.** I samband med hedrandet av Sven Tumba hörde Peter Forsberg, Dag Olsson och Mats Sundin till gratulanterna och de deltog också i en uppvisningsmatch.



## Antal lag i distrikten 2010/2011

	Elit Allsv	Div 1	Div 2	Dam	Junior	U11-U16	Veteran	Totalt
Blekinge		3	4	1	5	25	5	43
Bohuslän/Dal			9	1	5	27		42
Dalarna	2	4	14	5	25	76	10	136
Gotland		1	1	1	3	12	0	18
Gästrikland	1	1	11	2	11	53	1	80
Göteborg	1	1	33	3	24	132	3	197
Hälsingland		1	6	2	5	22		36
Jämtland/Härjedalen		1	5	1	4	27	10	48
Medelpad	2	2	2	1	7	47	3	64
Norrbottn	1	6	10		11	68	2	98
Örebro Län	1	2	8	2	10	40		63
Skåne	2	2	15		26	90		135
Småland	5	4	16	2	37	127	10	201
Stockholm	2	7	59	11	82	231	36	428
Södermanland	1	1	9	2	11	39	3	66
Uppland	1	3	17	7	12	55	3	98
Värmland	2	3	19	2	20	85		131
Västerbotten	1	3	18	4	18	66	2	112
Västergötland	1	3	14	4	26	72		120
Västmanland	1	2	10	1	10	39		63
Ängermanland	1	4	7	2	10	49		73
Östergötland	1	2	7	1	8	40		59
<b>Antal lag</b>	<b>26</b>	<b>56</b>	<b>294</b>	<b>55</b>	<b>370</b>	<b>1422</b>	<b>88</b>	<b>2311</b>

**RENSAR.** Backarna David Rundblad, 7, och Sebastian Erixon, hjälper målvakten Stefan Liv att hålla målet rent i landskampen mot Tjeckien i Karjala Tournament.

## Antal ishallar per distrikt

Distrikt	Ishallar
Blekinge	6
Bohuslän/Dal	7
Dalarna	19
Gotland	3
Gästrikland	8
Göteborg	17
Hälsingland	7
Jämtland/Härjedalen	8
Medelpad	7
Norrbottn	23
Örebro Län	10
Skåne	26
Småland	27
Stockholm	56
Södermanland	11
Uppland	16
Värmland	16
Västerbotten	18
Västergötland	19
Västmanland	11
Ängermanland	15
Östergötland	11
<b>Totalt</b>	<b>341</b>



# Publiktrycket

Serie	Serie-id	2010/2011			2009/2010			2008/2009		
		Matcher	Publik	Snitt	Matcher	Publik	Snitt	Matcher	Publik	Snitt
Elitserien	9001	330	2032841	6160	330	2049408	6210	330	2065758	6260
SM-slutspel	9002	38	271969	7157	40	315291	7882	38	289958	7630
Kvalserien till Elitserien	90051	30	50764	1692	30	133633	4454	30	140275	4676
Förkval till Kvalserien till Elitserien	90121	12	28818	2402	7	23932	3419	8	19885	2486
HockeyAllsvenskan	90131	364	860294	2363	364	859740	2362	360	850771	2363
Kvalserien till HockeyAllsvenskan	90151	30	112347	3745	30	46847	1562	30	39548	1318
Play Off till Kvalserien till HockeyAllsvenskan	90291	31	42514	1371	32	39364	1230	16	27845	1740
Div 1 AllEttan Norra	90281	56	40738	727	56	23589	421	30	17066	569
Div 1 AllEttan Mellan	90282	56	23145	413	56	23944	428	56	36779	657
Div 1 AllEttan Södra	90284	56	83155	1485	56	68805	1229	56	51409	918
Div 1 A	90210	108	56319	521	84	29285	349	84	32409	386
Div 1 A Försättningsserien	90211	30	4309	144	18	4757	264	12	2118	177
Div 1 B	90220	112	23061	206	84	18933	225	112	24040	215
Div 1 B Försättningsserien	90221	18	1857	103	18	2021	112	20	3764	188
Div 1 C	90230	135	31363	232	135	34841	258	135	38241	283
Div 1 C Försättningsserien	90231	30	5880	196	30	4725	158	30	5725	191
Div 1 D	90240	135	37205	276	132	40242	305	135	37847	280
Div 1 D Försättningsserien	90241	30	5633	188	56	11667	208	30	3261	109
Div 1 E	90250	135	78687	583	135	77305	573	135	68893	510
Div 1 E Försättningsserien	90251	30	12322	411	30	13221	441	30	11036	368
Div 1 F	90260	135	116931	866	135	148827	1102	135	119586	886
Div 1 F Försättningsserien	90261	30	13826	461	30	31075	1036	30	29882	996
Kvalserie A till Division 1	90271	6	1142	190	6	950	158	6	1163	194
Kvalserie B till Division 1	90272	12	2084	174	6	1669	278	12	1748	146
Kvalserie C till Division 1	90273	20	5252	263	20	8565	428	20	5065	253
Kvalserie D till Division 1	90274	20	4693	235	30	4043	135	20	7284	364
Kvalserie E till Division 1	90275	12	5493	458	20	8082	404	20	8314	416
Kvalserie F till Division 1	90276	20	13268	663	20	12907	645	20	15043	752
Damer SM-slutspel	97921	8	1198	150	10	1995	200	18	2802	156
Damer Riksserien	97911	112	10603	95	112	11078	99	60	7356	123
Damer Riksserien Kval	97951	6	1003	167	4	541	135	6	431	72
J20 SM-slutspel	97021	26	15526	597	25	10392	416	29	15014	518
J20 SuperElit Södra	97031	135	13805	102	135	15332	114	135	15009	111
J20 SuperElit Norra	97032	135	18326	136	135	19448	144	135	20357	151
J20 SuperElit Top 8	97041	56	9507	170	56	11306	202	56	9929	177
J20 SuperElit Södra	97042	45	4566	101	45	4277	95	45	4017	89
J20 SuperElit Norra	97043	45	4878	108	45	5424	121	45	6377	142
J20 Elit S-V-Ö total	Reg	401	30570	76	394	34199	87	487	47726	98
J20 SuperElit Kval	97051	8	3012	377	6	3268	545	6	1071	179
J18 SM-slutspel	97521	38	12746	335	35	10204	292	29	9979	344
J18-Allsvenskan Södra	97511	90	9414	105	90	9859	110	56	8670	155
J18-Allsvenskan Norra	97512	90	8949	99	90	11242	125	56	7021	125
J18 Elit Höst S-V-Ö-N	Reg	528	47866	91	528	52648	100	502	40872	81
J18 Elit Vår S-V-Ö-N	Reg	168	13272	79	168	14061	84	196	17732	90
U16 SM-slutspel	98101	41	9158	223	40	6577	164	40	5038	126
<b>Antal besökare</b>			<b>4180309</b>			<b>4259519</b>			<b>4174114</b>	
<b>Antal matcher Online</b>			<b>3953</b>			<b>3908</b>			<b>3841</b>	

# Preliminär serieindelning säsongen 2011/2012

Detta är en preliminär serieindelning för säsongen 2011/2012. Med reservation för eventuella ändringar efter beslut i nämnden för Elitserien och HockeyAllsvenskan.

## Elitserien, 12 lag

AIK IF  
Brynäs IF  
Djurgårdens IF  
Frölunda HC  
Färjestads BK  
HV 71  
Linköpings HC  
Luleå HF  
MODO Hockey  
Skellefteå AIK  
Timrå IK  
Växjö Lakers HC, uppflyttad

## HockeyAllsvenskan, 14 lag

Almtuna IS  
Bofors IK  
Borås HC  
IF Sundsvall Hockey  
IF Malmö Redhawks  
IF Troja/Ljungby  
IK Oskarshamn  
Leksands IF  
Mora IK  
Rögle BK  
Södertälje SK, nedflyttad  
Tingsryds AIF  
Västerås IK  
Örebro HK

## Division 1 A, 9 lag

Asplöven HC  
Bodens HF  
Clemensnäs HC  
IF Björklöven  
Kalix UHC  
Kiruna IF  
Luleå Rebels HC  
Piteå HC  
Tegs SK

## Division 1 B, 8 lag

AIK-Hockey Härnösand  
Kovlands IF  
Kramfors-Alliansen  
Njurunda SK  
Sollefteå HK  
Ånge IK, uppflyttad  
Örnsköldsvik HF  
Östersund/Brunflo IF

## Division 1 C, 10 lag

Borlänge HF  
Enköpings SK HK  
Falun IF  
Hedemora SK  
Hudiksvalls HC  
IFK Ore  
Lindlövens IF  
Surahammars IF  
Söderhamn/Ljusne HC, uppflyttad  
Tierps HK

## Division 1 D, 10 lag

Huddinge IK  
IF Vallentuna BK  
Järfälla HC  
Nacka HK  
Nyköpings HK  
Nynäshamns IF HC  
Wings HC Arlanda  
Visby/Roma HK  
Värmdö HC, uppflyttad  
Åkers IF, uppflyttad

## Division 1 E, 10 lag

Grästorps IK  
HC Vita Hästen  
IFK Arboga IK  
IFK Kumla Hockey  
Mariestad BOIS HC  
Mjölby HC  
Skövde IK  
Sunne IK  
Tranås AIF  
Vimmerby HC, uppflyttad

## Division 1 F, 10 lag

Halmstad HF  
Helsingborgs HC, uppflyttad  
IK Pantern  
Kallinge-Ronneby IF, uppflyttad  
Karlskrona HK  
Kristianstads IK  
Kungälv IK  
Mörrums GoIS IK  
Nybro Vikings IF  
Olofströms IK



**KLÄTTRAR.** AIK IF:s Richard Gyngre firar med publiken när slutspelsplatsen säkrades efter seger med 3-2 mot MODO Hockey i sista grundserieomgången.

#### J20 SuperElit Norra, 10 lag

AIK IF  
Brynäs IF  
Djurgårdens IF  
IF Björklöven  
Leksands IF  
Luleå HF  
MODO Hockey  
Mora IK  
Skellefteå AIK  
Timrå IK

#### J20 SuperElit Södra, 11 lag

Färjestads BK, nya  
Frölunda HC  
Huddinge IK  
HV 71  
IF Malmö Redhawks  
Linköpings HC  
Rögle BK  
Södertälje SK  
Tingsryds AIF  
VIK Västerås HK  
Växjö Lakers HC, nya

#### Riksserien, 8 lag

AIK IF  
Brynäs IF  
Leksands IF  
Linköpings HC  
MODO Hockey  
Munksund/Skuthamns SK  
Ormsta HC  
Segeltorps IF



# Rekryteringen är högt prioriterad

Eftersom vi från och med det kommande årsmötet övergår till att genomföra årsmöte vartannat år följer nedan en beskrivning av vår verksamhet för säsongerna 2011/2012 samt 2012/2013. Vi har valt att fokusera på följande verksamhetsområden:

## Rekrytera/behålla

### REKRYTERA

Vi har tydliga målsättningar för den kommande säsongen när det gäller att rekrytera och behålla de –

- 5 000 barn börjar spela ishockey varje år (cirka 15 barn per förening utifrån 360 aktiva barn/ungdomsföreningar)
- Av dem ovan är det cirka 500 flickor som börjar spela ishockey varje år
- 700 nya ledare rekryteras (två per förening, två per 15 spelare)
- 100 nya ledare rekryteras inom flick-/damishockeyn
- 35 nya organisationsledare rekryteras per år i enlighet med ledarförsörjningsprojektet

### BEHÅLLA

Jobba för ett livslångt engagemang, alla som börjar ska i någon form kunna, vilja, och ges möjlighet utifrån sina förutsättningar, att fortsätta som aktivitetsledare eller förtroendevald.

Vi ska halvera antalet som slutar varje år (i dagsläget är det cirka tio procent) målet är att inte mer än fem procent ska sluta. Detta ska uppnås genom att bedriva bättre verksamhet som engagerar fler.

Säkra samarbetet mellan föreningar så att barn och ungdomar utan problem kan utöva sin idrott (både elit och bredd).

## Internationellt

Vi är i dag väl representerade på den internationella spelplanen, det är viktigt att vi är det även i framtiden. Det internationella arbetet består av flera delar, dels att vi är representerade i styrelsen för Internationella Ishockeyförbundet (IIHF), dels att vi ska vara representerade i strategiskt viktiga kommittéer. Vi ska också fortsätta med vårt mentorskap där vi hjälper andra nationer både praktiskt och teoretiskt.

## Arenor/Anläggningar

En grundförutsättning för att vår sport ska växa är att vi säkrar tillgången till isytor.

Våra målsättningar för den kommande åren är:

- Byggandet av cirka 70 nya ishallar fram till år 2015
- Skapa 100 nya isytor (förutom hallar) fram till år 2015

## Befintliga ytor

Verka för att 50 till 100 kommuner har is i sina anläggningar året runt. Aktivt miljöarbete genom projekt ”Stopp-sladd”. Cirka 50 hallar ska besiktigas per år i ett miljö- och energiperspektiv.

## Behålla ytor

Nolltolerans, inga ytor får/ska försvinna

## Landslag

Målsättningarna för våra landslag är att vi ska vinna de turneringar vi deltar i samt att vi ska erövra medalj i de VM-turneringar vi deltar i. Fem VM spelas för Tre Kronor, Damkronorna, Damlandslaget U18, Team 20 samt Team 18. Det är viktigt för oss att säkra kvaliteten på landslagsarrangemang på hemmaplan. För att nå våra mål ska vi ha högsta kvalitet på ledarteamen vad gäller kompetens och erfarenhet, högsta möjliga utbildning på ledarteamen inom respektive område, rätt antal funktioner för att säkra internationell kvalitet, framgång och rekrytering. Vid uttagning av spelare till landslagen är det viktigt att vi tänker långsiktigt så att vi får fram de bästa talangerna.

LG Hockey Games ska vara den årliga stora manifestationen av svensk ishockey.

Ekonomi: förbättra det ekonomiska resultatet

Publik: Målsättning – fullsatt på Tre Kronors matcher vilket ger cirka 5000 åskådare fler jämfört med i dag, öka övriga matcher med 20 procent vilket ger cirka 1 600 fler åskådare.

Barn och ungdomar: Målet är att planera serieverksamheten så att det är spelfritt för barn och ungdomar så att de kan besöka LG Hockey Games.

## Utbildning/Utveckling

Alla verksamma ledare och funktionärer ska vara utbildade och fortbildade för den uppgift och nivå man verkar på och därmed är legitimerad för.

Utbildningarna som genomförs ska vara väl anpassade och kvalitetssäkrade.

Utbildningsmaterialet och utbildarna som används ska vara uppdaterade, anpassade och kvalitetssäkrade för respektive nivå.

Domarutbildning inför 2012/2013 kommer att förändras och i samband med detta kommer budgeten att behöva omfördelas och justeras.

Målsättningen är att vi ska ha världens bästa utbildningsmaterial och utbildare.

Resurser ska alltid finnas för att bedriva utvecklingsarbete när det gäller områdena mentalt, fysiskt och social/politiskt som inte utgör ordinarie verksamhet för att vi ska kunna leva upp till visionen i svensk ishockeys måldokument (2010) "Svensk ishockey – världens bästa!"

## Marknad och Kommunikation

Vi bygger upp och etablerar en organisation som ansvarar för att sälja och förvalta våra rättigheter. Målet är att ha den bästa organisationen för rättighetsförsäljning såväl inom den kommersiella marknaden som inom idrotten.

Mål för verksamhetsåret är att:

- Anpassa organisationen för att säkerställa intäkter och kvalitet på det fortlöpande arbetet med befintliga sponsorer
- Ha tre av fem huvudsponsorer på plats under säsongen 2011/2012 och fem på plats under säsongen 2012/2013.

## Attraktiviteten och Image

Svensk ishockey står i dag stark i konkurrensen från andra idrotter. Frågan har dock fortsatt hög prioritet.

Vi ska:

- Bibehålla andelen av befolkningen som finner ishockeyn vara den intressantaste idrotten (53% idag)

Öka andelen av befolkningen som finner Tre Kronor vara det intressantaste landslaget till 51 procent, klart säsongen 2012/2013.

## Media

Vi jobbar aktivt med att sprida information och skapa PR i utvalda frågor. Detta ska ske genom placerade reportage, nyhetsbrev och reportage i egna kanaler bland annat goda exempel från all vår verksamhet.

Swehockey.se är den digitala plattform som ska fortsätta vara en stor källa för information. Webbspelaren Swehockey Play ska ha en central roll.

Mål:

Sociala medier

Facebooksidan heter Svensk ishockey – världens bästa! Mål för säsongen 2011/2012:

- Öka antalet medlemmar på facebook
- Fyrdubbla antalet inlägg på facebook
- Ha tre aktiviteter per år som aktiverar medlemmarna på facebook

## Tävling

Arbeta för en förebyggande säkerhetspolicy på matcher i Elitserien och HockeyAllsvenskan. Analys av problem och ett utökat samarbete i olika säkerhetsfrågor. Start säsongen 2011/2012 i form av projektarbete med föreningar. En sund supporterkultur ska utvecklas i samarbete med våra ligor och andra berörda parter. Antal lag och serier på olika nivåer ska ökas alternativt minst bibehållas på nuvarande nivå. Den planerade förändringen av A-Juniorligan (J20 SE), som genomförs säsongen 2012/2013. Damutredningen pekar på behovet av en utveckling av juniorverksamheten för damer samt en distriktslagsturnering typ TV-pucken för flickor. Bereda möjligheten att spela ishockey på alla tänkbara nivåer (differentierade tävlingsbestämmelser). Differentierade tävlingsbestämmelser ska vara ett levande och ständigt föränderligt dokument. För att genomföra detta kommer olika typer av projektarbeten att krävas. Exempel på projekt kan gälla snedstreckslag och olika typer av åldersdispenser. Differentierade tävlingsbestämmelser kommer att genomföras under säsongen 2011/2012. En samlad tvådagarsutbildning för serieadministratörer, TSM, Online och domare planeras på sex ställen i ishockeysverige.



Jörgen Lindgren  
Generalsekreterare





# Styrelse, nämnder och kommittéer

## STYRELSEN

**Ordförande:** Christer Englund  
**Vice ordförande:** Peter Forsberg  
**Övriga ledamöter:** Jonas Bergqvist, Ninna Engberg, Anita Engvik-Edlund, Mikael Haglund, Anders Larsson, Åke Markström, Percy Surtell, gick bort den 18 februari 2011, Jörgen Lindgren, adjungerad generalsekreterare, Amelie Wigzell, adjungerad sekreterare  
**Hedersledamöter**  
 Pelle Bergström, Stockholm, Ingvar Carlsten, Gammelstad, Hans Nyberg, Stockholm, Bo Tovland, Stockholm  
**Revisor:** Mats Fridblom  
**Revisorssuppleant:** Waldemar Schröder

## VALBEREDNINGEN

**Ordförande:** Sven-Åke Petters, region väst  
**Ledamöter:** Ann-Christin Munther, region norr, Sonny Lundwall, region öst, Jan Andersson, region syd, Rolf Ö. Johansson, SHL

## DISCIPLINNÄMNDEN

**Ordförande:** Cecilia Hager  
**Ledamöter:** Hans-Göran Elo, Ulf Lindgren, Åke Markström, Stefan Persson  
**Adjungerad sekreterare:** Cattis Zethelius

## TÄVLINGSNÄMNDEN

**Ordförande:** Anders Larsson  
**Ledamöter:** Fredrik von Bothmer, Mikael Haglund, Gunnar Lavett, Lars Modig, Tommy Töpel  
**Adjungerad ledamot:** Mikael Lundström  
**Adjungerad sekreterare:** Cattis Zethelius/Yvonne Kogner

## NÄMNDEN FÖR ELITSERIEN OCH HOCKEYALLSVENSKAN

**Ordförande:** Kenneth Fahlgren  
**Ledamöter:** Bertil Andersson, Tore Erkén, enbart Elitserien, Lars Nylund, Magnus Karlström

## ELITKOMMITTÉN

**Ordförande:** Peter Forsberg  
**Ledamöter:** Mats Ahdrian, SHL, Stefan Bengtsson, AHF på SIF-mandat, Thomas Johansson, SHL, Jörgen Lindgren, SIF, Mikael Lundström, SIF, Peter Gudmundson, SHL  
**Adjungerad sekreterare:** Amelie Wigzell

## REFERENSGRUPP KVALITETSSÄKRING DISTRIKTEN

**Ordförande:** Anders Larsson  
**Ledamöter:** Mikael Haglund, Peter Langley, Mikael Rundgren

## TÄVLING/SERIEUTSKOTTET

**Samman kallande:** Mikael Lundström, SIF Stig Andersson, region syd, Per Håkansson, region norr, Lars Hylander, region öst, Bo Jansson, region väst, Cattis Zethelius, adjungerad SIF

## TÄVLING/ANLÄGGNINGSUTSKOTT

**Ordförande:** Bo Lennfjord  
**Ledamöter:** Jan Amnow, Jörgen Hjert, Stefan Håkansson, Pehr Lundström, Rolf Marklund Kjell Nordström, Owve Wallberg, Peter Wisme, Tibor Gregor, adjungerad SIF, Mikael Lundström, adjungerad SIF

## TÄVLING/FUNKTIONÄRSUTSKOTT

**Ordförande:** Peter Andersson, SIF  
**Ledamöter:** Niklas Alm, region syd, Kjell Karlsson, region väst, Joakim Landén, region öst, Freddie Nordin, region norr, Cattis Zethelius, adjungerad SIF, Ulf Engman, adjungerad SIF

## UTVECKLING/UTBILDNINGSUTSKOTT

**Samman kallande:** Tommy Boustedt, SIF  
**Ledamöter:** Roger Lindh, region syd, Sven Antonsson, region väst, Bengt Johansson, region öst, Olle Pålsson, region norr, Göran Pegenius, adjungerad SIF

## SAMORDNINGSKANSLI FÖR SKILJENÄMNDEN

**Ordförande:** Gunnar Lavett  
**Sekreterare:** Amelie Wigzell

## ORDFÖRANDEPOOL FÖR SKILJENÄMNDEN

Följande personer har enligt beslut av SIF:s styrelse givits behörighet att vara ordförande i skiljetvister enligt §1:15 Förbundsstadgarna och reglemente för SIF:s skiljenämnd  
**Samman kallande:** Gunnar Lavett, rådmän  
**Ledamot:** Dan Fernqvist, hovrättslagman  
**Ledamot:** Greger Lundmark, advokat

## HELGE BERGLUNDS STIPENDIESTIFTELSE

**Ordförande:** Christer Englund  
**Ledamöter:** Peter Langley, Bo Tovland, Tommy Boustedt, adjungerad

## LILL-STRIMMAS MINNESFOND

**SIF:s representant:** Peter Langley

## ISHOCKEYJOURNALISTERNAS KAMRATFÖRENING

**SIF:s representant:** Anders Feltenmark

## TIDNINGEN HOCKEY

**Ansvarig utgivare:** Jörgen Lindgren

## FÖRBUNDSLÄKARE

Björn Waldebäck

## FÖRBUNDSMATERIALFÖRVALTARE

Anders Weiderstål

## SAMORDNARE FÖR LANDSLAGENS FYSIOTERAPEUTER

Thomas Carlsson

**STYRELSEN.** Från vänster Christer Englund, Peter Forsberg, Jonas Bergqvist, Amelie Wigzell, adj sekr, Åke Markström, Mikael Haglund, Anders Larsson, Jörgen Lindgren, generalsekreterare, Ninna Engström och Anita Edlund.

## Landslagsorganisationer

### TRE KRONOR

#### Utvecklings- och landslagschef:

Tommy Boustedt

**General manager:** Tommy Boustedt

**Landslagsassistent:** Helena Eriksson

**Team manager:** Johan Garpenlov

**Förbundskapten:** Pär Mårts

**Assisterande coach:** Peter Sundström, Jonas

Rönqvist, Roger Rönberg, Peter Popovic

**Målvaktsspecialist:** Stefan Ladhe

**Videocoach:** Fredrik Lindgren, Ulf Engman

**Psykologisk tränare:** Pär Pettersson

**Läkare:** Björn Waldebäck, Peter Ström,

Jon Olovsson, Örjan Fröjd

**Fysioterapeut:** Thomas Carlsson,

Mattias Ahlstrand, Ulf Karlsson

**Materialförvaltare:** Anders Weiderstål,

Anders Kellerstam, Mats Kellerstam

**Presschef:** Anders Feltenmark

### DAMKRONORNA

#### Utvecklings- och landslagschef:

Tommy Boustedt

**Landslagskoordinator:** Staffan Landberg

**Landslagsassistent:** Helena Eriksson

**Team manager:** Anders Ottosson

**Huvudcoach:** Niclas Högberg

**Assisterande coach:** Henrik Cedergren,

Ylva Lindberg

**Målvaktsspecialist:** Anders Palm

**Läkare:** Arne Wickström, Lisa Eek

**Fysioterapeut:** Maria Bohlin, Åsa Fomin,

Anna-Karin Lindsbogen

**Materialförvaltare:** Mikael Kristoffersson

### DAMLANDSLAGET U18

#### Utvecklings- och landslagschef:

Tommy Boustedt

**Landslagskoordinator:** Staffan Landberg

**Landslagsassistent:** Helena Eriksson

**Team manager:** Terho Nevalainen

**Huvudcoach:** Henrik Cedergren

**Assisterande coach och målvaktsspecialist:**

Erik Carling

**Instruktör:** Niclas Högberg, Anders Ottosson

**Läkare:** Arne Wickström, Åsa Elfving,

Margareta Linthell

**Fysioterapeut:** Maria Bohlin, Åsa Fomin,

Anna-Karin Lindsbogen

**Materialförvaltare:** Kjell Klintberg

### TEAM 20

#### Utvecklings- och landslagschef:

Tommy Boustedt

**Landslagskoordinator:** Staffan Landberg

**Landslagsassistent:** Mari Bohman

**Team manager:** Jonas Fransson, KG Stoppel

**Huvudcoach:** Roger Rönberg

**Assisterande coach:** Robert Ohlsson,

Mats Bäcklin, Johan Schillgard

**Målvaktsspecialist:** Kristoffer Martin,

Stefan Ladhe, Thomas Magnusson

**Videocoach:** Ulf Engman

**Psykologisk tränare:** John Jansson

**Läkare:** Björn Sandström, PA Bergsten,

Thomas Hopfgarten

**Fysioterapeut:** Thomas Carlsson,

Mattias Ahlstrand, Mikael Andersson

**Materialförvaltare:** Per-Åke Bäckman

**Materialförvaltare:** Per Lindholm

**Presschef:** Anders Feltenmark i JVM

### TEAM 19

#### Utvecklings- och landslagschef:

Tommy Boustedt

**Landslagskoordinator:** Staffan Landberg

**Landslagsassistent:** Mari Bohman

**Team manager:** Jonas Fransson,

Patrick Hellefors

**Huvudcoach:** Roger Rönberg, Lars Lindgren,

Robert Ohlsson

**Assisterande coach:** Robert Ohlsson,

Patrik Sundström, Tomas Montén

**Målvaktsspecialist:** Kristoffer Martin,

Krister Holm

**Videocoach:** Ulf Engman

**Psykologisk tränare:** John Jansson

**Läkare:** Björn Sandström, Jan Johansson

**Fysioterapeut:** Pär Thures

**Materialförvaltare:** Per-Åke Bäckman,

Niklas Lindvall

### TEAM 18

#### Utvecklings- och landslagschef:

Tommy Boustedt

**Landslagskoordinator:** Staffan Landberg

**Landslagsassistent:** Mari Bohman

**Team manager:** JGöran Lindqvist

**Huvudcoach:** Rikard Grönberg

**Assisterande coach:** Anders Johansson,

Anders Eriksén

**Målvaktsspecialist:** Nizze Landén

**Videocoach:** Johan Andersson

**Psykologisk tränare:** Ola Berggren

**Läkare:** Karin Granberg, Fredrik Jansson,

Daniel Ohm, Tony Forstén

**Fysioterapeut:** Fredrik Carls,

Mikael Andersson

**Materialförvaltare:** Mikael Persson

**Ledare på russincamper:** Göran Lindqvist,

Robert Ohlsson

### TEAM 17

#### Utvecklings- och landslagschef:

Tommy Boustedt

**Landslagskoordinator:** Staffan Landberg

**Landslagsassistent:** Mari Bohman

**Team manager:** Christer Höglund

**Huvudcoach:** Anders Eriksén

**Assisterande coach:** Mikael Rundgren

**Målvaktsspecialist:** Maciej Szwoch,

Mikael Vernblom

**Videocoach:** Johan Andersson,

Adam Andersson

**Läkare:** Örjan Fröjd, Jakob Reigo

**Fysioterapeut:** Billy Nilsson

**Materialförvaltare:** Mikael Persson,

Charlie Persson, Niklas Lindvall

### TEAM 16

#### Utvecklings- och landslagschef:

Tommy Boustedt

**Landslagskoordinator:** Staffan Landberg

**Landslagsassistent:** Mari Bohman

**Team manager:** Rikard Stenberg

**Huvudcoach:** Stefan Bergkvist

**Assisterande coach:** Ulf Lundberg,

Johan Rosén

**Målvaktsspecialist:** Christer Hjalmarsson

**Videocoach:** Johan Andersson, Adam

Andersson

**Läkare:** Sofia Sunnerud, Jakob Reigo

**Fysioterapeut:** Billy Nilsson

**Materialförvaltare:** Peter Sahlin

### INLINELANDSLAGET

Landslagsledningen för 2010.

#### Utvecklings- och landslagschef:

Tommy Boustedt

**Landslagskoordinator:** Tibor Gregor

**Landslagsassistent:** Tibor Gregor

**Team manager:** Tibor Gregor

**Huvudcoach:** Fredrik Skoog

**Assisterande coach:** Joakim Andersson

**Fysioterapeut:** Stefan Bohlin

**Materialförvaltare:** Micael Frykestam

**Pressvärd:** Anders Feltenmark

## Kansliorganisation

### FÖRBUNDSKANSLI

Jörgen Lindgren, generalsekreterare

Amelie Wigzell, administrativ assistent

### MARKNADS- OCH KOMMUNIKATIONS- OCH AVDELNINGEN

Tomas Bjernudd, marknads- och

kommunikationschef

Martin Forss, projektledare

Fredrik Lindgren, kommunikativ och

videocoach, från 25 oktober 2010

Anders Feltenmark, informatör, webmaster

### ADMINISTRATIVA AVDELNINGEN

Peter Langley, administrativ chef och

ekonomichef

Åsa Nettelblad, löne- och

redovisningsansvarig, föräldraledig till 9 januari

2011

Tina Oscarson, löne- och redovisningsansvarig,

vikarie till 9 januari 2011

Malin Karlsson, ekonomiassistent

Marie Lindfors, receptionist

Ken Åström, vaktmästare

Leif Nilsson, adressetiketter föreningar, spelare

### TÄVLINGS- OCH AVDELNINGEN

Mikael Lundström, tävlingschef

Hans-Ivar Engvall, online, statistik, Internet

Yvonne Kogner, internationella transfers,

föreningsregister

Cattis Zethelius, disciplinnämnd,

tävlingsnämnd, domare

Tibor Gregor, nationella transfers, anläggning,

teknik, inline

Lars G. Karlsson, VM-organisationen för 2012

och 2013

Peter Andersson, domarchef

### UTVECKLINGS- OCH LANDSLAGSAVD.

Tommy Boustedt, utvecklings- och

landslagschef

Robert Ohlsson, spelarutveckling, camper

Ulf Engman, utvecklings- och

landslagsassistent

Johan Andersson, utvecklingsassistent

Staffan Landberg, landslagskoordinator

Helena Eriksson, landslagsassistent

Mari Bohman, landslagsassistent

Pär Mårts, förbundskapten för Tre Kronor

Niclas Högberg, huvudcoach Damkronorna

Henrik Cedergren, huvudcoach Damlandslaget

U18

Roger Rönberg, huvudcoach Juniorkronorna/

Team 20 och Team 19 samt talangutvecklare

Rikard Grönberg, huvudcoach Småkronorna/

Team 18

Göran Lindqvist, utvecklings- och

landslagsassistent

Anders Weiderstål, förbundsmaterialförvaltare

Björn Waldebäck, förbundsläkare

### PROJEKTLED., HOCKEYKONSULENTER

Pekka Wågström

### HOCKEYKONSULENTER

Stefan Bergkvist, Göteborg

Rune Bäckman, Västergötland

Anders Eriksén, Örnköldsvik

Göran Lindblom, Skellefteå

Lars Lindgren, Luleå

Ulf Lundberg, Stockholm syd

Anders Lundqvist, Gävle

Anders Ottosson, Jönköping

Björn Pettersson, Stockholm norr

Mikael Rundgren, Karlstad

Ulf Hall, Leksand

Peter Sundström, Malmö

### IDROTTSLYFTET

Jan Leonardsson, kontaktman

### MÅLVAKTSUTVECKLING

Thomas Magnusson, kontaktman

### TRÄNARUTBILDNINGAR

Göran Pegenius, kontaktman

### HOCKEYGYMNASIUM

Kjell-Åke Gustavsson, kontaktman



SVENSKA SPEL

19:19

ALCRO

ALCRO

Reebok

TURO TAILOR

int

justitia

⊕ Pohjola

PETT



## FÖREDRAGNINGSLISTA

Vid ordinarie förbundsmöte 18 juni 2011 kl 09.00 Aronsborgs Konferenshotell, Bålsta

1. Förbundsmötets öppnande
2. Upprop och fullmaktsgranskning samt fastställande av röstlängd för förbundsmötet
3. Fastställande av föredragningslista för förbundsmötet
4. Fråga om förbundsmötet blivit behörigt utlyst
5. Val av ordförande för förbundsmötet
6. Val av sekreterare för förbundsmötet
7. Val av två protokolljusterare att jämte mötesordföranden justera förbundsmötets protokoll
8. Val av två rösträknare
9. Behandling av verksamhets- och förvaltningsberättelse
  - a) Förbundsstyrelsens verksamhetsberättelse för det gångna verksamhetsåret
  - b) Förbundsstyrelsens förvaltningsberättelse för det gångna räkenskapsåret
  - c) Revisorernas berättelse
10. Fastställande av balans- och resultaträkning
11. Fråga om ansvarsfrihet för förbundsstyrelsen
12. Beslut i anledning av förbundets vinst eller förlust enligt den fastställda balansräkningen
13. Förslag till verksamhetsinriktning med ekonomisk plan för kommande verksamhetsperiod
  - a) Verksamhetsinriktning
  - b) Ekonomisk plan
  - c) Föreningars avgift till förbundet per verksamhetsår
14. Av förbundsstyrelsen väckta förslag
15. Förbundsstyrelsens yttrande och förslag beträffande motion, som senast den 15 mars inkommit till förbundsstyrelsen, från SDF eller medlemsförening
16. Fastställande av verksamhetsinriktning, ekonomisk plan samt avgifter
17. Val av förbundsordförande, tillika ordförande i förbundsstyrelsen, för tiden till och med nästkommande ordinarie förbundsmöte
18. Val av åtta styrelseledamöter för tiden till och med nästkommande förbundsmöte
 

Fritt mandat	4
Regionmandat	4
19. Val av en revisor jämte suppleant för tiden till och med nästkommande förbundsmöte
20. Val av valberedning för tiden till och med nästkommande förbundsmöte
  - a) Val av fem ordinarie ledamöter varav en som ordförande (4 regioner och 1 Elitserien)
  - b) Val av fem personliga suppleanter för dessa (4 regioner och 1 Elitserien)
21. Förbundsmötets avslutande

## Förbundsmötet

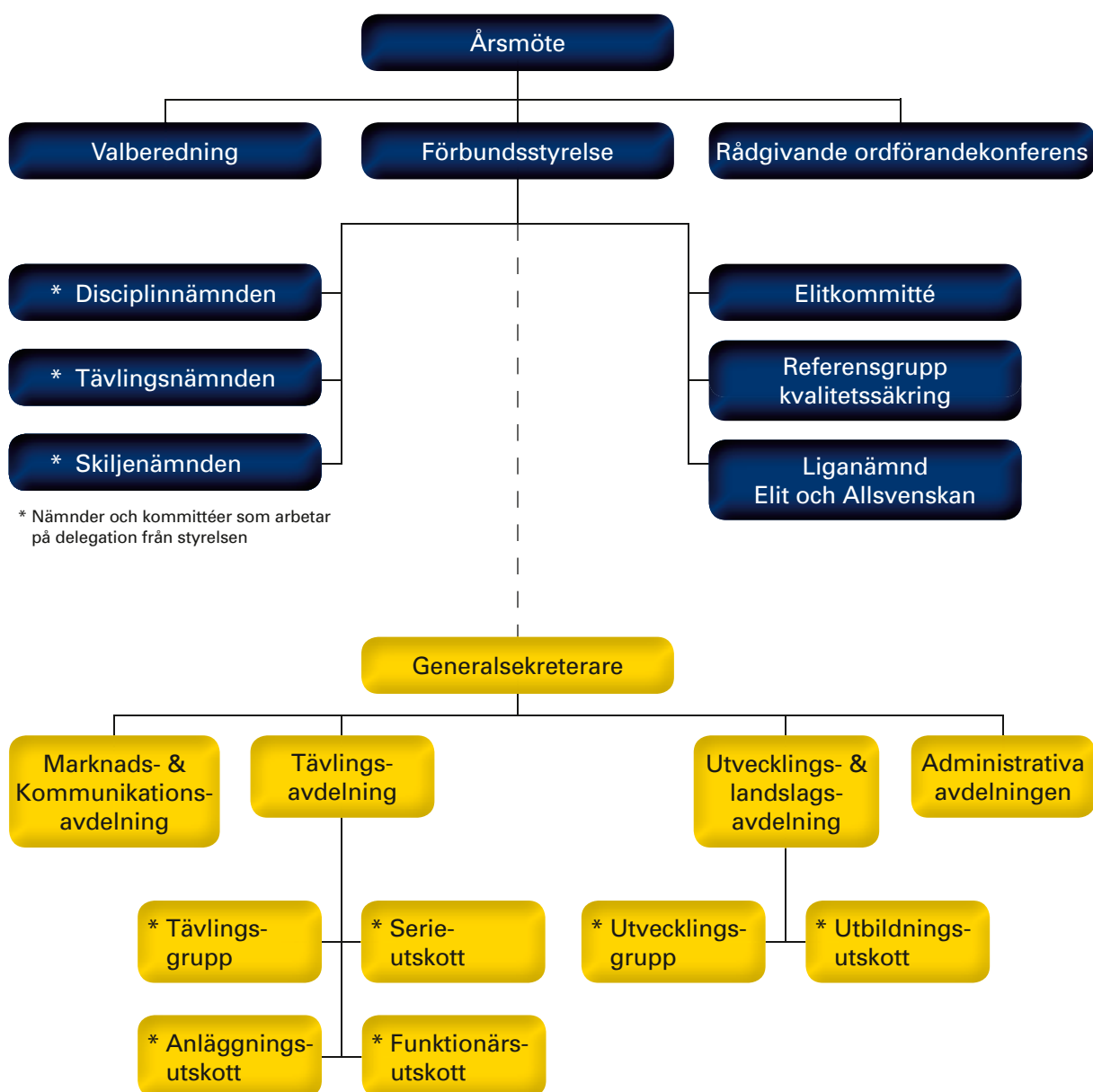
## Röstlängd årsmöte 2011

Distrikt	Antal licenser	Grund- röster	Fördelade röster	Totalt
Blekinge	1 240	4	2	6
Bohuslän/Dal	1 120	4	2	6
Dalarna	3 045	4	5	9
Gotland	549	4	1	5
Gästrikland	2 017	4	3	7
Göteborg	4 509	4	7	11
Hälsingland	1 156	4	2	6
Jämtland/Härjedalen	1 005	4	2	6
Medelpad	1 270	4	2	6
Norrbottnen	2 969	4	5	9
Skåne	3 281	4	5	9
Småland	5 655	4	9	13
Stockholm	12 060	4	20	24
Södermanland	1 969	4	3	7
Uppland	2 754	4	5	9
Värmland	2 954	4	5	9
Västerbotten	3 386	4	6	10
Västergötland	3 329	4	6	10
Västmanland	1 946	4	3	7
Ångermanland	2 181	4	4	8
Örebro Län	1 377	4	2	6
Östergötland	2 231	4	4	8
<b>Summa</b>	<b>62 003</b>	<b>88</b>	<b>103</b>	<b>191</b>

Elitserielag	Grundröster	Totalt
Brynäs IF	4	4
Djurgården IF	4	4
Frölunda HC	4	4
Färjestad BK	4	4
HV 71	4	4
Linköpings HC	4	4
Luleå HF	4	4
MODO Hockey	4	4
AIK IF	4	4
Skellefteå AIK	4	4
Södertälje SK	4	4
Timrå IK	4	4
<b>Summa elit</b>	<b>48</b>	<b>48</b>
<b>Totalt</b>	<b>136</b>	<b>239</b>

**SNITS.** Tre Kronors Robert Nilsson är vän med pucken. Robert Nilsson blev rysk mästare med HC Salavat Yulaev den gångna säsongen.

# Svenska Ishockeyförbundets organisation



\* Grupper och utskott som arbetar på delegationsordning av ansvarig tjänsteman

# SVENSKA ISHOCKEYFÖRBUNDET TACKAR FÖR SAMARBETET SÄSONGEN 2010/2011



ALCRO

stadium

Reebok

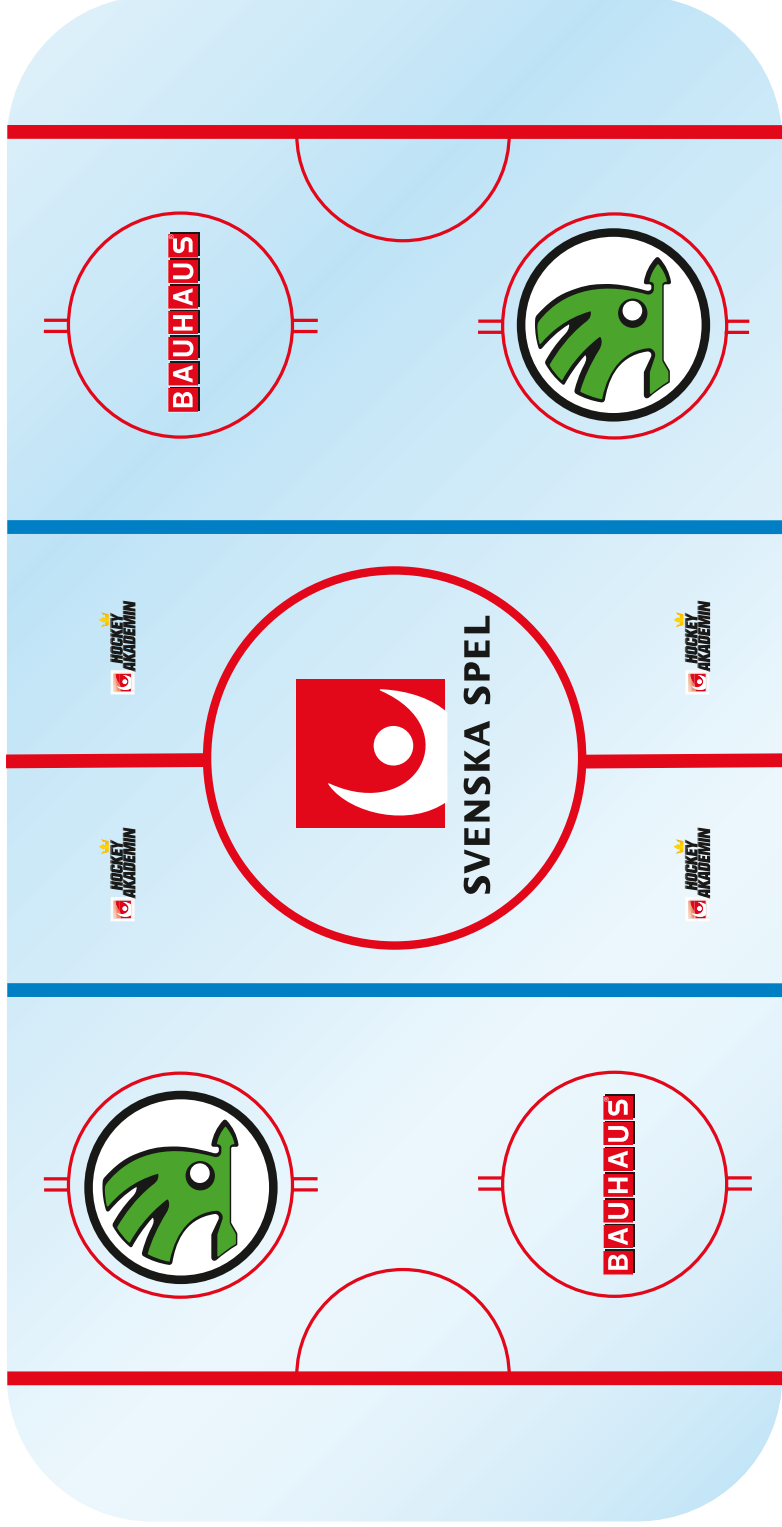
Europcar



ŠKODA



AUDIO VIDEO



NIVEA  
FOR MEN

NEH



infront  
SPORTS & MEDIA

Folksam

Scandic

SPORT  
BLADET



Vi tackar dessutom Cancerfonden, Sveriges Riksradio, SVT, Viasat, BAES, Ericsson Globe, Hyresgästföreningen, Viking Line och SJ.





Svenska Ishockeyförbundet | Box 5204 | 121 16 Johanneshov  
Telefon: 08 - 449 04 00 | Fax: 08 - 91 00 35 | E-post: [info@swehockey.se](mailto:info@swehockey.se)  
Hemsida: [www.swehockey.se](http://www.swehockey.se)