



Svenska Ishockeyförbundet



Verksamheten
2009/2010

Innehåll

Förbundsordföranden	4
Generalsekreteraren	6
Utvecklings- och landslagsavdelningen	8
Tävlingsavdelningen	10
Marknads- och kommunikationsavd.	14
Administrativa avdelningen	17
Utmärkelser	18
Landslagen	21
Förbundsserierna	26
Ekonomi	42
Verksamhetsstatistiken	55
Publiksiffrorna	57
Preliminär serieindelning	58
Verksamhetsplanen 2010/2011	60
Styrelsen, nämnder och kommittéer	62
Förbunds möte 2010	65
Samarbetspartners	67

Grafisk form och layout:
Marie Nilsson, Ågrenshuset Produktion, Bjästa
Foto på styrelsen: Stig Kenne/FotoKenne Reklamfoto AB
Övriga foton: Bildbyrån i Hässleholm
Repro och tryck: Ågrenshuset Produktion, Bjästa 2010




SVENSKA ISHOCKEYFÖRBUNDET
Box 5204
121 16 Johanneshov

Tel: 08 – 449 04 00
Fax: 08 – 91 00 35
E-post: info@swehockey.se

Hemsida: www.swehockey.se

BRONS. Det blev till slut brons för Sveriges lag
i JVM för U20 i Kanada 2010.



Svensk ishockeys övergripande mål

1. Främja ishockeyidrotten i landet
2. Bedriva och utveckla ishockeyn utifrån barns, ungdomars och vuxnas behov
3. Ge individen möjlighet att växa och utvecklas utifrån sina förutsättningar
4. Skapa utvecklingsmöjligheter inom svensk ishockey för nationell och internationell hög kvalitet
5. Värna om det betydelsefulla ideella arbetet

Ett verksamhetsår med många ansikten

Vid en återblick på det gångna verksamhetsåret har vi inte på många år haft så många olika och viktiga frågor att ta ställning till samtidigt som den sportsliga säsongen varit en av de intensivare med både OS- och VM-spel.

Vi har dessutom varit med om en sportslig säsong för vår elitverksamhet som inte någon gång tidigare varit så publikdragande som detta år. Jag tänker då närmast på slutspelet i Elitserien och kvalspelet till Elitserien som slår alla rekord i intresse från både media och fans. Vi har haft ett OS-år med mycket stora förväntningar, dels genom att vi ställde ett av våra bättre herrlag på benen, dels för att vi hade ett OS-guld från 2006 att försvara. Lägg därtill den satsning som vi gjort tillsammans med SOK på vårt damlag som hade ett OS-silver att försvara och nu siktade mot guld. På våra dagordningar har under året diskuterats och beslutats frågor som kommer att vara viktiga för vår framtida utveckling av svensk ishockey.

Hitta samarbetsformer med NHL

Vi har alla varit överens om att sedan avtalet mellan IIHF och NHL upphörde så har det varit viktigt att hitta former för vårt fortsatta samarbete med NHL. Inte minst med ambitionen att få en ersättning för de spelare som lämnar Sverige samtidigt som vi har klara spelregler för hur vårt samarbete skall fungera. Vi har nu, för första gången i ishockey, ett eget avtal direkt med NHL vilket ger oss en bra grund för en fortsatt dialog med NHL och NHLPA och där vi får chansen att verka för en del förändringar när deras gemensamma avtal skall omförhandlas. Det känns angeläget att vi får behålla våra talanger lite längre så att vår publik hinner få ett ansikte på spelarna innan de åker till andra sidan Atlanten. Avtalet är dock på endast två år och för att säkerställa att vi får tillbaka en del av de investeringar på cirka 23 miljoner kronor som vi årligen gör på våra talanger så kommer de som ska delta på våra läger och i våra pojk- och juniorlandslag att få signera ett utbildningskontrakt. Detta träder dock endast i kraft om vi inte har ett avtal med NHL. Det är angeläget att vi säkerställer att vi även i framtiden har ekonomiska resurser för att utveckla vår juniorelitsatsning men det kan inte ske om vi inte får betalt för våra investeringar.

Samtidigt är ovissheten om vad som kommer att ske ute i Europa ett skäl för oss att säkra att våra investe-

ringar kommer tillbaka i form av representation i våra landslag.

OS nådde inte upp till våra förväntningar

Självklart var våra förväntningar högt ställda efter 2006 års framgångar. Vi hade också denna gång ett lag som enligt många förståsigpåare var ett av våra allra bästa lag i OS. Det gjorde att förlusten i kvartsfinalen mot Slovakien kändes tyngre än normalt. Vi måste naturligtvis acceptera att vi förlorade mot ett bra lag men samtidigt måste vi fundera på om hedersamma förluster är acceptabla eller om vi måste ta oss upp ett steg till.

Efter år av hårt arbete tog vi nu för första gången medaljer i VM för både J18 och J20 för herrar och silvermedalj för J18-damer. Det känns bra att våra 18-åringar nu tog steget upp på pallen efter flera år utanför densamma. Men det kan inte vara tillfälligheter att vi inte når riktigt ända fram speciellt i våra möten mot transatlantiskt motstånd.

Landslagsåret för Tre Kronor innebar att vi ånyo kom på fjärde plats i Euro Hockey Tour. Vi måste inse att om vi ska besegra de bästa nationerna i världen måste vi även se till att vi har tillgång till våra bästa spelare.

Här har vi ett arbete att göra för att skapa samsyn kring vikten av att utveckla våra bästa spelare i en internationell miljö av högsta klass.

Damutvecklingen

Satsningen på våra damer inför OS i Vancouver för att försvara vårt OS-silver innebar att vi gjorde avsteg från vår ambition att utveckla Riksserien. Tyvärr innebar det att de allra bästa var borta från sina föreningar i ett flertal seriematcher vilket inte utvecklar vårt seriespel. Vi måste ta ett ordentligt tag i vår damishockey då jag finner att utvecklingen har stagnerat både sportsligt och avseende rekryteringen. Vi har ingen tillväxt och vi behöver utveckla vårt seriespel och få in fler lag på hög nivå så att seriematcherna ökar i kvalitet. Det ska bli spännande att se vad som kommer ut av vårt arbete inom damishockeyn under kommande verksamhetsår där vi kommer att starta arbetet liknande vår start med Juniortemautredningen.

Styrdokument och tydliga måltal

Inom ishockeyn har vi varje år satt mål inom vissa områden och det mest mätbara har varit om vi får medaljer el-

ler ej. Vår verksamhet består av så mycket mer och efter ett mycket givande arbete inom styrelsen tillsammans med ledningsgruppen från kansliet är vi nu mogna att ta fram och sätta tydliga mål mot vad vi ska styra verksamheten och samtidigt ha mål som vi kan bryta ner på både distrikts- och klubbnivå. Detta ska bidra till att höja kvaliteten i vårt arbete samtidigt som vi får ett styrdokument för vårt framtida budget- och verksamhetsarbete.

Kvalitetssäkringen av våra distrikt

Arbete med kvalitetssäkring i distrikten försätter inom den femårsplan som tagits fram. Det är ett engagerat arbete som genomförs och ambitionsnivån är hög men det börjar bli dags att se över om vi verkligen lever upp till våra egna skattningar. För att säkerställa att arbetet går framåt räcker det inte längre med egna bedömningar utan vi behöver ta ett steg till. Samtidigt känns det spännande att följa vårt arbete att få in 100 nya unga ledare och här måste ambitionen vara att verkligen nå unga ledare. Detta blir ett viktigt arbete de kommande åren då ledarförsörjningen blir allt svårare utanför den sportsliga arenan.

Men för att stödja våra föreningar tror jag att det krävs att vi ytterligare förstärker med kompetens nära deras verksamheter och det har inte minst visats genom arbetet från våra hockeykonsulenter. Kanske är det tid att se över tidigare utredningar om hur vi kan föra ut resurser närmare distrikten och våra klubbar. I vårt arbete att utveckla ishockeyn måste vi ta ytterligare steg för att utveckla beslutsstrukturerna.

En viktig del i detta var införandet av elitkommittén som nu börjat verka inom ramen för vårt avtal med SHL och utvecklingen av deras arbete är en viktig del i förhandlingarna med SHL om ett nytt avtal.

Även arbetet med att förnya årsmötesperioderna och våra konferenser mellan årsmötena känns spännande och förhoppningsvis ska detta leda till en positiv utveckling som gör att vi får ännu mer långsiktighet i våra arbeten.

Det känns också bra att vi fått igång en utredning om differentierade bestämmelser och detta kommer att bli en viktig del i vårt kommande arbete med att få fler att stanna kvar i ishockeyfamiljen samtidigt som vi lever upp till alla delar i "Ishockeyn Vill".

Utvecklingen av vår elitverksamhet

Under året har det pågått och pågår utredningar om hur elitverksamheten skall växa. Dels vi en utredning som letar tillväxt utanför vårt nationella system och där även KHL haft ett intresse samtidigt som KHL erbjudit AIK IF en plats i sitt seriesystem, dels har vi SHL som tittat över utvecklingen av Elitserien. Det kommer in



allt fler intressenter på ishockeykartorna och jag tror att det är angeläget att skapa en gemensam syn om vad som bäst gagnar svensk ishockey och att det inte bara är pengarna som styr utvecklingen. Vi har i snart 100 år byggt den verksamhet vi har i dag som bland annat inneburit att vi legat högst på världsrankingen under fem år på 2000-talet vilket visar att så mycket kan vi inte ha gjort fel. Samtidigt måste vi vara med och värna om våra intressen i en internationell miljö.

VM 2012 och 2013

Sverige har tillsammans med Finland fått en unik möjlighet att genomföra VM där Tre Kronor spelar på hemmaplan två år i rad. Aldrig tidigare har VM i modern tid genomförts i två länder och detta skapar ett unikt tillfälle att bygga en grund för ett fortsatt starkt hockeyintresse i Sverige samtidigt som vi förhoppningsvis får en ekonomisk bas som tryggar utvecklingen under många år. Arbetet har nu varit igång i snart ett år och tillsammans med IIHF, Infront och Finland har vi skapat en samarbetsgrupp som ska verka över VM 2013. Vi har startat arbetet inom en rad viktiga områden och en organisation som ska driva våra åtaganden och skapa möjligheter till att göra bra och spännande VM-arrangemang.

Jag vill slutligen tacka vår personal för ett mycket gott arbete under det gångna verksamhetsåret och samtidigt tacka alla förtroendevalda för ett engagerat arbete i våra ambitioner att svensk ishockey skall vara Världens Bästa blir till verklighet.

GRATULERAS.

Dennis Rasmussen, VIK Västerås HK, gläds efter att ha gjort 2-1 mot Finland i junior-VM 2010.



Christer Englund
Förbundsordförande

Glädjande hur de unga spelarna tar för sig

Den gångna säsongen har varit ett händelserikt verksamhetsår för svensk ishockey. Sedan ett antal år börjar vi säsongen redan i juni/juli med de första camperna och russinläger. Efter det har det rullat på med Euro Hockey Tour, landskamper för alla våra landslag, J20-VM, OS för våra damer och herrar, J18-VM för tjejer och killar, LG Hockey Games och slutligen med VM för Tre Kronor.

Glädjande för säsongen är också det stora genombrottet för yngre spelare i HockeyAllsvenskan, Elitserien och internationellt. Vi har aldrig haft så många unga spelare som också har betydande roller i sina lag, vilket naturligtvis föreningarna har en stor del i. Fler och fler klubbar lyfter upp egna juniorer i A-lagen. Det är härligt att se vilka steg juniorhockeyn har tagit och det känns som om de senaste årens målmedvetna satsning på utbildning av spelare och ledare nu verkligen börjar bära frukt. Viktigt nu är att vi inte sitter ned och är nöjda utan fortsätter att utveckla, utbilda och säkerställa kvaliteten på det vi gör. Vi fortsätter att utveckla Tre Kronors Hockeyskola. Vi har nu totalt cirka 25 000 barn och över 2 000 ledare och detta är viktigt för oss i hela rekryteringsbasen.

OS

En fantastisk inramning i en mycket vacker stad, Vancouver. Det var välbesökta spel och hockeytemperaturen och förväntningarna var skyhöga. Dessvärre känns vårt OS som en besvikelse eftersom vi hoppats och trott på bättre placeringar. Damkronorna slutade tvåa i gruppen och fick i semifinalen möta USA. Slutresultatet i matchen blev 1-9 och vi ställdes mot finskorna i en bronsmatch. Bronsmatchen gick till förlängning och där vann Finland. Detta gjorde att vi slutade på en ett ord vilket inte är godkänt.

När det gäller våra herrar spelade vi bra i grundspelet och vi stod till slut som gruppsegrare vilket innebar en direktkvalificering till kvartsfinalen. Där ställdes vi mot Slovakien som dessvärre kom segrande ur den matchen och vi stod inför fullbordat faktum, att vi inte kom längre än kvartsfinal, vilket inte heller är godkänt.

Nu vet alla som håller på med idrott att det inte alltid blir som man tänkt sig, vare sig Finland på damsidan eller Slovakien på herrsidan är några dåliga motståndare men oavsett det så skulle vi bjuda på ett bättre motstånd.

Nu när det fyra år till nästa OS så det är bara att ladda om.

LG Hockey Games vilken succé

Trots att LG Hockey Games i år låg i månadsskiftet april/maj blev det riktigt bra, stämningen var otroligt hög både utanför och i arenan. Dessvärre nådde vi inte riktigt upp till en tillfredsställande publiksiffra, totalt blev det cirka 42 000 åskådare. Alla fyra nationer ser denna turnering som en VM-förberedelse och alla hade stora delar av sina VM-lag på isen, vilket speglar resultatet, Finland stod till slut som segrare och vårt Tre Kronor nådde inte riktigt upp till förväntad nivå och slutade på fjärde plats.

Tre Kronor trea i VM

Vilket överraskningarnas VM detta var, från början till slut. Starten var också helt fantastisk med invigningsmatchen Tyskland-USA som sågs av 77 803 åskådare vilket är rekord.

Tre Kronor med många unga och nya spelare, tolv VM-debutanter, erövrade VM-brons genom att besegra Tyskland med 3-1. Bengt-Åke Gustafsson kunde därmed få lämna förbundskaptensjobbet efter fem år med en seger och en medalj om halsen sista dagen på jobbet, ett mycket fint avslut.

Damishockeyn

Den gångna säsongen har varit intensiv och ganska så ryckig. Detta på grund av att det har varit ett OS vilket har medfört att vi nästan dubblat antalet dagar för de spelare som varit med hela vägen fram till OS. Naturligtvis har det haft en påverkan på Riksserien, både positivt då det gett fler unga chansen att kliva fram, men också negativt då flera av de bästa spelarna varit borta med landslaget. Segeltorp IF stod som segrare av Riksserien och tog sedan även hem SM-guldet. OS blev inte riktigt vad vi alla hade förväntat oss. Målsättningen var medalj men denna gång klarade vi inte det. Vi spelade en bronsmatch mot Finland där vi till slut förlorade i övertid, det var många hängande huvuden bland tjejerna i laget samt hos ledarna.

JVM för damer U18 spelades i Chicago och för andra året i rad vann vi bronsmatchen.

Brons i junior-VM i Saskatoon

Siktet var igen inställt på en JVM-final och på vägen dit ställdes vi i semifinalen mot USA som visade sig vara

för svåra. USA stod sedan som guldmedaljörer. I bronsmatchen ställdes vi mot Schweiz. Vi vann med 11-4 och bronsmedaljen var bärgad. Det innebär att vi tar medalj i tredje mästerskapet i rad. Intresset för dessa turneringar borta i Kanada är enormt stort vilket gör att inramningen är helt magisk. Här hemma i Sverige är intresset för junior-VM på fortsatt uppgång. SVT sänder som bekant och tittarsiffrorna stiger för varje år och i enskilda matcher har det varit uppemot en miljon tittare.

För oss är det nu viktigt att vi jobbar vidare med målmedvetenhet och långsiktigt arbete för att förbättra juniorishockeyn ytterligare. Gör vi det kommer det att räcka hela vägen till det där eftertraktade guld. Glädjande för framtiden är att vi tagit ytterligare ett steg med Småkronorna/Team 18. Förväntningarna var detta år kanske lite lägre än tidigare men resultatet desto bättre. Vi stod som gruppsegrare i Vitryssland och var därmed direktkvalificerade till semifinalen, från vilken vi tog oss till en final där vi ställdes mot USA. Där blev uppgiften lite för stor och vi förlorade med 1-3. Detta är ett acceptabelt resultat då vi lyckades totalt mycket bättre än tidigare år genom att ta silver.

Inline Hockey

Vårt inlinelandslag fortsätter att skörda VM-guld. Genom att vinna guld i Tyskland 2009 tog vi vårt tredje raka guld och totalt har vi de senaste åtta åren tagit fem VM-guld, ett fantastiskt facit. Detta känns också bra eftersom vi i sommar spelar inline-VM på hemmaplan i Karlstad.

Stort intresse för våra nationella serier

Vi har i år genomfört SM-slutspelet för J18 och J20 under en och samma helg. Allt genomfördes på Hovet/Globen och intresset var stort. Totalt under helgen hade vi 5 612 åskådare på plats samt 54 000 som såg finalspelet på webb-TV.

Vi säger det varje år att om det är möjligt har intresset för HockeyAllsvenskan, Kvalserien, Elitserien och SM-slutspelet aldrig varit större. Kvalserien var som vanligt mycket spännande med ett streckdrama fram till sista matchen. När serien var färdigspelad stod SSK och AIK som de lag som gick upp till Elitserien.

Elitseriens SM-slutspel var fantastiskt med täta och publikmässigt fullsatta matcher. SM-slutspelet lockade över 315 000 åskådare vilket är nytt publikrekord. Avslutningen blev oerhört dramatisk med finallagen DIF och HV 71 som genomförde ett rafflande slutspel, där fem av sex finaler gick till övertid och till slut stod HV 71 som segrare.

TV-pucken

I år var första året då vi gick tillbaka till den nygamla modellen, där turneringen avgjordes med alla lag under

onsdag till söndag. I år genomfördes detta i samarrangemang med Östergötlands Ishockeyförbund och med Norrköping som huvudspelort. Vi kan bara kort konstatera att återgången till att spela under dessa former var mycket lyckad. I finalen spelade Stockholm-Skåne där Stockholm stod som segrare med 1-0 efter en otroligt spännande final.

Internationellt

För svensk ishockey är det viktigt att vi kan påverka den internationella verksamheten. Vi har under den gångna säsongen funnits representerade i sju av 13 internationella kommittéer samt med vår ordförande Christer Englund i IIHF:s styrelse.

VM 2012 och 2013

Vi har börjat arbeta med förberedelserna inför VM 2012 och 2013. För oss gäller det att förbereda dessa två arrangemang på bästa möjliga sätt. Strukturen börjar att sätta sig och organisationen likaså.

Utvecklingsverksamhet

Vi är nu inne på andra året av Juniortemautredning 2. Utifrån det har vi nedan valt några områden som vi genomfört eller påbörjat under den gångna säsongen:

- Hockeykonsulenterna är en etablerad och erkänd verksamhet som betyder otroligt mycket för våra föreningar
- Den breda campverksamheten som vi etablerat för ungdomar och juniorer på central nivå
- Rekryteringsplan, speciell plan för SDF och centralt Tre Kronors Hockeyskola, vilken är ett lysande exempel på rekrytering.
- Mer praktisk tillämpning i utbildningsverksamheten
- Utbildningar av förtroendevalda
- Projekt för ledarförsörjning för att knyta nya och yngre ledare till distriktsförbunden och SIF

Elitkommittén

Elitkommittén har under det gångna året arbetat med de frågor som berört elit- och landslagsområdet. Ordförande i elitkommittén har varit SIF:s vice ordförande Peter Forsberg och i övrigt är sammansättningen SHL:s VD, SIF:s generalsekreterare, två representanter från elitklubbarna samt HockeyAllsvenskans VD.

Nämnden för Elitserien och HockeyAllsvenskan

Nämnden för Elitserien och HockeyAllsvenskan har under året verkat på sedvanligt sätt. Nämnderna har genomfört ett flertal sammanträden samt haft ett antal direkta kontakter med ett flertal föreningar.



Jörgen Lindgren
Generalsekreterare

Juniortalangerna har etablerat sig i Elitserien

Förra säsongen var JVM-lagets stora genombrott med JVM-final mot Kanada det stora på juniorhockeysidan. Gångna säsong är det samma spelare som signerat en mycket gedigen insats i Elitserien.

Stora juniorinslag, framförallt i Djurgårdens IF och Skellefteå AIK, gav lagen stora framgångar med juniorspelare som ett betydande inslag vilket ledde lagen långt fram i SM-slutspelet.

I flera andra klubbar har också juniorer tagit ordinarie platser i laguppställningarna.

Den gångna säsongen gav också en rekordnotering

när det gäller NHL-draften som innebar nytt rekord när det gällde svenska spelare i första rundan. De sju (förra noteringen var sex) som innebar rekordnoteringen var Oliver Ekman Larsson, Tim Erixon, Magnus Pääjärvi Svensson, Jacob Josefson, Marcus Johansson, Victor Hedman och David Rundblad.

Juniortemautredningens mål uppfyllda

Det är tryggt att kunna notera att Juniortemautredningen och vår talangplan lett oss rätt för att nå målbilden att producera spelare för landslagen och svensk elitishockey.

Svensk juniorishockey har nu etablerat sig i den in-

SKOLA.

Bajen Fans IF:s hockeyskola är populär.





ternationella eliten och Sverige har blivit en nation i fokus. Andra länder har börjat fråga vad som hänt och vad vi gjort/gör.

Sverige har vunnit respekt genom sin juniorutveckling.

Kanada tar numera Sverige på sådant allvar att man försöker försvåra för oss i våra ambitioner att lära av transatlantisk ishockey. Irriterande men lika mycket ett viktigt erkännande.

Bra förspant för rekrytering och talangutveckling

Svensk ishockeys rekrytering och talangutveckling har många bra kort på handen för framtida utveckling.

- Hockeykonsulenter som numera är en etablerad och erkänd verksamhet, har betytt mycket för att våra föreningar rekryterar och producerar talanger
- Den breda campverksamhet som SIF etablerat för ungdomar och juniorer på central nivå
- Bred utbildningsverksamhet med Idrottslyftsverksamheten som bottenplatta och Utbildningsstegen som spets
- Tre Kronors Hockeyskola som lysande rekryteringsinstrument.
- Ett utbildningsmaterial i världsklass som just fått sitt senaste tillskott i Ishockeyns träningslära
- Projektet Ledarförsörjning som ska knyta nya, yngre namn till ledarstaben i SDF och SIF
- Projektet "Differentierade bestämmelser" jobbar med att ta fram mer anpassade tävlingsbestämmelser

för ungdoms- och breddishockey för att det ska bli lättare för fler att kunna spela ishockey

Svenska Ishockeyförbundets Ungdomsakademi

Till allt detta kommer det senaste projektet Svenska Ishockeyförbundets Ungdomsakademi. Det är ett treårigt projekt som berör 36 välrenommerade ungdoms- och juniorledare från lika många föreningar över hela landet som ska få en gedigen spets- och fortbildning.

Målet är att ge fina exempel på ledare och föreningar som ska kunna vara förebilder och samtidigt förhoppningsvis vara en resurs för den omgivande verksamheten i andra föreningar i sin geografiska närhet. Målet är också att kunna skapa ett välanpassat utbildningsmaterial så att många fler kan följa i spåren.

"Ta med en vän"

Tre Kronors Hockeyskola fortsätter att utvecklas och kompletteras inför nästa säsong med "Ta med en vän". Det är en modell som använts med stor framgång i USA. Det är skräddarsytt för att ungdomarna ska kunna ta med sig en kompis till sin hockeyskola.

Rekrytering är förresten ett begrepp som är övergripande viktigt för hela ishockeyn oavsett om det gäller ledare, tränare eller publik.

Alla nya media och hela samhällsutvecklingen har förändrats och kommer att förändras än mer. Det innebär att det blir alltmer konkurrens om människors tid.

Så vi får aldrig slappna av.

TAKTIK.

Huvudcoachen Pär Märts drar upp riktlinjerna under JVM-matchen mot Ryssland.



Tommy Boustedt
Utvecklings- och
landslagschef

Spännade test i JSM-slutspelet för J20 och J18

Årets säsong har präglats av OS-förberedelser för både herrar och damer.

Det innebar att årets sista händelser blev LG Hockey Games där Sverige vann avslutningsmatchen mot Finland med 3-2, samt landskampen Sverige-Danmark i Ängelholm där det blev vinst med 10-3.

Sverige spelade i Jönköping under novemberuppehållet på väg till Karjala Tournament och det var som vanligt välarrangerat.

Säsongen är delad för vårt J20- och J19-landslag, J20 spelar före jul och i junior-VM och därefter är det J19. I år arrangerades det för första gången matcher mot en Kanada/USA-kombination under sommarlägret för J20.

J19 fick spela en turnering i Himmelstalundshallen i februari 2010, laget spelade bra och vann turneringen.

Nytt för i år var matcherna mot Kanada (2) och Finland (1) i april månad där det blev tre vinster.

J18 spelade på hemmaplan i Uppsala under september månad, det blev två vinster för Sverige och en mycket bra start på landslagssäsongen.

Fina arrangemang

J17 visade upp sig vid två tillfällen på hemmaplan. I februari spelades en 4-nationerturnering i Märsta som vanns av det svenska laget. Under april månad spelades två J17-matcher i Björknäshallen i Boden. Det blev en seger för vardera lagen Sverige och Finland.

U16 började sin säsong med landskamper i Sollenluna innan det blev resa till första turneringen Nordic Cup. Förberedelserna var goda och matcherna jämna.

Under april månad spelades matcher i Boden även för U16.

Hemmalandskamp inför OS

Stora Mossen stod som värd för en 4-nationerturnering i oktober månad.

Damkronorna spelade en landskamp på Hovet mot Kanada, förlust 2-4, vilket var en repris av finalen från OS i Turin. Det var en spännande match och var också sista matchen på hemmaplan innan OS.

Samtliga arrangerade föreningar har visat gott arrangörskap och skapat bra sportsliga förutsättningar för matcherna.

Inlinelandslaget spelade inte någon landskamp på hemmaplan denna säsong men kunde ändå spela hem sin femte världsmästartitel.

HockeyAllsvenskan

För första gången spelades HockeyAllsvenskan med 14 lag och med 52 omgångar. Det betydde en större sportslig rättvisa eftersom lagen möttes två gånger, hemma samt borta.

De tre topplagen Leksands IF, AIK IF och Växjö Lakers HC skaffade sig relativt tidigt en säker plattform för en plats i Kvalserien till Elitserien.

Överraskningslaget Almtuna IS lyckades kvalificera sig till Kvalserien genom att slå ut Mora IK och IF Malmö Redhawks i play offspelet.

I den nedre regionen tappade IK Oskarshamn tidigt mark och blev därmed första lag från HockeyAllsvenskan till Kvalserien till HockeyAllsvenskan. Kampen för att undvika den andra platsen stod mellan framför allt IF Björklöven och IF Sundsvall Hockey där Sundsvall fick ge sig och rikta koncentrationen på Kvalserien till HockeyAllsvenskan.

I Kvalserien fick lagen från HockeyAllsvenskan möta Tingsryds AIF, Nybro Vikings IF, Olofström IK samt Enköpings SK HK.

Efter en dramatisk slutspurt klarade IF Oskarshamn nytt kontrakt medan Tingsryds AIF gör come back i HockeyAllsvenskan efter en helt avgörande match mot Sundsvall Hockey i sista omgången.

Intresset kring HockeyAllsvenskan har varit stort och serien börjar hitta sin form med 14 lag.

Division 1

De sex Division 1-grupperna bestod av 2x8 lag i norr, 1x12 i öst och 3x10 i väst och syd. Målsättningen är naturligtvis tio lag i alla grupperna. Svårigheterna är dock att hitta 20 lag med division 1-status i norr.

Betänksamt är det att inget norrlandslag fanns med i Kvalserien till HockeyAllsvenskan. En anledning kan säkert vara att lagen behöver fler och mer utvecklande matcher under grundseriespelet.

Fina publiksiffror i både Play Off och i Kvalserien visar att det finns ett stort intresse för Division 1 och alldeles speciellt för AllEttorna.

En Division 1-utredning pågår och har hittills kom-



mit fram till att Division 1-serierna ska vara förbundsserier i samverkan med regionerna och att antalet lag ska vara någonstans i spannet 48-64 lag.

J20 SuperElit och J20-SM

Som föregående säsong spelades grundserierna i form av norr och söder med tio lag i vardera gruppen.

Skellefteå AIK i norr och HV 71 i söder var klara ettor i grundserierna.

För att kvalificera lagen för Topp 8 spelas många tuffa och utslagsgivande matcher under framförallt helgerna fram till Jul.

Luleå HF blev seriesegrare i Topp 8 och anmärkningsvärt var att de fyra lagen från norra serien placerade sig på de fyra första platserna.

Genom förkval och kvartsfinaler spelade sig Luleå HF, Leksands IF, Brynäs IF och Skellefteå AIK fram till det första samlade slutspelet för J20 och J18 i Stockholm.

Brynäs och Leksand vann i sina respektive semifinaler och fick därmed mötas i en final. Trots ett markant favoritskap på Brynäs lyckades Leksand kriga till sig ett SM-guld.

Det samlade semi- och finalspelet på Globen blev något av en succé. I en inspirerande inramning spelades bra hockey inför en hängiven publik.

J18-Allsvenskan och J18-SM

Från de två Allsvenska seriernas tiolagsgrupper gick

2x6 lag vidare tillsammans med fyra regionala serievinnare. Det betydde att hela 16 lag var kvalificerade för kampen om J18-SM. En regionvinnare Sunne IK slog ut både Rögle BK och AIK IF innan det blev stopp i kvartsfinalen mot Brynäs IF.

Till semifinaler i det samlade slutspelet i Stockholm och Ericsson Globe gick Brynäs IF (enda förening med lag i både J20- och J18-semifinal), Färjestad BK, Djurgårdens IF samt Frölunda HC.

Brynäs IF vann över Djurgårdens IF i en rafflande final.

Finalspelet på Hovet/Ericsson Globe ska utvärderas och kommer med all sannolikhet att leda till en fortsättning i liknande format. Trots påskhelg var publiktillströmningen bra och med websändning nådde juniorhockey Slutspelet ut i landet.

U16-SM

Efter att varje region tagit fram sina fyra lag för slutspel gällande SM för U16 hade vi hela 16 lag i kampen om SM-tecknen.

Efter tre veckors utslagsgivande spel var Rögle BK, Frölunda HC, Djurgårdens IF och SDE HF kvalificerade till slutspelet som arrangerades i Göteborg av Frölunda HC.

Överraskningen SDE spelade sig fram till en final mot Frölunda. Matchen var mycket jämn och av hög kvalitet. Frölunda HC lyckades vinna i förlängningen.

UNGA.

Rekordmånga unga tog plats i Tre Kronor i LG Hockey Games. Från vänster: Oliver Ekman Larsson, Leksands IF, David Rundblad, Skellefteå AIK, Victor Hedman, Tampa Bay Lightning, Jacob Markström, Brynäs IF, och Magnus Pääjärvi Svensson, Timrå IK.



NÖJD. Målvakten Jacob Markström, Brynäs IF, är belåten efter segern mot Schweiz i JVM-bronsmatchen.

Finalspelet i Göteborg genomfördes på ett förtjänstfullt sätt av Frölunda HC.

Riksserien och SM

Säsongen 2009/2010 blev annorlunda av den anledningen att lagen spelade matcher vid några tillfällen när landslaget var på turnering. Detta var lagens egna tankar för att på så sätt få fler spelare att prova på spel i högsta serien. De åtta lagen gjorde upp om två direktplatser till SM-semifinalerna. Segeltorp var årets serieöverläser och Brynäs IF tog den andra direktplatsen i sista omgången, spännande.

SM vanns av Segeltorps IF som besegrade Brynäs IF med 6-0. Bronsmedaljen spelade MODO hem från ett bra kämpande Linköpings HC, som var i ledning i den matchen.

Lag sju och åtta fick chansen via kvalspel att hänga kvar i Riksserien och det klarade Hanhals IF. Nya i Riksserien blir Ormsta HC.

TV-pucken

Himmelstalundshallen, Stallet, Finspångs Ishall, Stångebro Ishall och Mjölby Ishall var de arenor som tog hand om årets TV-puckare på bästa sätt. Årets turnering spelades med alla lag boende i Norrköping och ett traditionellt gruppspel genomfördes i fyra ishallar. De två bästa lagen i varje grupp gick vidare till TV-sända kvartsfinaler i Himmelstalundshallen där hela finalspelet genomfördes. Övriga lag fortsatte i gruppspelsform med lag som hamnat på samma placering i

gruppspelet. Det gav jämna och intressanta matcher för alla lag i hela turneringen.

Segrare detta år blev Stockholm som visade upp ett mycket bra lag med många duktiga spelare på alla positioner, men det som utmärkte sig mest var lagspelet.

Denna form av turnering uppskattades av samtliga.

Regionslagsturneringen för flickor U18

Årets turnering spelades i Katrineholm i januari månad och alla lagen mötte varandra vilket gav tre matcher per lag. Det var jämna matcher och nu börjar det märkas att återväxten kommer underifrån. Det behövs färre årskullar för att skapa konkurrenskraftiga lag. Årets tre åldersgrupper gjorde att hela turneringen var spännande. När samtliga matcher spelats stod Region Väst som segrare före Öst. En bra bredd visades upp vilket gav landslagscoacherna många alternativ inför årets JVM-lag. Det finns distrikt som önskar en distriktlagsturnering i stället för denna regionlagsturnering. Serieutskottet har frågan och när bredden finns för en kvalitetsturnering kan det bli verklighet.

Tävlingsgruppen

Gruppen har till uppgift att jobba med visioner och framtidsfrågor i största allmänhet och har haft både fysiska möten och telefonmöten.

Tävlingsgruppen har också varit representerad i Division 1-utredningen som har genomförts under säsongen.

Gruppens arbete har präglats av en god regional kännedom och ett kreativt framtidstänkande.

Serieutskottet

Serieutskottet har jobbat för högtryck speciellt under den intensiva kval-, slutspels- samt förberedelseperioden inför kommande säsong.

Utskottet har en klar överblick av serieverksamhet historiskt sett men också alla konsekvenser vid genomförande av nya seriemodeller.

Arbetet i utskottet genomsyras av ett stort engagemang och stora hockeyhjärtan.

Funktionärsutskottet

Det relativt nya utskottet börjar finna sina former. En stor uppgift är och kommer att bli rekryteringen av domare. Här behövs en massiv gemensam insats av alla inblandade parter där funktionärsutskottet kommer att spela en viktig roll.

Anläggningsutskottet

De två delarna i anläggningsutskottet delas mellan nya arenor och besiktning.

På besiktningssidan är målsättningen att klara av att besikta alla befintliga arenor under en treårscykel. Under säsongen 2009/2010 har 71 allmänna besiktningar gjorts. Antalet energibesiktningar (stopppladd) som har utförts är 60. Hängiven projektledare är Jörgen Hjert som också är ansvarig för de uppskattade Arenadagarna under LG Hockey Games.

Bo Lennfjord är huvudansvarig för delen nya arenor. Förutom en samlad teknisk beskrivning av svenska ishaller är gruppen också behjälplig vid projektering och byggnation av nya anläggningar. En annan viktig del i utskottets arbete är att verka för utökandet av isytor i olika former runt om i landet.

Supporterkultur

Säsongens arbete fortsätter med oförminskad insats och en förhoppning om att alla föreningar skall inse värdet av positiva supporters med gott beteende. Många föreningar har upplevt en positiv utveckling där fler åskådare kommer och verkligen njuter av vår intensiva sport.

Vi deltar och samverkar med allt från de organ som utsetts av regeringen, Rikspolisstyrelsen, Riksidrottsförbundet och våra klubbar i dess olika samverkansgrupper, allt i en strävan att få till matcher med positiv supporterkultur. Vi vet att de allra flesta önskar detta och vårt arbete går fortsatt framåt. Under säsongen har många positiva signaler getts men även några bakslag som hanterats direkt. Samverkan med klubbarna och en gemensam syn är det absolut viktigaste.

Online

Svensk ishockey är bäst i världen vad gäller information från matcherna. Till kommande säsong har produkten utvecklats så att fem olika nivåer av resultatrapportering är möjliga i den nya tävlingsmodul som kan hantera ishockeysveriges alla matcher. Både förbundsserier och distriktsserier kan samordnas och använda samma system för tävlingsadministration.

Spelarkort

Andra året med spelarkortet har visat att föreningarna nu börjar få ordning på alla sina utövare. Vi arbetar med att försöka knyta olika typer av erbjudanden till detta kort. Spelarkortet och svensk ishockeys identitet samt sammanhållning visar sig i de olika profiler som med glädje står som förebilder i en framgångsrik idrott.

Föreningarna kommer inom något år ha skapat sig en riktigt bra bas för kommande verksamhet.

Inline Hockey

Säsongen 2009 blev återigen en succésäsong för landslaget. Tredje raka VM-guldet (det femte totalt på åtta år) visar hur starka vi står internationellt sett.

Stockholm Capitals blev svenska mästare för seniorer. Aktivitetsmässigt har säsongen varit lyckat med ökat antal utövare framförallt på ungdoms- och damsidan. Dock råder det fortfarande stor brist på anläggningar för att tillmötesgå och ge möjlighet till alla som vill pröva på sporten.

Tävlingsavdelningen

Tävlingsavdelningen har hanterat fler spelarövergångar än någonsin. Ett väl fungerande system både gällande spelarregistreringar, i form av spelarkortet, samt serieadministration är grunden för tävlingsavdelningens arbete och utveckling. Kontakterna ut i distrikten och föreningarna ökar och det känns stimulerande.

Våra kunniga och entusiastiska medarbetare är dock den viktigaste ingrediensen för en fungerande avdelning.

Mycket arbete på tävlingsavdelningen är fasta rutiner och förvaltning av tävlings- och seriebestämmelser. Min förhoppning, som ny tävlingschef, är att vi också ska ta ett offensivt steg i utvecklingsarbetet gällande bestämmelser och serieverksamhet.



Mikael Lundström
Tävlingschef

Svensk ishockey fortsatt stark

I tider där mediebruset är enormt och konkurrensen om företagets och fansens gunst är stenhård är det skönt att konstatera att ishockeyn står mycket stark. Att så är fallet är inte bara en känsla utan något publicerade undersökningar också visar. Ishockeyn är den idrott svenska folket helst vill se och Tre Kronor är det mest folkära landslaget.

JUBEL. Daniel Brodin har gjort 4-1 mot Ryssland i JVM och gläds ikapp med Dennis Rasmussen och Mattias Ekholm.

Varumärket Tre Kronor

Vi kan konstatera att svensk ishockey är fortsatt stark. En undersökning från Sponsor Insight visar att en majoritet av svenska folket (51%) väljer ishockey när man

ska titta på idrott och av alla landslag är Tre Kronor det landslag man helst vill se (48%). Tre Kronor är folkets lag.

De samlade kommunikativa och marknadsmässiga insatserna under året har bidragit till ett ökat intresse för ishockeyn med 8% i jämförelse med föregående år. Stärkande siffror att ha med sig i det fortsatta arbetet med att göra ishockeyn än mer populär och öka värdet på varumärket Tre Kronor.

Marknadsföring

Under det gångna året har vi mycket noga planerat var vi ska synas, vilka kanaler ska vi arbeta med och vilka





budskap vi ska prioritera. Den viktigaste interna kanalen är naturligtvis vår hemsida. Det stora antalet besökare gör att vi får en bra spridning på budskapen ut till hockeysverige.

I vår partner Aftonbladet har vi en kanal som vi jobbar med under hela året. Annonserna koncentreras dock till att stödja marknadsföringen av LG Hockey Games både i budskap och i antal. Mycket av den annonsering vi gör under ett år handlar om LG Hockey Games. Den här säsongen har vi provat några nya kanaler som helfolierade baksidor på bussar och reklam i tunnelbanan i Stockholm.

En viktig kanal för oss är våra partners och deras kontaktnät. Även arrangerande klubbar och distrikt och deras kanaler är betydelsefulla för oss när vi ska marknadsföra evenemang som TV-pucken och internationella turneringar som de har åtagit sig att arrangera.

Sponsorer

Det är glädjande att kunna konstatera att vi har mycket nöjda sponsorer som i hög grad aktiverar sitt sponsorskap och på så sätt växlar ut sitt engagemang på ett effektivt sätt. Vi ligger kvar på en stabil hög nivå avseende samarbetet med näringslivet och kan glädjas åt att två nya partners kommit till under säsongen i form av Skoda och Nivea. DnB NOR, som varit huvudsponsor för Tre Kronor i fyra år, har valt att inte förlänga sitt avtal.

Samarbetet med Infront Sweden AB, som avser de-

lar av våra kommersiella rättigheter, har under verksamhetsåret löpt på.

Evenemang

Under säsongen har ett antal evenemang genomförts med TV-pucken först ut. Ett lyckat arrangemang med en godkänd publiksiffra på 13 668 personer var på plats sett till hela turneringen. Från kvartsfinal och framåt sände SVT matcherna live med kvartsfinaler och semifinaler i SVT24 samt finalen i SVT1. Hela turneringen visades dessutom i SVT play. Totalt tittade 480 000 på direktsändningarna på TV.

I oktober spelade Damkronorna mot gästande Kanada. Ett försök gjordes att locka den stora publiken och alla tillgängliga kanaler bearbetades. Resultatet kanske inte blev så bra som vi hoppades men dryga 1 200 personer kom för att se matchen.

Ett antal internationella turneringar för damer och juniorer har genomförts under året. Även till dessa evenemang har alla disponibla kanaler bearbetats. Trots det har det varit svårt att få publiken att komma till arenan. Ett tillkommande verktyg i vårt marknadsarbete är webb-TV. Här har vi under senare delen av säsongen haft livesändningar med goda tittarsiffror. Vår övertygelse är att detta på sikt kommer att tillföra publik till den här typen av evenemang.

En landskamp ingående i Karjala Tournament spelades i Kinnarps Arena den 5 november med HV71 som arrangör. Ett hårt marknadsarbete och berömvärda

MÅL. Andre Petersson, HV 71, gör 1-0 bakom Tjeckiens Jakub Sedlacek i JVM.

insatser från HV71 gjorde evenemanget välbesökt och välordnat.

LG Hockey Games

Turneringen är sedan många år ett av de stora årliga idrottsevenemangen i Sverige. Det är viktigt för oss att höja turneringens status ytterligare och göra den till det självklara valet att besöka. Både vad gäller företag och privatpersoner. Vi har sedan en tid jobbat med att ge besökaren till LG Hockey Games en totalupplevelse. Fokus ligger självklart på den idrottsliga och sportliga upplevelsen men det räcker inte enbart med det för dagens kräsna konsumenter. Frågan vad vi erbjuder innan – under – efter och hur vi paketerar produkten är avgörande för hur vi kommer att lyckas. I år har vi arbetat med konceptet ”Pre Game Area” för att få besökarna att komma till arenan i god tid innan match och ta del av de aktiviteter som erbjudits. Till årets upplaga av turneringen har vi dessutom ingått avtal med partners för att addera värden till entrébiljetten.

Ett samarbete med Stockholm Globe Arenas gällande försäljning av hospitality till företag inleddes inför årets turneringen.

Mediaarbete

Svensk ishockey och Tre Kronor har en fortsatt hög närvaro i samtliga medier. Tre Kronor engagerar press på ett för oss mycket positivt sätt och den mediebevakning som Junior-kronorna fått de senaste åren under Junior-VM saknar motstycke. Årets upplaga var inget undantag. Inget annat juniorlandslag har någonsin fått så mycket uppmärksamhet.

Det något tidiga utträdet ur OS-turneringen var självklart en misräkning och gav under några dagar inte den publicitet vi hade önskat. Det var hårda ord både i TV, tidningar och hos allmänheten. Tråkigt kan man tycka men detta är samtidigt ett bevis på hur mycket Tre Kronor engagerar och betyder i idrottssammanhang.

Vi har under året jobbat med en fortsatt hög medieservice med snabb och regelbunden information via våra pressmeddelanden. Vi har även kallat till presskonferenser inför turneringar och andra viktiga händelser.

Intern information

Den interna informationen går i huvudsak via tre kanaler. Tidningen Hockey, ett månatligt nyhetsbrev och swehockey.se. Tidningen Hockey har vi i år jobbat igenom för att höja läsvärdet på. Det gäller både innehåll och bildmaterial. Nyhetsbrevet skickas ut tolv gånger per år och innehåller, för organisationen, viktig infor-

mation. Den kanal som dock används flitigast och har störst betydelse är swehockey.se. Här lämnas och hämtas information i stora mängder dagligen.

swehockey.se

Den nya hemsidan som lanserades under sommaren och som bygger på en plattform framtagen av Riksidrottsförbundet via deras ”Idrotten Online Förbund” har fungerat bra. Vi har fått en användarvänligare miljö för besökare men även för planering och administration. Den nya sajten har också givit oss en bättre möjlighet att arbeta med annonser. Samtliga distriktsförbund har nu anammat plattformen vilket har gett ett enhetligt utseende och gemensamma lösningar.

Som informationskanal är swehockey.se helt ovärderlig. Sidan uppdateras flera gånger per dag och har fler än 20 000 besökare dagligen under säsong.

Webb-TV

Webb-TV är något som stått på önskelistan ett tag och den 22 december 2009 fanns den på plats på swehockey.se. Spelaren (webb-TV:n) visade sig snabbt populär och vi har under de första fyra månaderna haft mer än 100 000 klick.

Syftet med webb-TV är att kunna ge våra besökare nyheter och information i rörliga bilder men också en möjlighet att titta på livesändningar från matcher. Sändningarna från sex matcher under slutspelet för J18 och J20 gav drygt 54 000 tittare vilket är en fantastisk siffra.

Sociala medier

Intresset för de sociala medierna blir allt större. Vi har tittat på olika lösningar och hur vi skulle kunna använda dem. Under den senare delen av det här verksamhetsåret gjordes ett första försiktigt försök. Vi använde Facebook under OS och fick en fingervisning om vad det handlar om. Att det finns potential i dessa medier råder det ingen tvekan om och arbetet på detta område fortsätter.



Tomas Bjernudd
Marknads- och
kommunikations-
avdelningen



Fortsatt satsning på Idrott Online

FANS. En del svenska fans såg verkligen till att bära rätta färgerna under junior-VM.

Den administrativa avdelningen, som har fem anställda, har i huvudsak följande arbetsuppgifter:

- Ekonomirapportering samt budget, årsredovisning och finansiell förvaltning
- Personaladministration med löner, personalavtal, reseräkningar och arvoden
- IT, försäkringar, fastighetsförvaltning, vaktmästeri och reception

Under verksamhetsåret har styrelsen beslutat att bilda en administrativ grupp vars främsta uppdrag är att säkerställa informationsflödet i administrativa frågor mellan förbund och distrikt samt att ta fram metoder, rutiner, nyckeltal eller liknande för distriktsverksamheten så att mätbara mål kan konkretiseras. Gruppen består av representanter från regionerna och administrativa chefen på Svenska Ishockeyförbundet.

Personal

Åsa Nettelblatt gick på föräldraledighet i oktober. Som vikarie har vi anställt Ann-Christin Oscarson som redovisningsansvarig.

Under året har samtliga anställda haft möjlighet att genomgå en hälsoundersökning hos Globenhälsan. Individuell återkoppling har gjorts av ansvarig läkare och ledningen har tagit del av en sammanfattning av resultatet.

Ekonomi

Budgetarbetet 2010/2011 har präglats av det rådande

konjunkurläget och att all verksamhet noggrant prövas utifrån att stor osäkerhet råder kring marknads- och finansiella intäkternas storlek. Styrelsen har tagit ställning till att viss verksamhet fått strykas eller finna alternativa finansieringsformer.

Arbetet har påbörjats med att formulera en struktur för ekonomisk rapportering av hemma-VM 2012 och 2013.

Såsom planerat har vi infört ett digitalt system för arbetstidsrapportering. Rapportering och attestering sker digitalt för samtliga fast anställda.

Idrott Online

Arbetet med att utveckla och alltmer arbeta i Idrott Online har fortsatt under året. Det gamla systemet Förbundet Online är planerat att släckas ned den 31 december 2010. För ishockeyns vidkommande betyder det att vi till säsongen 2010/2011 fullt ut i samtliga serier kommer matchrapportera i vårt egenutvecklade tävlingsadministrativa system.

Kommande år

Inom administrationen planerar vi att:

- komma vidare med diskussionen hur förbundets kontorslösning ska se ut i framtiden
- belysa och gå igenom vår IT-struktur avseende drift, kommunikation och säkerhet
- besluta och slutföra arbetet med att formulera en struktur för ekonomisk rapportering av hemma-VM 2012 och 2013



Peter Langley
Administrativ chef

Årets utmärkelser

MEDALJ I GULD

Ohlsson Kenneth, HA74
Olsson Kjell-Erik, Idrottsklubben Pantern

MEDALJ I SILVER

Vinlöf Kjell, HA74
Nilsson Anund, Jämtland/Härjedalens Ishockeyförbund
Forsman Evert, Skövde Ishockeyklubb

FÖRTJÄNSTTECKEN I GULD

Blomberg Jan-Erik, HA74
Nilsson Kent, Idrottsklubben Pantern
Rasmusson Lars, Idrottsklubben Pantern

FÖRTJÄNSTTECKEN I SILVER

Ferm Ingvar, Idrottsklubben Pantern
Olsson Lars, Idrottsklubben Pantern

BORDSSTANDAR

Ericsson Nils-Gunnar, HA-74
Svensson Thomas, HA-74
Olsson Jan, Idrottsklubben Pantern
Radzi Britt-Mari, Idrottsklubben Pantern
Stylin Peter, Idrottsklubben Pantern

DIPLOM

Holm Anders, Danderyds Sportklubb
Hansen Mårten, HA-74
Lantz Magnus, HA-74
Borgström Inge, Idrottsklubben Pantern
Jörnevi Tony, Idrottsklubben Pantern
Larsen Robert, Idrottsklubben Pantern
Lindbäck Jerry, Idrottsklubben Pantern
Mårtensson Stefan, Idrottsklubben Pantern
Nilsson Ulf, Idrottsklubben Pantern
Sandin Thomas, Idrottsklubben Pantern
Sigurdsson Svala, Idrottsklubben Pantern
Sjögren Kent, Idrottsklubben Pantern
Thuresson Arne, Idrottsklubben Pantern
Tillgren Joakim, Idrottsklubben Pantern
Öhrn Anders, Idrottsklubben Pantern

ANTON CUP 2009/2010

Leksands IF

Av Anton Johanson, Svenska Ishockeyförbundets ordförande åren 1924-48, skänkt vandringspris instiftat 1952 till främjande av svensk ungdomsishockey. Priset är ständigt vandrande och tilldelas vinnande lag i JSM (pokalen vilande).

TV-PUCKEN 2009

Stockholm

Av Sveriges Radio uppsatt vandringspris. Priset instiftades 1959.

GULDPUCKEN 2009/2010

Magnus Johansson, Linköpings HC

Motiveringen: Vinnaren av Expressens och Svenska ishockeyförbundets pris Guldpucken 2009/2010 har spelat ishockey på hög internationell nivå hela säsongen, i Elitserien, i OS och i VM. Han har i flera år skämt bort oss med sin speltelligens och har den här säsongen breddat sitt register ytterligare. Han har utvecklat sina ledaregenskaper och är ett föredöme som lagkapten för Tre Kronor.

Juryn: Bengt-Åke Gustafsson, förbundskapten Tre Kronor, Mats Näslund, team manager Tre Kronor, Martin Kroon, sportchef Sport-Expressen, Magnus Nyström, hockeykrönikör Sport-Expressen, Leif Boork, hockeykrönikör Sport-Expressen, Mattias Ek, krönikör HockeyExpressen.se och Sport-Expressens läsare.

Av Firma Gillberg & Co skänkt hederspris. Priset instiftades 1955/1956.

Från och med säsongen 1978/1979 har tidningen Expressen skänkt detta pris till säsongens lirare i ishockey.

ÅRETS JUNIOR 2009/2010

Jacob Markström, Brynäs IF

Motivering: "De stora matchernas man, vinnarskallen och det faktum att han burit klubbblaget Brynäs på sina axlar hela säsongen."

ATG delar ut hederspris till Årets Junior varje säsong. Vinnaren utses av Kamratföreningen Hockeyjournalisternas styrelse. Priset har delats ut sedan 1961/1962.

SVENSKA SPELS SKYTTEFÖRÄD 2009/2010

Mats Zuccarello-Aasen, MODO Hockey

Av Firma Gillberg & Co skänkt hederspris att tilldelas bästa spelare, som under säsongen uppnått högsta sammanlagda poäng i skytteligan (mål + målgivande pass) i högsta serien. Priset har delats ut sedan 1956/1957.

Från och med säsongen 2003/2004 heter Skytteföräden Svenska Speles Skytteföräde.

SM-SLUTSPELETS MEST VÄRDEFULLE


SPELARE 2009/2010

Johan Davidsson, HV 71

Motivering: "Priset går till den spelare som under slutspelet visat förmåga att höja sin prestationsförmåga när det gäller som mest samt i match efter match leda laget."

Juryn har bestått av Kristoffer Sparring, ordförande SICO, Hans Lodin, sekreterare SICO, Niklas Wikegård, hockeyexpert SVT, Petter Rönnkvist, hockeyexpert Kanal 5, Thomas Johansson, hockeyexpert Kanal 5, Bengt-Åke Gustafsson, förbundskapten för Tre Kronor, Tomas Ros, Aftonbladet.

Priset är nyinstiftat och delades ut första gången 2009/2010.



GULDHJÄLMEN 2009/2010

Mats Zuccarello-Aasen, MODO Hockey

Guldhjälmen delas ut av Reebok JOFA i samarbete med tidningen Hockey, till den mest värdefulle spelaren i Elitserien.

Utmärkelsen har delats ut sedan säsongen 1985/1986.



HÅKAN LOOB TROPHY 2009/2010

Jan Hlavac, Linköpings HC

Håkan Loob Trophy sattes upp inför säsongen 2005/2006. Priset går till den som gör flest mål i Elitseriens grundserie. Det utfaller ett pris på 1 000 kronor per mål och pengarna ska gå till ungdomsverksamheten i den förening som vinnande spelaren hör till. Priset är uppsatt av Svenska Hockeyligan och Canal+.

LILL-STRIMMASTIPENDIET 2009

Niklas Folin, Göteborg

Lill Strimmastipendiet tilldelas TV-puckens bäste back. Priset instiftades 1973.



ÅRETS ROOKIE 2009/2010 Jacob Markström, Brynäs IF

Juryns motivering: "En ung man i en stor kostym som burit Brynäs på sina axlar ett par säsonger, trots sin ungdom. Dessutom en spelare som älskar att tävla och älskar utmaningar." Priset har delats ut sedan 1989/1990.

I juryn för Årets Rookie ingår Johan Lindvall (Svenska Spell), Tommy Töpel (Svenska Hockeyligan), Pär Mårts (huvudcoach för Junior-kronorna/Team 20 och Team 19, Svenska Ishockeyförbundet), Mats Wennerholm (Aftonbladet) samt Hasse Andersson och Singel Ericson (Kamratföreningen Hockeyjournalisterna).



RINKENS RIDDARE 2009/2010 Wolmer Edqvist, Grums

Juryns motivering: "En i sanning Rinkens Riddare. Han har inte bara utfört sitt hockeyämbete på ett perfekt sätt utan också mitt under match svarat för en hjälteinsats genom att rädda livet på en spelare. Det är sådant som ger om inte annat eftertanke."

Kamratföreningen Hockeyjournalisterna och Reebok JOFA delar varje säsong sedan 1997/1998 ut priset Rinkens Riddare till en framstående aktör, som dessutom visat speciella egenskaper som gentleman på och utanför isen. Priset har funnits sedan 1962/1963.

SVEN TUMBAS STIPENDIUM 2009 Mattias Kalin, Stockholm

Tilldelas TV-puckens bästa forward. Pris tilldelades bästa spelare i TV-pucken 1959-1972. Pris tilldelades bästa forward i TV-pucken 1972-2008.



SVENSKA VM-KLUBBENS STIPENDIUM 2009

Oscar Dansk, Stockholm

Tilldelas TV-puckens bästa målvakt av Svenska VM-klubben sedan 1987.



SICO:S GULDPIPA 2009/2010 Marcus Vinnerborg, Ljungby

Av SICO (Sveriges Ishockeyspelares Centralorganisation) uppsatt pris att tilldelas årets domare i Elitserien efter omröstning. Priset utdelat sedan 1981/1982.

VIKING AWARD 2009/2010

Henrik Sedin, Vancouver Canucks

Av researrangören Björk & Boström uppsatt hederspris till bäste svensk i NHL (och WHA då den ligan fanns). Juryn består av de svenska NHL-spelarna vilka alltså själva röstar fram säsongens bäste i grundserien.

SVENSKA VM-KLUBBENS BÄSTEMANPRIS 2009/2010

Michael Nylander, Jokerit

Motivering: "Michael Nylander har visat stor skicklighet och att han har lång erfarenhet av spelet på banan, han har även under turneringen visat att han är en ledargestalt på isen. Han antar dessutom alltid utmaningen att spela i Tre Kronor något vi i VM-klubben sätter stort värde på, det är ju vårt lag!"

Av supporterklubben Svenska VM-klubben uppsatt hederspris att tilldelas den bäste svenske spelaren i VM eller OS. Priset utdelat sedan 1985/1986.



ÅRETS COACH 2009/2010

Hardy Nilsson, Djurgårdens IF

Motivering: "En sensationell comeback i svensk hockey har det handlat om. Han visade att hans ledarstil höll mycket väl efter tio år. Förvandlingen av Djurgården från tippat bottenlag till finallag är historiskt." Det är Kamratföreningen Hockeyjournalisterna som tillsammans med idrottsrebyrå Björk & Boström delar ut priset Årets Coach sedan säsongen 1991/1992.

Förutom, diplom och statyett följer också ett stipendium på 10 000 kronor med utmärkelsen Årets Coach.

ÅRETS LEDARE 2009/2010

Lars Johansson, Skellefteå Aik

Motivering: "Skellefteå visste vad man gjorde när man handplockade sin blivande sportchef från grannen Piteå. Därefter har laget byggts målmedvetet med unga egna spelare, där flera juniorer varit nyckelspelare 2009/2010 och en dessutom ingår i Tre Kronors VM-trupp."

Årets Ledare i svensk ishockey prisas av Kamratföreningen Hockeyjournalisterna tillsammans med Percy Nilsson, Malmö. Percy fick det här priset första gången 1991/1992 och är sedan 2006 den som står bakom det.

SALMING TROPHY 2009/2010**Magnus Johansson, Linköpings HC**

Motivering:

– Ett självklart val, han leder verkligen sitt lag och visar i match efter match hög internationell klass. Jag är främst imponerad av hans förmåga att alltid komma ut med puckkontroll efter hårda sargdueller, och efter tuff fysisk uppvaktning, motiverar Börje. Den här säsongen antecknades Magnus för 49 poäng (8+41) i grundserien och i slutspelet 10 poäng (6+4), poängmässigt är det hans bästa säsong sedan Elitseriedebuten med Frölunda 1997/1998.

– Jag gillar verkligen hans "typ", skridsko-skicklig, offervillig och alltid beredd att sticka mot motståndarmålet. Det är härligt att se att det finns plats för spelare som Magnus i dagens täta ishockey, avslutar Börje Salming. Utmärkelsen Salming Trophy delas ut i samarbete med Ishockeyjournalisternas Kamratförening och Outokumpu Stainless AB i Avesta. Salming Trophy delades ut första gången säsongen 2008/2009, då belönades Djurgårdens Marcus Ragnarsson.

**HONKEN TROPHY 2009/2010****Jacob Markström, Brynäs IF**

Brynäs IF:s målvakt Jacob Markström, 20, har utsetts till Elitseriens bästa målvakt säsongen 2009/2010. Det är Kamratföreningen Hockeyjournalisterna som delar ut priset och Johan får nu Honken trophy för andra gången. Det är Leif "Honken" Holmqvist, målvaktslegenden, som priset uppkallats efter. Allt pekar på att Florida Panthers i NHL blir Markströms nästa klubbadress.

– Det skulle i så fall bli en dröm som går i uppfyllelse, säger Markström.

Apropå de två utmärkelserna (Honken trophy och Årets Rookie) han fått säger han.

– Alltid roligt att bli uppmärksam. Det betyder ju att man gjort något bra i alla fall.

Jacob Markström toppade målvaktsligan på räddningsprocenten 92.77. Han storspelade i JVM och var ytterst nära ta en plats i OS-laget.

Priset instiftades och delades ut första gången säsongen 2001/2002.

**ÅRETS HOCKEYTJEJ 2009/2010****Pernilla Winberg, Segeltorps IF**

Motivering: "Pernilla är alltid delaktig, i såväl landslag som klubbtag, hon är en utpräglad målskytt, något hon förenar med en stark lagkänsla och uppoffrande spel i egen zon".

I juryn ingår från Svenska Ishockeyförbundet, Damkronornas huvudcoach Peter Elander och Mikael Lundström, tävlingschef samt representanter från Kamratföreningen Hockeyjournalisterna.

ÅRETS PRESSVÄRD 2009/2010**Leif Ljung, HV 71**

Motivering:

– Han är enormt positivt engagerande och hjälpsam, säger Hasse Andersson, Ishockeyjournalisternas ordförande. Ingen gästande media känner sig ovälkommen till Kinnarps Arena i Jönköping tack vare Leifs insatser.

Årets pressvärd utses varje säsong av Kamratföreningen Hockeyjournalisterna sedan 1992/1993.



Landslagen

TRE KRONOR

Ansvarig: Jörgen Lindgren

Team manager: Mats Näslund

Förbundskapten: Bengt-Åke Gustafsson

Landslagsassistent: Helena Eriksson

Assisterande coach: Roger Rönnberg, Tommy Albelin, Mattias Norström

Målvaktsscoach: Thomas Höggberg, Erik Granqvist

Videocoach: Jonas Plumb

Scoutingcoach: Rikard Grönberg, Tommy Boustedt

Läkare: Björn Waldebäck, Peter Ström, Jon Olovsson

Fysioterapeut: Thomas Carlsson, Ulf Karlson

Materialförvaltare: Anders Weiderstål

Assisterande materialförvaltare: Anders Kellerstam, Mats Kellerstam, Per-Åke Bäckman

Presschef: Johan Dahlqvist

30/7-1/8 2009. OS-träff i Göteborg

3-5/9 2009. Czech Hockey Games i Ryssland, Podolsk, och Tjeckien, Karlovy Vary

3/9 Ryssland-Sverige 3-4 (1-2, 1-1, 1-0, Podolsk 0-0, 0-1)

Efter Overtime och straffar

5/9 Tjeckien-Sverige 5-2 (1-1, 3-0, 1-1)

KV Arena

6/9 Sverige-Finland 3-8 (1-4, 1-0, 1-4)

KV Arena

Sverige blev fyra i Czech Hockey Games 2009

5-8/11 2009. Karjala Tournament i Sverige, Jönköping, och Finland, Helsingfors

5/11 Sverige-Tjeckien 4-3 (1-1, 3-0, 0-2)

Kinnarps Arena

7/11 Sverige-Ryssland 1-4 (1-2, 0-0, 0-2)

Hartwall Arena

8/11 Finland-Sverige 7-0 (2-0, 5-0, 0-0)

Hartwall Arena

Sverige blev trea i Karjala Tournament 2009

17-20/12 2009. Channel One Cup i Megasport, Khodynka, Moskva, Ryssland, och Prag, Tjeckien

17/12 Sverige-Ryssland 3-4 (0-1, 2-2, 1-1)

Megasport, Khodynka

19/12 Tjeckien-Sverige 3-4 (0-0, 0-2, 3-1, 0-1)

Megasport, Khodynka

Efter 02.11 i Overtime

20/12 Finland-Sverige 4-3 (0-1, 2-1, 1-1, 0-0, 0-1, 0-0)

Megasport, Khodynka

Efter Overtime och straffar

Sverige blev fyra i Channel One Cup 2009

16-28/2 2010. OS 2010 i Canada Hockey Place och UBC Thunderbird Arena, Vancouver, Kanada

17/2 Sverige-Tyskland 2-0 (0-0, 2-0, 0-0)

Canada Hockey Place

19/2 Vitryssland-Sverige 2-4 (0-2, 1-1, 1-1)

Canada Hockey Place

21/2 Sverige-Finland 3-0 (1-0, 2-0, 0-0)

Canada Hockey Place

24/2 Sverige-Slovakien 3-4 (0-0, 2-3, 1-1)

Canada Hockey Place

Sverige blev femma i OS 2010

29-31/3 2010. VM-läger 1 i Segeltorp, Stockholm, Sverige

6-11/4 2010. VM-läger 2 i Segeltorp, Stockholm, Sverige

12-17/4 2010. VM-läger 3 i Schweiz med 2 landskamper Schweiz-Sverige

14/4 Schweiz-Sverige 4-5 (0-2, 3-0, 1-2,

Arosa, Schweiz 0-0, 0-1)

Efter Overtime och straffar

16/4 Schweiz-Sverige 0-4 (0-1, 0-2, 0-1)

Winterthur, Schweiz

19-25/4 2010. VM-läger 4 i Segeltorp, Stockholm, Sverige

29/4-2/5 2010. LG Hockey Games i Ericsson Globe, Stockholm, Sverige, och Hartwall Arena, Helsingfors, Finland

29/4 Tjeckien-Sverige 2-1 (1-0, 0-1, 0-0,

Ericsson Globe 0-0, 1-0)

Efter Overtime och straffar

1/5 Sverige-Ryssland 2-4 (0-1, 0-2, 2-1)

Ericsson Globe

2/5 Sverige-Finland 3-2 (2-1, 1-1, 0-0)

Ericsson Globe

Sverige blev fyra i LG Hockey Games

5-6/5 2010. Landskamp Sverige-Danmark i Lindab Arena, Ängelholm

5/5 Sverige-Danmark 10-3 (3-0, 3-0, 4-3)

Lindab Arena, Ängelholm

7-23/5 2010. 2010 IIHF World Championship i Köln, Gelsenkirchen och Mannheim, Tyskland

9/5 Norge-Sverige 2-5 (0-2, 1-0, 1-3)

Mannheim

11/5 Sverige-Frankrike 3-1 (1-0, 2-0, 0-2)

Mannheim

13/5 Sverige-Tjeckien 1-2 (0-1, 1-1, 0-0)

Mannheim

14/5 Sverige-Lettland 4-2 (3-1, 0-0, 1-1)

Mannheim

16/5 Sverige-Kanada 3-1 (1-0, 2-0, 0-1)

Mannheim

18/5 Schweiz-Sverige 0-5 (0-1, 0-2, 0-2)

Mannheim

20/5 Sverige-Danmark 4-2 (1-0, 2-1, 1-1)

Mannheim

22/5 Sverige-Tjeckien 2-3 (1-1, 1-0, 0-1,

Köln 0-0, 0-1)

Efter Overtime och straffar

23/5 Sverige-Tyskland 3-1 (1-0, 0-1, 2-0)

Köln

Sverige erövrade brons i VM 2010

PRISAD.

19-åriga Tre Kronorforwarden Magnus Pääjärvi Svensson åker ifrån en tysk under VM-bronsmatchen. Magnus Pääjärvi Svensson utsågs av pressen till forward i VM:s All Star Team och han utsågs också till en av Sverige tre bästa spelare i VM.

Is hockey-VM 2010 spelades i Gelsenkirchen, Mannheim och Köln, Tyskland, under tiden 7-23 maj 2010.

Grupp A												
	A	B	C	D	E	F	G	H	I	J	K	L
1. Ryssland	3	3	0	0	10	3	+7	9	0	0	0	0
2. Slovakien	3	1	1	1	10	6	+4	6	1	0	0	0
3. Vitryssland	3	1	0	2	8	-9	-1	3	0	0	0	0
4. Kazakstan	3	0	0	3	4	14	-10	0	0	0	0	0

Grupp B												
	A	B	C	D	E	F	G	H	I	J	K	L
1. Schweiz	3	3	0	0	10	2	+8	9	0	0	0	0
2. Kanada	3	2	0	1	12	6	+6	6	0	0	0	0
3. Lettland	3	1	0	2	7	11	-4	3	0	0	0	0
4. Italien	3	0	0	3	3	13	-10	0	0	0	0	0

Grupp C												
	A	B	C	D	E	F	G	H	I	J	K	L
1. Sverige	3	2	0	1	9	6	+3	6	0	0	0	0
3. Tjeckien	3	2	0	1	10	6	+4	6	0	0	0	0
2. Norge	3	2	0	1	10	8	+2	6	0	0	0	0
4. Frankrike	3	0	0	3	5	14	-9	0	0	0	0	0

Grupp D												
	A	B	C	D	E	F	G	H	I	J	K	L
1. Finland	3	2	0	1	5	6	-1	6	0	0	0	0
2. Tyskland	3	1	1	1	5	3	+2	5	1	0	0	0
3. Danmark	3	1	1	1	7	5	+2	5	1	0	0	0
4. USA	3	0	2	1	4	7	-3	2	0	2	0	0

Kvartsfinalkvalgrupp E												
	A	B	C	D	E	F	G	H	I	J	K	L
1. Ryssland	5	5	0	0	20	5	+15	15	0	0	0	0
2. Finland	3	3	0	2	9	11	-2	9	1	0	0	0
3. Tyskland	5	2	1	2	8	8	+0	7	0	1	0	0
4. Danmark	5	2	0	3	13	12	+1	6	0	0	0	0
5. Vitryssland	5	1	1	3	7	11	-4	5	1	0	0	0
6. Slovakien	5	1	0	4	8	18	-10	3	0	0	0	0

Kvartsfinalkvalgrupp F												
	A	B	C	D	E	F	G	H	I	J	K	L
1. Sverige	5	4	0	1	18	7	+11	12	0	0	0	0
2. Schweiz	5	3	0	2	12	12	+0	9	0	0	0	0
3. Tjeckien	5	3	0	2	12	10	+2	9	0	0	0	0
4. Kanada	5	2	0	3	22	12	+10	6	0	0	0	0
5. Norge	5	2	0	3	9	26	-17	6	0	0	0	0
6. Lettland	5	1	0	4	10	16	-6	3	0	0	0	0

Nedflyttningsgrupp G												
	A	B	C	D	E	F	G	H	I	J	K	L
1. USA	3	2	1	0	17	2	+15	8	0	0	1	0
3. Frankrike	3	2	0	1	7	8	-1	6	0	0	0	0
2. Italien	3	1	1	1	5	6	-1	4	0	0	0	1
4. Kazakstan	3	0	0	3	4	17	-13	0	0	0	0	0

A=Matcher, B=Vunna, C=Oavgjorda, D=Förlorade, E=Gjorda mål, F=Insläppta mål, G=Målskillnad, H=poäng, I=Vunna i Overtime, J=Förlorade i Overtime, K=Vunna på straffar, L=Förlorade på straffar

VM-KVARTSFINALER												
20/5 Finland-Tjeckien	1-2 (1-0, 0-0, 0-1, 0-0, 0-1)											
Efter Overtime och straffar												
20/5 Sverige-Danmark	4-2 (1-0, 2-1, 1-1)											
20/5 Ryssland-Kanada	5-2 (1-0, 2-0, 2-2)											
20/5 Schweiz-Tyskland	0-1 (0-0, 0-1, 0-0)											

VM-SEMIFINALER												
22/5 Sverige-Tjeckien	2-3 (1-1, 1-0, 0-1, 0-0, 0-1)											
Efter Overtime och straffar												
22/5 Ryssland-Tyskland	2-1 (0-1, 1-0, 1-0)											

VM-BRONSMATCH												
23/5 Sverige-Tyskland	3-1 (1-0, 0-1, 2-0)											

VM-FINAL												
23/5 Ryssland-Tjeckien	1-2 (0-1, 0-1, 1-0)											

Tjeckien vann VM-guld, Ryssland VM-silver, Sverige VM-brons

Målvakter i Tre Kronor säsongen 2009/2010

Debutanter i Tre Kronor i fet stil

	A	B	C	D	E	F	G	H	I	J	
Henrik Lundqvist, New York Rangers	3	3	179.05	55	92.73	4	1.34	2	0	74	
Jakob Markström, Brynäs IF	10	6	362.57	147	93.20	10	1.65	2	0	11	
Jonas Gustavsson, Toronto Maple Leafs	13	9	489.35	235	91.91	19	2.33	0	0	22	
Anders Lindbäck, Timrå IK	11	2	65.01	25	84.00	4	3.69	0	0	11	
Henrik Karlsson, Färjestads BK	3	1	59.40	23	82.61	4	4.02	0	0	3	
Johan Holmqvist, Frölunda HC	3	3	128.05	55	83.64	9	4.22	0	0	63	
Mikael Tellqvist, Ak Bars, Kazan	6	4	135.49	67	85.07	10	4.42	0	0	73	
Stefan Liv, HV 71	7	4	227.11	126	86.51	17	4.49	0	0	131	
Mål i tom bur						1					

A=Matcher, B=Spelade matcher, C=Spelade minuter, D=Skott på mål, E=Räddningsprocent, F=Insläppta mål, G=GAA=Insläppta mål per 60 minuter, H=Härlit nollan, I=Utvisningsminuter, J=Landskamper totalt i Tre Kronor

	A	B	C	D
Jonas Gustavsson, Toronto Maple Leafs	9	7	0	2
Jakob Markström, Brynäs IF	6	4	0	2
Henrik Lundqvist, New York Rangers	3	2	0	1
Stefan Liv, HV 71	4	2	0	2
Johan Holmqvist, Frölunda HC	2	1	0	1
Anders Lindbäck, Timrå IK	1	1	0	0
Henrik Karlsson, Färjestads BK	1	0	0	1
Mikael Tellqvist, Ak Bars, Kazan	4	0	0	2

A=Spelade matcher, B=Vunna, C=Oavgjorda, D=Förlorade

MEDALJ. Bengt-Åke Gustafsson fick ett bra slut som förbundskapten för Tre Kronor. Det blev seger i sita matchen mot Tyskland och en VM-bronsmedalj som belöning.



Utespelare i Tre Kronor säsongen 2009/2010

Debutanter i Tre Kronor i fet stil

A=Matcher, B, Mål, C=Assist, D=Poäng, E=Utvisningsminuter, F=På isen vid gjorda mål, G=På isen vid insläppta mål,

H=Total plus/minusstatistik, I=Landskamper totalt i Tre Kronor, J=Mål totalt i Tre Kronor

	A	B	C	D	E	F	G	H	I	J
Tony Mårtensson, f, Linköpings HC	19	4	12	16	12	17	9	8	101	23
Mattias Weinhandl, f, Dynamo Moscow	20	10	5	15	24	11	9	2	109	38
Linus Omark, f, Dynamo Moscow	24	6	8	14	20	13	17	-4	44	12
Johan Harju, f, Dynamo Moscow	24	9	4	13	14	13	18	-5	58	16
Magnus Pääjärvi Svensson, f, Timrå IK	15	5	7	12	2	14	5	9	15	5
Niklas Persson, f, HC Neftekhimik, Nizhnekamsk	23	3	8	11	14	15	8	7	43	9
Magnus Johansson, b, Linköpings HC	26	2	9	11	10	16	9	7	192	24
Jonas Andersson, f, Dynamo Minsk	15	8	2	10	10	10	4	6	15	8
Jimmie Ericsson, f, Skellefteå AIK	10	2	5	7	4	6	3	3	17	5
Nicklas Bäckström, f, Washington Capitals	4	1	5	6	0	3	0	3	41	8
Rickard Wallin, f, Toronto Maple Leafs	13	1	5	6	2	9	3	6	93	11
Andreas Enqvist, f, Djurgårdens IF	15	1	5	6	8	8	3	5	21	1
Christian Bäckman, b, Frölunda HC	21	1	5	6	18	12	8	4	65	6
Marcus Nilson, f, Djurgårdens IF	15	3	2	5	4	8	4	4	56	12
Oliver Ekman Larsson, b, Leksands IF	13	2	3	5	4	13	7	6	13	2
Fredrik Pettersson, f, Frölunda HC	15	2	3	5	8	5	3	2	22	2
Loui Eriksson, f, Dallas Stars	4	3	1	4	0	2	0	2	13	6
Victor Hedman, b, Tampa Bay Lightning	13	3	1	4	8	12	3	9	20	3
Daniel Tjärnqvist, b, Lokomotiv Yaroslavl	6	2	2	4	10	8	4	4	102	11
Michael Nylander, f, Jokerit	14	2	2	4	8	5	4	1	127	28
Erik Karlsson, b, Ottawa Senators	10	1	3	4	2	10	7	3	10	1
Patrik Zackrisson, f, Linköpings HC	8	0	4	4	0	3	2	1	13	3
Daniel Alfredsson, f, Ottawa Senators	4	3	0	3	0	3	0	3	124	38
Daniel Sedin, f, Vancouver Canucks	4	1	2	3	0	3	0	3	61	13
Jonathan Ericsson, b, Detroit Red Wings	7	0	3	3	2	8	4	4	7	0
Per-Johan Axelsson, f, Frölunda HC	7	2	0	2	0	2	2	0	96	26
Jonathan Granström, f, Brynäs IF	2	1	1	2	0	0	0	0	2	1
Martin Thörnberg, f, HV 71	3	1	1	2	0	2	5	-3	39	8
Johan Franzén, f, Detroit Red Wings	4	1	1	2	2	1	2	-1	38	4
Tobias Viklund, Frölunda HC	5	1	1	2	0	0	0	0	25	1
Daniel Widing, f, HC Davos	5	1	1	2	6	1	2	-1	27	6
David Rundblad, b, Skellefteå AIK	6	1	1	2	0	3	1	2	6	1
Carl Gunnarsson, b, Toronto Maple Leafs	9	1	1	2	2	3	1	2	24	3
Henrik Sedin, f, Vancouver Canucks	4	0	2	2	2	2	0	2	66	10
Tobias Enström, b, Atlanta Thrashers	4	0	2	2	4	3	0	3	27	2
Sanny Lindström, b, Färjestads BK	14	0	2	2	0	2	3	-1	58	3
Mathias Tjärnqvist, f, Djurgårdens IF	2	1	0	1	2	0	2	-2	66	6
Niclas Bergfors, f, Atlanta Thrashers	3	1	0	1	0	0	0	0	3	1
Niklas Nordgren, f, SC Rapperswil-Jona Lakers	3	1	0	1	0	1	5	-4	55	9
Mattias Öhlund, b, Tampa Bay Lightning	4	1	0	1	2	4	0	4	77	8
Henrik Zetterberg, f, Detroit Red Wings	4	1	0	1	2	2	2	0	107	26
Patric Hörnqvist, f, Nashville Predators	4	1	0	1	4	2	1	1	43	14
Johan Fransson, b, Luleå HF	5	1	0	1	2	2	1	1	19	1
Daniel Josefsson, b, Södertälje SK	3	0	1	1	0	1	0	1	3	0
Fredrik Modin, f, Columbus Blue Jackets	3	0	1	1	0	1	1	0	72	25
Johan Davidsson, f, HV 71	3	0	1	1	0	2	5	-3	129	31
Christian Berglund, f, SC Rapperswil-Jona Lakers	3	0	1	1	2	1	0	1	52	15
Samuel Pahlsson, f, Columbus Blue Jackets	3	0	1	1	2	1	1	0	101	14
Lars Jonsson, b, Brynäs IF	3	0	1	1	2	2	5	-3	32	1
Johan Åkerman, b, HC Lugano	3	0	1	1	2	2	7	-5	50	6
Dick Tärnström, b, AIK IF	3	0	1	1	6	1	6	-5	93	11
Carl Gunnarsson, b, Toronto Maple Leafs	4	0	1	1	0	2	2	0	15	2
Mattias Larsson, b, Timrå IK	5	0	1	1	2	0	0	0	5	0
Per Åslund, f, Färjestads BK	6	0	1	1	0	2	3	-1	9	0
Mikael Backlund, f, Calgary Flames	6	0	1	1	2	4	1	3	6	0
Peter Forsberg, f, MODO Hockey	7	0	1	1	2	2	3	-1	105	29
Oscar Hedman, b, Frölunda HC	9	0	0	0	8	6	5	1	22	1
Andreas Falk, f, HV 71	6	0	0	0	10	0	4	-4	6	0
Joakim Lindström, f, Torpedo Nzhny Novgorod	5	0	0	0	4	0	0	0	5	0
Douglas Murray, b, San Jose Sharks	4	0	0	0	0	2	1	1	9	0
Fredrik Lindgren, b, Färjestads BK	4	0	0	0	0	1	3	-2	17	0
Niklas Kronwall, b, Detroit Red Wings	4	0	0	0	2	2	2	0	49	8
Nicklas Lidström, b, Detroit Red Wings	4	0	0	0	2	1	2	-1	88	21
Henrik Tallinder, b, Buffalo Sabres	4	0	0	0	4	2	0	2	21	0
Johnny Oduya, b, Atlanta Thrashers	4	0	0	0	12	1	1	0	29	3
Jimmie Ölvestad, f, Djurgårdens IF	3	0	0	0	0	0	0	0	30	3
Daniel Sondell, b, MODO Hockey	3	0	0	0	0	0	1	-1	3	0
Johan Andersson, f, Färjestads BK	3	0	0	0	4	3	1	2	45	2
Karl Fabricius, f, Luleå HF	3	0	0	0	4	1	0	1	42	9
Mattias Timander, b, MODO Hockey	3	0	0	0	4	1	3	-2	34	1
Fredrik Warg, f, Skellefteå AIK	3	0	0	0	4	0	3	-3	56	10
Henrik Tömmernes, b, Frölunda HC	2	0	0	0	0	0	0	0	2	0
Fredrik Hynning, f, Timrå IK	2	0	0	0	2	0	0	0	11	0
Daniel Fernholm, b, Linköpings HC	2	0	0	0	2	0	1	-1	37	3
Marcus Ragnarsson, b, Djurgårdens IF	2	0	0	0	2	1	3	-2	54	7
Anton Lander, f, Timrå IK	2	0	0	0	6	0	0	0	2	0
Lagstraff					4					

Plus/minusstatistiken avser spel med lika många spelare på banan samt vid gjorda mål i numerärt underläge och insläppta mål i numerära överlägen. Det finns ingen plus/minusstatistik tillgänglig från landskampen Schweiz-Sverige den 16 april 2010



TRÄNING. En improviserad lagbild på Damkronorna i samband med OS i Vancouver, Kanada.

DAMKRONORNA

Utvecklings- och landslagschef: Tommy Boustedt
Landslagskoordinator: Staffan Landberg
Landslagsassistent: Mari Bohman
Team manager: Anders Ottosson, Jonas Fransson, Lars G. Karlsson
Huvudcoach: Peter Elander
Assisterande coach: Peter Bolin
Målvaktscoach: Kristoffer Martin, Thomas Magnusson
Videocoach och fystestcoach: Mårten Fredriksson
Läkare: Ingegerd Lantz, Eva Zeisig, Björn Waldebäck
Fysioterapeut: Maria Bohlin, Peter Drugge, Birgit Mäkima
Materialförvaltare: Mikael Kristoffersson, Mats Sahlin
Presschef: Johan Dahlqvist i OS 9-14 februari

8-10/5 2009. Läger på Bosön, Sverige

22-29/6 2009. Sommarläger i Landskrona, Sverige
 26/6 Sverige Gul-Sverige Blå 5-4
 Efter Overtime och straffar (1-1, 2-1, 1-2, 0-0, 1-0)
 29/6 Sverige Blå-Sverige Gul 3-7 (1-1, 2-1, 0-5)
 Matcherna ovan räknas inte som landskamper

9-15/8 2009. 4 landskamper mot Kanada U25, 1 landskamp mot Kanada i Calgary, Kanada

9/8 Kanada U25-Sverige 6-4 (3-0, 1-1, 2-3)
 10/8 Kanada U25-Sverige 4-0 (1-0, 0-0, 3-0)
 12/8 Kanada U25-Sverige 2-3 (0-1, 0-2, 2-0)
 13/8 Kanada U25-Sverige 2-3 (0-0, 1-0, 1-2, Efter Overtime och straffar 0-0, 0-1)
 15/8 Kanada-Sverige 7-2 (3-0, 3-1, 1-1)

16-28/8 2009. SOK-läger i Kelowna, Kanada

22/8 Okanagan Rockets-Sverige 4-2 (1-0, 2-0, 1-2)
 27/8 Okanagan Rockets-Sverige 4-1 (0-0, 2-0, 2-1)
 Matcherna ovan räknas inte som landskamper

31/8-6/9 2009. 2009 Hockey Canada Cup Women's Hockey i Vancouver, Kanada

31/8 Kanada-Sverige 7-0 (3-0, 1-0, 3-0)
 1/9 USA-Sverige 7-0 (1-0, 3-0, 3-0)
 3/9 Sverige-Finland 3-1 (2-0, 0-1, 1-0)
 5/9 Semifinal Kanada-Sverige 7-2 (2-0, 4-0, 1-2)
 6/9 Finland-Sverige 1-0 (0-0, 1-0, 0-0)
Sverige blev fyra i 2009 Hockey Canada Cup Women's Hockey

19-30/10 2009. Matcher i SVEAB Arena, Sollentuna

19/10 Sverige-SDE HF 0-3 (0-0, 0-1, 0-2)
 Matchen spelades mot SDE HF:s B-juniörer som i denna match spelade med Damkronornas målvakter. Matchen räknas inte som landskamp
 30/10 Sverige-SDE HF 2-2 (1-0, 1-1, 0-1)
 Matchen spelades mot SDE HF:s B-juniörer. Matchen räknas inte som landskamp

23-25/10 2009. Läger och 4-nationersturnering i Stockholm, Sverige

23/10 Sverige-Ryssland 2-1 (0-0, 1-0, 1-1)
 24/10 Sverige-Tyskland 4-1 (2-0, 1-1, 1-0)
 25/10 Sverige-Finland 1-0 (0-0, 0-0, 0-0)
Sverige vann 4-nationersturneringen

1/11 2009. Hovet, Stockholm, Sverige, inför 4-nationersturnering i Vierumäki, Helsingfors och Tikurila, Finland

1/11 Sverige-Kanada 2-4 (1-1, 1-0, 0-3)

3-7/11 2009. 4-nationersturnering i Vierumäki, Helsingfors och Vantaa, Finland

3/11 Sverige-Kanada 0-4 (0-1, 0-2, 0-1)
 4/11 USA-Sverige 3-2 (2-0, 0-1, 1-1)
 6/11 Finland-Sverige 1-2 (0-0, 0-1, 1-0, Efter 03.44 i Overtime 0-1)
 7/11 Sverige-Finland 2-1 (1-0, 0-1, 0-0, Efter Overtime och straffar 0-0, 1-0)
Sverige blev trea i 4-nationersturneringen

18-20/12 2009. 4-nationersturnering i Kisakallio och Lohja, Finland

18/12 Tyskland-Sverige 0-8 (0-3, 0-4, 0-1)
 19/12 Sverige-Ryssland 6-2 (2-0, 2-0, 2-2)
 20/12 Finland-Sverige 0-2 (0-1, 0-1, 0-0)
Sverige vann 4-nationersturneringen

5-9/1 2010. WOMEN'S MLP Nations CUP 2010 i Ravensburg, Tyskland

5/1 Sverige-Finland 4-1 (0-0, 1-1, 3-0)
 7/1 Sverige-Ryssland 2-3 (2-0, 0-0, 0-3)
 8/1 Sverige-Kanada 3-4 (0-3, 2-0, 1-0, Efter 04.59 i Overtime 0-1)
 9/1 Sverige-Ryssland 5-3 (2-0, 3-1, 0-2)
Sverige blev trea i WOMEN'S MLP Nations CUP 2010

21/1-3/2 2010. OS-läger 1 i Kelowna, Kanada

7/2 Sverige-Kina 1-7 (0-2, 0-5, 1-0)
 26/1 PUE Midget AAA damer-Sverige 3-0
 Matchen spelades i två perioder (0-0, 3-0)
 31/1 Kelowna Rockets AAA pojkar-Sverige 2-1 (0-1, 0-0, 2-0)
 Matcherna ovan räknas inte som landskamper

4-11/2 2010. OS-läger 2 i Vancouver, Kanada

7/2 Sverige-Kina 4-2 (2-0, 2-2, 0-0)

13-25/2 2010. OS 2010 i UBC Thunderbird Arena och Canada Hockey Place, Vancouver, Kanada

13/2 Sverige-Schweiz 3-0 (1-0, 1-0, 1-0)
 15/2 Sverige-Slovakien 6-2 (3-2, 1-0, 2-0)
 17/2 Kanada-Sverige 13-1 (5-0, 7-0, 1-1)
 22/2 USA-Sverige 9-1 (2-0, 3-1, 4-0)
 25/2 Finland-Sverige 3-2 (0-0, 2-1, 0-1, Efter 02.33 i Overtime 1-0)
Sverige blev fyra i OS 2010

DAMLANDSLAGET U18

Utvecklings- och landslagschef:

Tommy Boustedt
Landslagskoordinator: Staffan Landberg
Landslagsassistent: Mari Bohman
Team manager: Terho Nevalainen
Huvudcoach: Niclas Högberg
Assisterande coach: Henrik Cedergren
Målvaktscoach: Erik Carlilng
Läkare: Arne Wickström
Fysioterapeut: Åsa Fomin
Materialförvaltare: Kjell Klintberg

5-6/9 2009. 2 landskamper Finland-Sverige i Laitila och Panelia, Finland

5/9 Finland-Sverige 1-4 (0-1, 0-2, 1-1)
 6/9 Finland-Sverige 0-3 (0-2, 0-0, 0-1)

14-17/10 2009. Elitutmanarläger i Norrtälje

15/10 Sverige Gul-Norrtälje IK 1 5-1 ((3-0, 2-1)
 15/10 Sverige Blå-Norrtälje IK 2 6-2 (4-1, 2-1)
 16/10 Sverige Gul-Norrtälje IK 2 4-1 (2-0, 2-1)
 16/10 Sverige Blå-Norrtälje IK 1 5-1 (1-0, 4-1)
 17/10 Sverige Gul-Sverige Blå 0-4 (0-0, 0-2, 0-2)
 17/10 matchen avslutades med en straffläggning som slutade 1-1
 Matcherna mot Norrtälje IK:s A-pojkår räknas inte som landskamper

6-8/11 2009. 4-nationersturnering i Dmitrov Arena, Dmitrov, Ryssland

6/11 Sverige-Tyskland 3-1 (2-0, 0-0, 1-1)
 7/11 Finland-Sverige 1-4 (0-0, 1-0, 0-4)
 8/11 Ryssland-Sverige 0-5 (0-2, 0-2, 0-1)
Sverige vann 4-nationersturneringen

22-25/3 2010. Inför 2010 IIHF World Women's U18 Championship i Chicago, USA

25/3 Sverige-Mission Girls U193-3 (1-1, 2-1, 0-1)
 Matchen räknas inte som landskamp

27/3-3/4 2010. 2010 IIHF World Women's U18 Championship i Chicago, USA

27/3 Sverige-Tyskland 5-4 (3-2, 2-1, 0-1)
 28/3 Sverige-Ryssland 4-1 (1-0, 2-0, 1-1)
 30/3 Kanada-Sverige 8-0 (3-0, 4-0, 1-0)
 31/3 Sverige-Japan 2-1 (0-0, 2-0, 0-1)
 2/4 USA-Sverige 5-0 (2-0, 2-0, 1-0)
 3/4 Sverige-Tyskland 7-3 (4-1, 3-0, 0-2)
Sverige erövrade brons i junior-VM för J18 2010

JUNIORKRONORNA/TEAM 20

Utvecklings- och landslagschef:

Tommy Boustedt
Landslagskoordinator: Staffan Landberg
Landslagsassistent: Helena Eriksson
Team manager: Staffan Landberg, Rikard Grönberg, Christer Höglund
Huvudcoach: Pär Märts, Lars Lindgren
Assisterande coach: Peter Sundström, Stefan Klockare
Målvaktscoach: Stefan Ladhe
Läkare: Björn Sandström, Ulf Nordström, Annelie Lindberg, Örjan Fröjd
Fysioterapeut: Mattias Ahlstrand, Pär Thures
Materialförvaltare: Per-Åke Bäckman, Johan Engdahl, Per Lindholm
Pressvärd: Anders Feltenmark

27-31/7 2009. J20-camp i Norrtälje, Sverige

28/7 Sverige-Kanada/USA-komb. 7-2 (2-0, 2-2, 3-0)
 29/7 Sverige-Kanada/USA-komb. 7-1 (2-1, 3-0, 2-0)
 30/7 Sverige-Kanada/USA-komb. 13-2 (3-1, 7-0, 3-1)
 Matcherna ovan räknas inte som landskamper

4-6/9 2009. 4-nationersturnering i Lappeenranta, Hamina, Kotka, Kouvola, Finland

4/9 Ryssland-Sverige 2-4 (1-2, 1-1, 0-1)
 5/9 Sverige-Tjeckien 6-2 (1-0, 3-0, 2-2)
 6/9 Finland-Sverige 3-5 (1-1, 1-2, 1-2)
Sverige vann 4-nationersturneringen

6-8/11 2009. 4-nationersturnering Jubileiny, St. Petersburg, Ryssland

6/11 Tjeckien-Sverige 1-4 (1-1, 0-2, 0-1)
 7/11 Ryssland-Sverige 2-4 (1-1, 0-3, 1-0)
 8/11 Sverige-Finland 6-4 (2-0, 2-1, 2-3)
Sverige vann 4-nationersturneringen

3-5/11 2009. Tre matcher i The Ice House, Ottawa, Colisée de Trois-Rivières, Trois Rivières och Ed Meagher Arena, Montreal, Kanada

3/11 Carleton University-Sverige 1-5 (0-2, 0-1, 1-2)
 4/11 Patriotes de Trois-Rivières-Sverige 4-5
 Efter Overtime och straffar (2-0, 2-2, 0-2, 0-0, 0-1)
 5/11 Concordia University-Sverige 2-8 (1-2, 0-1, 1-5)
 Matcherna ovan räknas inte som landskamper

15-24/12 2009. JVM-förberedande läger i Uppsala, Sverige, och Calgary, Kanada

20/12 Kanada-Sverige 6-2 (3-0, 1-0, 2-2)
 23/12 Sverige-Schweiz 5-1 (2-0, 1-0, 2-1)

26/12 2009-5/1 2010. 2010 IIHF World U20 Championship i Saskatoon och Regina, Kanada

26/12 Tjeckien-Sverige 1-10 (0-4, 1-2, 0-4)
 27/12 Österrike-Sverige 3-7 (0-2, 3-2, 0-3)
 29/12 Sverige-Ryssland 4-1 (2-0, 1-1, 1-0)
 31/12 Sverige-Finland 7-1 (1-0, 3-0, 3-1)
 3/1 Sverige-USA 2-5 (0-1, 2-1, 0-3)
 5/1 Sverige-Schweiz 11-4 (5-0, 5-4, 1-0)
Sverige erövrade brons i junior-VM för U20 2010

TEAM 19

Utvecklings- och landslagschef:

Tommy Boustedt
Landslagskoordinator: Staffan Landberg
Landslagsassistent: Mari Bohman
Team manager: Jonas Fransson, Staffan Landberg
Huvudcoach: Lars Lindgren, Pär Märts
Assisterande coach: Patrik Sundström, Peter Sundström
Målvaktscoach: Krister Holm, Stefan Ladhe
Läkare: Jan Stattin, Björn Sandström
Fysioterapeut: Pär Thures, Mattias Ahlstrand, Henrik Melin
Materialförvaltare: Lars Bergström, Per-Åke Bäckman

15-17/12 2009. Landslagsläger i Arcadienhallen, Rimbo, Sverige

15/12 Team 18-Team 19 3-7 (1-2, 2-3, 0-2)
 16/12 Team 18-Team 19 2-1 (0-1, 2-0, 0-0)
 17/12 Team 18-Team 19 2-3
 Efter Overtime och straffar (2-1, 0-1, 0-0, 0-0, 0-1)
 Matcherna räknas inte som landskamper

10-14/2 2010. 5-nationersturnering i Norrköping och Finspång, Sverige

10/2 Sverige-Tyskland 6-1 (0-0, 4-1, 2-0)
 11/2 Sverige-Schweiz 6-3 (1-1, 2-2, 3-0)

**HV-TIFO.** HV

71-fansen visste att peppa sitt lag i första SM-finalen hemma mot Djurgårdens IF.

SM-slutspelet, kvartsfinal

18/3 Färjestads BK-Skellefteå AIK	2-3 (1-1, 0-2, 1-0)	5 496
20/3 Skellefteå AIK-Färjestads BK	2-3 (0-0, 1-1, 1-1, 0-1)	6 001
Efter 07.53 i Sudden Death		
22/3 Färjestads BK-Skellefteå AIK	5-4 (0-0, 1-1, 3-3, 0-0, 1-0)	6 688
Efter 24.05 i Sudden Death		
24/3 Skellefteå AIK-Färjestads BK	3-2 (0-0, 1-2, 1-0, 1-0)	5 424
Efter 04.52 i Sudden Death		
26/3 Skellefteå AIK-Färjestads BK	2-0 (1-0, 0-0, 1-0)	5 873
28/3 Färjestads BK-Skellefteå AIK	2-1 (1-0, 0-0, 1-1)	6 754
30/3 Skellefteå AIK-Färjestads BK	2-1 (1-0, 0-1, 1-0)	5 771
18/3 Brynäs IF-Djurgårdens IF	3-4 (2-1, 0-2, 1-1)	7 251
20/3 Djurgårdens IF-Brynäs IF	1-2 (1-0, 0-1, 0-0, 0-1)	8 094
Efter 06.47 i Sudden Death		
22/3 Brynäs IF-Djurgårdens IF	0-4 (0-1, 0-3, 0-0)	8 138
24/3 Djurgårdens IF-Brynäs IF	2-1 (1-0, 1-1, 0-0)	8 094
26/3 Djurgårdens IF-Brynäs IF	3-2 (1-0, 1-0, 1-2)	13 850
18/3 Frölunda HC-Linköpings HC	4-3 (1-0, 2-1, 0-2, 1-0)	9 299
Efter 03.32 i Sudden Death		
20/3 Linköpings HC-Frölunda HC	6-2 (1-1, 2-0, 3-1)	7 910
22/3 Frölunda HC-Linköpings HC	2-1 (0-1, 0-0, 1-0, 1-0)	10 497
Efter 19.22 i Sudden Death		
24/3 Linköpings HC-Frölunda HC	3-4 (0-1, 1-1, 2-2)	7 927
26/3 Linköpings HC-Frölunda HC	3-2 (1-1, 1-1, 1-0)	7 932
28/3 Frölunda HC-Linköpings HC	2-3 (0-2, 0-0, 1-1)	11 199
30/3 Linköpings HC-Frölunda HC	4-2 (2-0, 2-1, 0-1)	8 500
18/3 Timrå IK-HV 71	2-3 (2-1, 0-1, 0-0, 0-1)	5 512
Efter 06.09 i Sudden Death		
20/3 HV 71-Timrå IK	3-2 (1-1, 0-0, 1-1, 1-0)	7 000
Efter 02.04 i Sudden Death		
22/3 Timrå IK-HV 71	6-3 (3-0, 1-2, 2-1)	5 601
24/3 HV 71-Timrå IK	2-0 (1-0, 1-0, 0-0)	6 941
26/3 HV 71-Timrå IK	4-2 (1-1, 1-0, 2-1)	6 968

A=Placering, B=Lag, C=Matcher, D=Vunna=, E=Oavgjorda, F=Förlorade, G=Gjorda-insläppta mål, H=Poäng, I=Vunna i Overtime, J=Förlorade i Overtime

SM-slutspelet, semifinal

1/4 Skellefteå AIK-HV 71	0-2 (0-0, 0-0, 0-2)	5 014
3/4 HV 71-Skellefteå AIK	3-5 (0-3, 2-1, 1-1)	7 000
5/4 Skellefteå AIK-HV 71	2-3 (1-0, 1-1, 0-1, 0-1)	6 001
Efter 02.44 i Sudden Death		
7/4 HV 71-Skellefteå AIK	3-2 (1-0, 1-2, 0-0, 1-0)	7 000
Efter 08.11 i Sudden Death		
8/4 HV 71-Skellefteå AIK	4-1 (2-0, 2-1, 0-0)	7 000
1/4 Linköpings HC-Djurgårdens IF	1-3 (0-1, 1-2, 0-0)	6 522
3/4 Djurgårdens IF-Linköpings HC	3-2 (0-1, 0-1, 2-0, 1-0)	7 696
Efter 19.35 i Sudden Death		
5/4 Linköpings HC-Djurgårdens IF	2-0 (1-0, 1-0, 0-0)	8 350
7/4 Djurgårdens IF-Linköpings HC	2-1 (0-1, 1-0, 0-0, 1-0)	13 850
Efter 04.42 i Sudden Death		
8/4 Djurgårdens IF-Linköpings HC	5-1 (2-0, 2-0, 1-1)	13 050

SM-slutspelet, final

15/4 Djurgårdens IF-HV 71	4-3 (2-1, 1-0, 1-2)	8 094
17/4 HV 71-Djurgårdens IF	4-3 (2-1, 1-1, 0-1, 1-0)	7 000
Efter 08.04 i Sudden Death		
19/4 Djurgårdens IF-HV 71	1-2 (0-0, 0-0, 1-1, 0-1)	13 850
Efter 17.34 i Sudden Death		
21/4 HV 71-Djurgårdens IF	2-3 (1-0, 1-1, 0-1, 0-1)	7 000
Efter 19.54 i Sudden Death		
22/4 HV 71-Djurgårdens IF	5-4 (0-1, 3-2, 1-1, 1-0)	7 000
Efter 03.02 i Sudden Death		
24/4 Djurgårdens IF-HV 71	2-3 (0-0, 1-1, 1-1, 0-1)	8 094
Efter 04.19 i Sudden Death		

HV 71 svenska mästare 2009/2010**Elitserien 2009/2010**

A	B	C	D	E	F	G	H	I	J
1	HV 71	55	25	14	16	188-155	95	6	3
2	Djurgårdens IF	55	26	12	17	161-130	92	2	3
3	Linköpings HC	55	27	8	20	163-139	92	3	2
4	Skellefteå AIK	55	26	9	20	146-141	88	1	4
5	Färjestads BK	55	25	10	20	132-144	87	2	5
6	Brynäs IF	55	20	18	17	144-124	84	6	1
7	Frölunda HC	55	22	11	22	155-156	78	1	1
8	Timrå IK	55	18	18	19	138-150	75	3	7
9	MODO Hockey	55	16	19	20	161-150	74	7	4
10	Luleå HF	55	19	13	23	139-143	74	4	7
11	Södertälje SK	55	14	14	27	131-176	63	7	3
12	Rögle BK	55	13	12	30	125-175	55	4	6

Kvalserien till Elitserien 2010/2011

Söndagen den 21 mars 2010

Södertälje SK-Rögle BK	2-0 (0-0, 1-0, 1-0)
Växjö Lakers HC-AIK IF	5-6 (2-2, 1-1, 2-3)
Almtuna IS-Leksands IF	4-2 (1-1, 2-0, 1-1)

Tisdagen den 23 mars 2010

Leksands IF-Växjö Lakers HC	4-1 (2-1, 0-0, 2-0)
AIK IF-Södertälje SK	3-4 (1-2, 2-1, 0-1)
Rögle BK-Almtuna IS	3-2 (1-1, 0-1, 1-0, 0-0, 1-0)

Efter Overtime och straffar

Torsdagen den 25 mars 2010

Södertälje SK-Leksands IF	3-2 (1-1, 1-1, 1-0)
Växjö Lakers HC-Almtuna IS	2-3 (0-1, 1-0, 1-1, 0-0, 0-1)

Efter Overtime och straffar

AIK IF-Rögle BK	2-3 (0-0, 1-1, 1-1, 0-1)
-----------------	--------------------------

Efter 03.19 i Overtime

Lördagen den 27 mars 2010

Almtuna IS-Södertälje SK	1-3 (1-0, 0-1, 0-2)
Leksands IF-AIK IF	2-1 (0-0, 2-1, 0-0)
Rögle BK-Växjö Lakers HC	5-2 (0-0, 4-2, 1-0)

Måndagen den 29 mars 2010

Södertälje SK-Växjö Lakers HC	7-4 (0-0, 2-2, 5-2)
Leksands IF-Rögle BK	3-4 (1-3, 1-1, 1-0)
AIK IF-Almtuna IS	4-1 (2-0, 1-0, 1-1)

Fredagen den 2 april 2010

Växjö Lakers HC-Södertälje SK	7-6 (1-3, 2-2, 3-1, 1-0)
-------------------------------	--------------------------

Efter 01.30 i Overtime

Almtuna IS-AIK IF	1-2 (1-1, 0-0, 0-1)
Rögle BK-Leksands IF	1-2 (0-0, 1-0, 0-1, 0-1)

Efter 02.02 i Overtime

Söndagen den 4 april 2010

Södertälje SK-Almtuna IS	4-3 (0-0, 1-1, 2-2, 1-0)
--------------------------	--------------------------

Efter 03.36 i Overtime

Växjö Lakers HC-Rögle BK	3-7 (1-2, 1-2, 1-3)
AIK IF-Leksands IF	2-3 (1-1, 0-1, 1-1)

Tisdagen den 6 april 2010

Almtuna IS-Växjö Lakers HC	4-0 (0-0, 2-0, 2-0)
Leksands IF-Södertälje SK	3-2 (1-1, 1-1, 0-0, 1-0)

Efter 02.25 i Overtime

Rögle BK-AIK IF	4-5 (1-2, 3-3, 0-0)
-----------------	---------------------

Torsdagen den 8 april 2010

Södertälje SK-AIK IF	1-2 (1-0, 0-1, 0-0, 0-1)
----------------------	--------------------------

Efter 00.17 i Overtime

Växjö Lakers HC-Leksands IF	5-2 (3-0, 1-1, 1-1)
Almtuna IS-Rögle BK	3-1 (2-0, 0-1, 1-0)

Söndagen den 11 april 2010

Leksands IF-Almtuna IS	2-1 (0-0, 1-1, 1-0)
AIK IF-Växjö Lakers HC	2-0 (0-0, 0-0, 2-0)
Rögle BK-Södertälje SK	3-2 (0-0, 2-1, 0-1, 0-0, 1-0)

Efter Overtime och straffar

Kvalserien till Elitserien 2010/2011

A	B	C	D	E	F	G	H	I	J	K	L
1	Södertälje SK	10	5	5	0	34-28	21	1	3	0	1
2	AIK IF	10	5	2	3	29-24	18	1	1	0	0
3	Rögle BK	10	3	4	3	31-26	16	1	1	2	0
4	Leksands IF	10	4	2	4	25-24	16	2	0	0	0
5	Almtuna IS	10	3	3	4	23-23	13	0	1	1	1
6	Växjö Lakers HC	10	1	2	7	29-46	6	1	0	0	1

A=Placering, B=Lag, C=Matcher, D=Vunna, E=Oavgjorda, F=Förlorade, G=Gjorda-insläppta mål, H=Poäng, I=Vunna i Overtime, J=Förlorade i Overtime, K=Vunna på straffar, L=Förlorade på straffar

Play Off 2 till Kvalserien till Elitserien 2010/2011

16/3 IF Malmö Redhawks-Almtuna IS	2-1 (0-0, 0-1, 2-0)	5 775
18/3 Almtuna IS-IF Malmö Redhawks	4-1 (1-1, 2-0, 1-0)	2 420
19/3 Almtuna IS-IF Malmö Redhawks	5-2 (1-1, 2-0, 2-1)	2 164

Play Off 1 till Kvalserien till Elitserien 2010/2011

10/3 Mora IK-Almtuna IS	4-5 (2-0, 2-3, 0-1, 0-1)	2 128
-------------------------	--------------------------	-------

Efter 12.02 i Sudden Death

12/3 Almtuna IS-Mora IK	5-2 (2-1, 3-1, 0-0)	2 128
10/3 Bofors IK-IF Malmö Redhawks	1-2 (0-1, 1-0, 0-1)	3 017
12/3 IF Malmö Redhawks-Bofors IK	3-1 (2-0, 1-1, 0-0)	6 301

HockeyAllsvenskan 2009/2010

A	B	C	D	E	F	G	H	I	J	K	L
1	Leksands IF	52	31	10	11	185-133	107	1	3	3	3
2	AIK IF	52	31	8	13	174-123	104	1	2	2	3
3	Växjö Lakers HC	52	29	11	12	177-140	102	2	2	2	5
4	Almtuna IS	52	29	5	18	136-108	95	2	0	1	2
5	IF Malmö Redhawks	52	25	11	16	165-146	92	2	3	4	2
6	Bofors IK	52	20	18	14	160-155	85	2	5	5	6
7	Mora IK	52	24	9	19	170-151	84	2	4	1	2
8	VIK Västerås HK	52	21	8	23	138-138	74	1	1	2	4
9	Borås HC	52	18	12	22	146-156	74	2	2	6	2
10	Örebro HK	52	13	16	23	171-193	63	5	2	3	6
11	IF Troja/Ljungby	52	14	12	26	138-167	63	2	1	7	2
12	IF Björklöven	52	15	9	28	114-145	58	2	1	2	4
13	IF Sundsvall Hockey	52	12	12	28	115-170	55	3	3	4	2
14	IK Oskarshamn	52	8	7	37	104-168	36	2	0	3	2

DJURGÅRDARE.

Maskoten fick många tillfällen att jubla då Djurgården vann 16 av sina hemmamatcher i grundserien senaste säsongen. Det blev till sist SM-silver för framgångsrika Djurgården.



KLOK. Domaren Wolmer Edqvist, Grums, svarade för en livräddande insats när en spelare segnade ned i hjärtproblem under matchen Bofors IK-Örebro HK.



Kvalserien till HockeyAllsvenskan 2010/2011

Söndagen den 21 mars 2010

IF Sundsvall Hockey-Enköpings SK 3-2 (1-1, 1-0, 1-1)

Nybro Vikings IF-Örebro HK 0-3 (0-1, 0-0, 0-2)

Olofströms IK-Tingsryds AIF 2-6 (1-0, 0-5, 1-1)

Tisdagen den 23 mars 2010

IK Oskarshamn-IF Sundsvall Hockey 5-4 (1-1, 1-3, 2-0, 1-0)

Efter 02.40 i Overtime

Enköpings SK-Olofströms IK 3-2 (0-1, 2-1, 1-0)

Tingsryds AIF-Nybro Vikings IF 6-1 (2-0, 2-1, 2-0)

Torsdagen den 25 mars 2010

Olofströms IK-Örebro HK 3-1 (1-0, 1-0, 1-1)

IF Sundsvall Hockey-Nybro Vikings IF 4-1 (1-0, 2-0, 1-1)

Enköpings SK-Tingsryds AIF 4-5 (0-2, 1-1, 3-2)

Lördagen den 27 mars 2010

Nybro Vikings IF-Olofströms IK 7-3 (3-3, 4-0, 0-0)

IK Oskarshamn-Enköpings SK 6-5 (1-1, 4-2, 1-2)

Tingsryds AIF-IF Sundsvall Hockey 2-3 (0-0, 0-3, 2-0)

Måndagen den 29 mars 2010

Olofströms IK-IF Sundsvall Hockey 5-2 (3-1, 1-1, 1-0)

IK Oskarshamn-Tingsryds AIF 4-2 (0-1, 2-0, 2-1)

Nybro Vikings IF-Enköpings SK 5-1 (1-0, 2-1, 2-0)

Fredagen den 2 april 2010

Tingsryds AIF-Olofströms IK 3-2 (2-1, 0-0, 1-1)

Enköpings SK-IF Sundsvall Hockey 4-3 (0-0, 2-2, 1-1, 0-0, 1-0)

Efter Overtime och straffar

IK Oskarshamn-Nybro Vikings IF 0-1 (0-0, 0-0, 0-1)

Söndagen den 4 april 2010

IF Sundsvall Hockey-Örebro HK 0-3 (0-2, 0-0, 0-1)

Olofströms IK-Enköpings SK 3-1 (0-1, 0-0, 3-0)

Nybro Vikings IF-Tingsryds AIF 1-2 (0-1, 1-1, 0-0)

Tisdagen den 6 april 2010

IF Sundsvall Hockey-Olofströms IK 7-2 (2-0, 3-0, 2-2)

Tingsryds AIF-Örebro HK 2-4 (1-1, 0-0, 1-3)

Enköpings SK-Nybro Vikings IF 4-1 (0-0, 3-1, 1-0)

Fredagen den 9 april 2010

IK Oskarshamn-Olofströms IK 4-1 (2-0, 0-1, 2-1)

Nybro Vikings IF-IF Sundsvall Hockey 2-3 (1-0, 1-1, 0-1, 0-0, 0-1)

Efter Overtime och straffar

Tingsryds AIF-Enköpings SK 3-1 (0-1, 2-0, 1-0)

Söndagen den 11 april 2010

Olofströms IK-Nybro Vikings IF 1-2 (0-0, 0-0, 1-2)

Enköpings SK-Örebro HK 2-3 (1-0, 0-0, 1-3)

IF Sundsvall Hockey-Tingsryds AIF 3-4 (1-1, 1-1, 1-2)

Kvalserien till HockeyAllsvenskan 2010/2011

A	B	C	D	E	F	G	H	I	J	K	L
1	IK Oskarshamn	10	7	1	2	33-20	23	1	0	0	0
2	Tingsryds AIF	10	7	0	3	35-25	21	0	0	0	0
3	IF Sundsvall Hockey	10	4	3	3	32-30	16	0	1	1	1
4	Nybro Vikings IF	10	4	1	5	21-27	13	0	0	0	1
5	Olofströms IK	10	3	0	7	24-36	9	0	0	0	0
6	Enköpings SK HK	10	2	1	7	27-34	8	0	0	1	0

Play Off 3 till Kvalserien till HockeyAllsvenskan 2010/2011

13/3	Olofströms IK-Huddinge IK	5-2 (2-1, 1-0, 2-1)	2 144
15/3	Huddinge IK-Olofströms IK	4-5 (3-2, 1-2, 0-1)	742
13/3	HC Vita Hästen-Tingsryds AIF	2-1 (0-0, 2-0, 0-1)	2 527
15/3	Tingsryds AIF-HC Vita Hästen	7-1 (2-0, 2-0, 3-1)	2 860
16/3	Tingsryds AIF-HC Vita Hästen	5-4 (0-1, 0-2, 4-1, 1-0)	2 730
Efter 05.40 i Overtime			
13/3	Nybro Vikings IF-Kiruna IF	11-0 (4-0, 3-0, 4-0)	1 511
15/3	Kiruna IF-Nybro Vikings IF	0-4 (0-1, 0-2, 0-1)	1 149
13/3	Asplöven HC-Enköpings SK	5-3 (1-0, 2-1, 2-2)	530
15/3	Enköpings SK-Asplöven HC	5-1 (1-0, 2-1, 2-0)	1 030
16/3	Enköpings SK-Asplöven HC	3-1 (1-1, 0-0, 2-0)	1 093

Play Off 2 till Kvalserien till HockeyAllsvenskan 2010/2011

6/3	Nybro Vikings IF-IFK Arboga IK	6-1 (0-1, 3-0, 3-0)	1478
8/3	IFK Arboga IK-Nybro Vikings IF	0-2 (0-1, 0-0, 0-1)	577
6/3	Nyköpings HK-Olofströms IK	3-4 (1-0, 1-1, 1-3)	1038
8/3	Olofströms IK-Nyköpings HK	6-1 (3-0, 0-1, 3-0)	1694
6/3	Piteå HC-Asplöven HC	6-3 (2-2, 2-0, 2-1)	507
8/3	Asplöven HC-Piteå HC	4-0 (1-0, 0-0, 3-0)	532
9/3	Asplöven HC-Piteå HC	3-2 (0-2, 2-0, 1-0)	550
6/3	Hudiksvalls HC-HC Vita Hästen	1-10 (0-2, 1-7, 0-1)	1048
8/3	HC Vita Hästen-Hudiksvalls HC	4-3 (1-1, 1-1, 1-1, 0-0, 1-0)	1898

Play Off 1 till Kvalserien till HockeyAllsvenskan 2010/2011

26/2	Visby/Roma HK-Nyköpings HK	1-2 (0-0, 0-2, 1-0)	975
28/2	Nyköpings HK-Visby/Roma HK	4-3 (2-2, 0-1, 1-0, 1-0)	650
27/2	Bodens HF-Hudiksvalls HC	1-2 (0-1, 0-0, 1-1)	1018
1/3	Hudiksvalls HC-Bodens HF	3-2 (0-0, 1-0, 2-2)	601
27/2	Sollefteå HK-Piteå HC	1-5 (0-1, 0-2, 1-2)	226
1/3	Piteå HC-Sollefteå HK	7-2 (1-0, 3-2, 3-0)	312
27/2	Tranås AIF-Olofströms IK	4-7 (2-3, 2-1, 0-3)	750
1/3	Olofströms IK-Tranås AIF	5-3 (0-1, 3-2, 2-0)	1260
27/2	Karlskrona HK-Nybro Vikings IF	3-2 (1-0, 0-1, 2-1)	3221
1/3	Nybro Vikings IF-Karlskrona HK	6-0 (2-0, 4-0, 0-0)	2140
2/3	Nybro Vikings IF-Karlskrona HK	4-2 (2-1, 2-1, 0-0)	1989
27/2	Valbo HC-AIK Arboga IK	1-4 (1-1, 0-2, 0-1)	112
1/3	IFK Arboga IK-Valbo HC	4-1 (1-1, 0-0, 3-0)	502

AllEttan Norra

A	B	C	D	E	F	G	H	I	J	K	L
1	Kiruna IF	14	9	3	2	63-29	31	0	1	1	1
2	Asplöven HC	14	9	3	2	71-44	31	1	2	0	0
3	Hudiksvalls HC	14	8	2	4	48-37	27	0	0	1	1
4	Piteå HC	14	7	3	4	56-41	25	0	2	1	0
5	Östersund/Brunflo IF	14	5	4	5	58-51	21	2	0	0	2
6	Kovlands IshF	14	4	2	8	42-65	16	0	0	2	0
7	KB 65	14	3	2	9	40-53	13	2	0	0	0
8	Lycksele SK	14	1	1	12	21-79	4	0	0	0	1

AllEttan Mellan

A	B	C	D	E	F	G	H	I	J	K	L
1	Huddinge IK	14	11	2	1	76-39	35	0	1	0	1
2	Enköpings SK	14	9	2	3	64-25	31	2	0	0	0
3	IFK Arboga IK	14	10	0	4	48-35	30	0	0	0	0
4	Nyköpings HK	14	6	1	7	54-50	20	0	0	1	0
5	Wings HC Arlanda	14	5	2	7	47-53	18	0	1	1	0
6	Nynäshamns IF HC	14	4	2	8	40-69	14	0	1	0	1
7	Borlänge HF	14	3	1	10	36-56	10	0	1	0	0
8	Hedemora SK	14	2	2	10	38-76	10	2	0	0	0

AllEttan Södra

A	B	C	D	E	F	G	H	I	J	K	L
1	Tingsryds AIF	14	10	2	2	54-32	32	0	1	0	1
2	HC Vita Hästen	14	8	4	2	49-34	30	0	0	2	2
3	Olofströms IK	14	8	2	4	62-39	27	0	0	1	1
4	Nybro Vikings IF	14	6	5	3	40-36	25	1	0	1	3
5	Skövde IK	14	5	2	7	44-42	18	0	0	1	1
6	Skåre BK	14	3	3	8	40-54	15	0	0	3	0
7	IK Pantern	14	2	4	8	28-56	11	1	2	0	1
8	Mariestad BoIS HC	14	2	2	10	33-57	10	1	0	1	0

Division 1 A Fortsättningsserien

A	B	C	D	E	F	G	H	I	J	K	L
1	Bodens HF	9	6	2	1	40-18	25	0	0	1	1
2	Kalix Ungdoms HC	9	5	3	1	37-18	21	0	0	1	2
3	Luleå Rebels HC	9	4	1	4	28-34	15	0	0	1	0
4	Clemensnäs HC	9	0	0	9	16-51	0	0	0	0	0

Division 1 B Fortsättningsserien

A	B	C	D	E	F	G	H	I	J	K	L
1	Sollefteå HK	9	6	3	0	48-26	22	0	1	1	1
2	AIK-Hockey Härnösand	9	5	2	2	40-33	20	1	0	1	0
3	ÖSK HK	9	3	2	4	35-39	14	1	0	0	1
4	Njurunda SK	9	0	1	8	25-50	5	0	1	0	0

Division 1 C Fortsättningsserien

A	B	C	D	E	F	G	H	I	J	K	L
1	Valbo HC	10	6	2	2	44-29	29	0	1	1	0
2	Surahammars IF	10	7	2	1	47-30	25	1	0	0	1
3	Lindlövens IF	10	5	2	3	49-40	22	0	0	1	1
4	Tierps HK	10	5	0	5	42-31	21	0	0	0	0
5	Bälsta HC	10	3	0	7	41-57	11	0	0	0	0
6	Eskestuna Linden Hockey	10	1	0	9	25-61	3	0	0	0	0

Division 1 D Fortsättningsserien

A	B	C	D	E	F	G	H	I	J	K	L
1	Visby/Roma HK	14	9	4	1	60-33	39	4	0	0	0
2	Väsby IK HK	14	8	3	3	65-44	38	0	2	1	0
3	IF Vallentuna BK	14	6	4	4	51-44	31	1	1	0	2
4	Botkyrka HC	14	5	3	6	48-56	31	1	2	0	0
5	Nacka HK	14	6	2	6	41-46	27	1	1	0	0
6	Järfälla HC	14	6	1	7	44-47	21	0	1	0	0
7	Mälärhöjden/Bredäng Hockey	14	4	1	9	41-57	14	0	0	1	0
8	Trångsunds IF	14	3	0	11	40-63	10	0	0	0	0

Division 1 E Fortsättningsserien

A	B	C	D	E	F	G	H	I	J	K	L
1	Tranås AIF IF	10	5	1	4	44-38	24	0	0	0	1
2	Sunne IK	10	6	1	3	37-37	24	1	0	0	0
3	Västerviks IK	10	5	2	3	43-37	20	0	0	2	0
4	IFK Kumla IK	10	5	1	4	43-36	18	0	0	0	1
5	IFK Munkfors	10	2	3	5	31-47	16	0	1	1	1
6	Mjölby HC	10	3	0	7	38-41	9	0	0	0	0

Division 1 F Fortsättningsserien

A	B	C	D	E	F	G	H	I	J	K	L
1	Karlskrona HK	10	8	0	2	42-19	32	0	0	0	0
2	Gislaveds SK	10	8	0	2	36-31	25	0	0	0	0
3	Kristianstads IK	10	5	0	5	34-29	21	0	0	0	0
4	Halmstad HF	10	2	1	7	26-42	12	1	0	0	0
5	Mörrums GoIS IK	10	3	0	7	34-41	11	0	0	0	0
6	Kungälv IK	10	3	1	6	30-40	10	0	1	0	0

KOLL.
Brynäsbacken
Jörgen Sundqvist
har bra kontroll över
pucken.



A=Placering, B=Lag, C=Matcher, D=Vunna=, E=Oavgjorda, F=Förlorade,
G=Gjorda-insläppta mål, H=Poäng, I=Vunna i Overtime, J=Förlorade i
Overtime, K=Vunna på straffar, L=Förlorade på straffar

SM för damer, kvartsfinal

12/3 Leksands IF-Linköpings HC	7-3 (1-1, 2-1, 4-1)	211
14/3 Linköpings HC-Leksands IF	7-2 (4-0, 1-1, 2-1)	162
15/3 Linköpings HC -Leksands IF	8-2 (4-1, 2-1, 2-0)	138
12/3 AIK IF-MODO Hockey	2-3 (0-1, 0-1, 2-1)	33
14/3 MODO Hockey-AIK IF	1-2 (1-0, 0-0, 0-2)	138
15/3 MODO Hockey -AIK IF	4-0 (1-0, 0-0, 3-0)	217

SM för damer, semifinal

20/3 Segeltorps IF -Linköpings HC	4-1 (1-0, 1-0, 2-1)	270
20/3 Brynäs IF -MODO Hockey	2-0 (1-0, 1-0, 0-0)	253

SM för damer, bronsmatch

21/3 Linköpings HC- MODO Hockey	3-5 (3-1, 0-4, 0-0)	348
--	---------------------	-----

SM för damer, SM-final

21/3 Segeltorps IF -Brynäs IF	6-0 (2-0, 2-0, 2-0)	225
--------------------------------------	---------------------	-----

Segeltorps IF svenska mästare 2009/2010

Riksserien för damer 2009/2010

A	B	C	D	E	F	G	H	I	J	K	L
1	Segeltorps IF	28	22	3	3	178-48	71	2	0	0	1
2	Brynäs IF	28	19	2	7	116-62	59	0	1	0	1
3	Linköpings HC	28	17	3	8	141-68	56	1	1	1	0
4	MODO Hockey	28	15	3	10	113-64	51	1	0	2	0
5	AIK IF	28	14	3	11	118-81	46	0	1	1	1
6	Leksands IF	28	11	2	15	100-105	35	0	1	0	1
7	Hanhals IF	28	5	0	23	35-164	15	0	0	0	0
8	VIK Västerås HK Ung	28	1	0	27	23-232	3	0	0	0	0

Kval till Riksserien 2010/2011

12/3 Sandvikens IK-Hanhals IF	4-6 (0-0, 1-1, 3-5)	95
13/3 Hanhals IF -Sandvikens IK	3-0 (1-0, 0-0, 2-0)	93
13/3 Örmsta HC-Munksund-Skuthamns SK	5-4 (2-1, 1-1, 1-2, 1-0)	187
14/3 Munksund-Skuthamns SK- Örmsta HC	1-3 (0-1, 1-1, 0-1)	166

A=Placering, B=Lag, C=Matcher, D=Vunna=, E=Oavgjorda, F=Förlorade, G=Gjorda-insläppta mål, H=Poäng, I=Vunna i Overtime, J=Förlorade i Overtime, K=Vunna på straffar, L=Förlorade på straffar

RÄDDAR.

Damkronornas målvakt Kim Martin tar hand om ett skott i matchen mot Kanada på Hovet, Stockholm, den 1 november. Sverige svarade för en bra match men det var ändå Kanada som vann med 4-2.





FOKUS. Linus Omarm i aktion i Tre Kronor under Channel One Cup i Moskva i december.

J20, SM-slutspel, förkval till kvartsfinal

17/3 Linköpings HC-MODO Hockey	3-2 (1-1, 1-1, 1-0)	137
18/3 Linköpings HC-MODO Hockey	1-3 (0-1, 1-1, 0-1)	87
21/3 MODO Hockey-Linköpings HC	1-4 (0-2, 1-1, 0-1)	368
17/3 Frölunda HC-Rögle BK	4-3 (0-2, 1-1, 2-0, 1-0)	310
Efter 08.36 i Overtime		
18/3 Frölunda HC-Rögle BK	7-1 (3-0, 3-1, 1-0)	187
17/3 HV 71-VIK Västerås HK	3-4 (0-2, 1-1, 2-1)	325
18/3 HV 71-VIK Västerås HK	3-1 (0-1, 3-0, 0-0)	150
21/3 VIK Västerås HK-HV 71	3-2 (0-1, 1-1, 2-0)	451
17/3 IF Malmö Redhawks-AIK IF	3-2 (1-0, 1-2, 1-0)	193
18/3 IF Malmö Redhawks-AIK IF	2-3 (1-0, 1-1, 0-1, 0-0, 0-1)	149
Efter Overtime och straffar		
21/3 AIK IF-IF Malmö Redhawks	4-2 (0-1, 4-1, 0-0)	200

J20, SM-slutspel, kvartsfinal

24/3 Skellefteå AIK-AIK IF	5-4 (1-2, 0-2, 3-0, 0-0, 1-0)	232
Efter Overtime och straffar		
25/3 Skellefteå AIK-AIK IF	3-0 (1-0, 1-0, 1-0)	455
24/3 Luleå HF-VIK Västerås HK	6-2 (3-0, 1-2, 2-0)	716
25/3 Luleå HF-VIK Västerås HK	5-2 (0-0, 2-0, 3-2)	856
24/3 Brynäs IF-Linköpings HC	4-2 (0-0, 1-1, 3-1)	157
25/3 Brynäs IF-Linköpings HC	3-6 (1-2, 2-1, 0-3)	299
28/3 Linköpings HC-Brynäs IF	2-3 (1-0, 1-0, 0-3)	201
24/3 Leksands IF-Frölunda HC	0-4 (0-3, 0-0, 0-1)	412
25/3 Leksands IF-Frölunda HC	4-3 (1-0, 3-1, 0-2)	269
28/3 Frölunda HC-Leksands IF	0-4 (0-1, 0-1, 0-2)	385

J20, SM-slutspel, semifinal

4/4 Luleå HF-Leksands IF	1-4 (0-0, 1-3, 0-1)	496
4/4 Skellefteå AIK-Brynäs IF	1-4 (0-1, 1-1, 0-2)	525

J20, SM-slutspel, bronsmatch

5/4 Luleå HF-Skellefteå AIK	3-0 (2-0, 1-0, 0-0)	489
-----------------------------	---------------------	-----

J20, SM-slutspel, final

5/4 Brynäs IF-Leksands IF	3-4 (1-1, 1-2, 1-1)	2 343
---------------------------	---------------------	-------

Leksands IF svenska mästare för J20 säsongen 2009/2010

J20 SuperElit Top 8

A B	C	D	E	F	G	H	I	J	K	L
1 Luleå HF	14	8	3	3	52-36	28	1	1	0	1
2 Skellefteå AIK	14	6	4	4	55-52	25	1	1	2	0
3 Brynäs IF	14	6	3	5	50-45	22	0	1	1	1
4 Leksands IF	14	5	4	5	45-41	22	1	0	2	1
5 Linköpings HC	14	4	5	5	40-43	21	1	0	3	1
6 Frölunda HC	14	6	2	6	43-46	20	0	1	0	1
7 HV 71	14	4	5	5	45-58	17	0	2	0	3
8 IF Malmö Redhawks	14	2	4	8	48-57	13	2	0	1	1

J20 SuperElit Norra Fortsättningsserien

A B	C	D	E	F	G	H	I	J	K	L
1 Modo HK	15	9	2	4	62-49	30	1	1	0	0
2 AIK IF	15	9	0	6	49-40	27	0	0	0	0
3 Djurgårdens IF	15	8	2	5	54-49	27	1	1	0	0
4 Mora IK	15	7	1	7	53-48	22	0	1	0	0
5 IF Björklöven	15	6	0	9	45-51	18	0	0	0	0
6 Timrå IK	15	3	1	11	40-66	11	1	0	0	0

J20 SuperElit Södra Fortsättningsserien

A B	C	D	E	F	G	H	I	J	K	L
1 Rögle BK	15	10	2	3	71-44	33	1	1	0	0
2 VIK Västerås HK	15	6	6	3	44-49	27	3	3	0	0
3 Huddinge IK	15	5	5	5	55-58	22	2	3	0	0
4 Södertälje SK	15	5	3	7	50-45	20	2	1	0	0
5 IF Troja/Ljungby	15	4	3	8	51-60	17	1	1	1	0
6 Tingsryds AIF	15	4	3	8	42-57	16	1	1	0	1

J20 SuperElit Norra Grundserien

A B	C	D	E	F	G	H	I	J	K	L
1 Skellefteå AIK	27	18	5	4	98-55	64	3	0	2	0
2 Luleå HF	27	15	8	4	105-60	55	1	2	1	4
3 Leksands IF	27	15	7	5	92-63	54	1	2	1	3
4 Brynäs IF	27	13	6	8	109-94	49	2	2	2	0
5 Djurgårdens IF	27	12	6	9	96-72	47	1	1	4	0
6 Modo HK	27	12	5	10	100-96	43	0	2	2	1
7 IF Björklöven	27	7	6	14	84-112	30	2	1	1	2
8 AIK IF	27	6	4	17	71-97	24	1	1	1	1
9 Mora IK	27	5	4	18	70-113	22	1	0	2	1
10 Timrå IK	27	3	7	17	59-122	17	1	2	0	4

J20 SuperElit Södra Grundserien

A	B	C	D	E	F	G	H	I	J	K	L
1	HV 71	27	20	5	2	139-70	69	1	0	3	1
2	IF Malmö Redhawks	27	15	7	5	106-82	56	3	1	1	2
3	Linköpings HC	27	12	8	7	85-58	49	2	1	3	2
4	Frölunda HC	27	12	7	8	103-83	48	5	2	0	0
5	VIK Västerås HK	27	11	8	8	92-79	45	0	3	4	1
6	Rögle BK	27	11	6	10	87-87	41	0	2	2	2
7	Huddinge IK	27	9	5	13	74-104	33	1	2	0	2
8	Södertälje SK	27	7	5	15	98-121	28	2	3	0	0
9	Tingsryds AIF	27	7	2	18	79-124	24	1	1	0	0
10	IF Troja/Ljungby	27	3	3	21	72-127	12	0	0	0	3

J20 Elit Västra Grundserien

A	B	C	D	E	F	G	H	I	J	K	L
1	Örebro HK	26	22	1	3	152-63	67	0	1	0	0
2	Grums IK Hockey	26	15	2	9	147-109	48	1	0	0	1
3	Sunne IK	26	13	6	7	137-98	46	1	2	0	3
4	Skåre BK	26	12	5	9	113-88	46	3	0	2	0
5	Valbo HC	26	14	2	10	112-84	45	0	0	1	1
6	Borlänge HF	26	12	1	13	107-108	38	0	0	1	0
7	Falu IF	26	10	3	13	90-108	34	0	2	1	0
8	IFK Kumla IK	26	11	1	14	89-135	34	0	1	0	0
9	Skedvi/Säter IF	26	6	2	18	83-165	22	2	0	0	0
10	Nor IK	26	3	1	22	81-153	10	0	1	0	0

Kvalgrupp A till J20 SuperElit 2010/2011

A	B	C	D	E	F	G	H	I	J	K	L
1	Timrå IK	2	1	1	0	10-6	5	1	0	0	0
2	Nacka HK	2	1	0	1	7-7	3	0	0	0	0
3	Piteå HC	2	0	1	1	6-10	1	0	1	0	0

Timrå IK kvarstår i J20 SuperElit 2010/2011


J20 Elit Södra Grundserien

A	B	C	D	E	F	G	H	I	J	K	L
1	Mariestad BoIS HC	30	27	3	0	208-68	87	2	0	1	0
2	Borås HC	30	18	4	8	124-95	60	1	1	1	1
3	IK Oskarshamn	30	19	1	10	139-112	58	0	0	0	1
4	IF Mölndal Hockey	30	14	4	12	127-106	48	1	2	1	0
5	Skövde IK	30	14	4	12	108-102	48	1	1	1	1
6	Växjö Lakers HC	30	13	5	12	126-110	47	1	0	2	2
7	Kungälv IK	30	12	7	11	108-104	45	0	3	2	2
8	Västerviks IK	30	11	3	16	118-152	39	2	0	1	0
9	Tranås AIF IF	30	8	3	19	120-141	29	1	0	1	1
10	Mörums GoS IK	30	7	4	19	84-154	26	0	2	1	1
11	IK Pantern	30	2	2	26	78-196	8	0	0	0	2

A=Placering, B=Lag, C=Matcher, D=Vunna=, E=Oavgjorda, F=Förlorade, G=Gjorda-insläppta mål, H=Poäng, I=Vunna i Overtime, J=Förlorade i Overtime, K=Vunna på straffar, L=Förlorade på straffar

MÅL! Anton Lander, Timrå IK, jublar efter att ha skjutit 2-1 till Sverige mot USA i JVM-semifinalen. Trots Landers två mål vann ändå USA till slut med 5-2.





J18, SM-slutspel, förkval till åttondelsfinal

16/3 Leksands IF-Södertälje SK	5-3 (2-0, 0-2, 3-1)	304
17/3 Leksands IF-Södertälje SK	5-3 (0-2, 0-0, 5-1)	298
16/3 MODO Hockey-Kramfors-Alliansen 1-2 (1-2, 0-0, 0-0)		304
17/3 MODO Hockey-Kramfors-Alliansen 4-1 (1-1, 1-0, 2-0)		275
19/3 Kramfors-Alliansen-MODO Hockey 2-9 (0-3, 1-3, 1-3)		707
16/3 Huddinge IK-Mariestad BoIS HC	2-1 (1-0, 0-1, 0-0, 1-0)	86
Efter 04.31 i Overtime		
17/3 Huddinge IK-Mariestad BoIS HC	5-1 (2-0, 1-1, 2-0)	112
16/3 Rögle BK-Sunne IK	6-2 (2-0, 1-1, 3-1)	185
17/3 Rögle BK-Sunne IK	0-3 (0-1, 0-0, 0-2)	175
19/3 Sunne IK-Rögle BK	8-2 (3-0, 2-1, 3-1)	228

J18, SM-slutspel, åttondelsfinal

21/3 Färjestads BK-Leksands IF	3-2 (1-1, 2-1, 0-0)	347
22/3 Färjestads BK-Leksands IF	4-3 (0-1, 3-1, 1-1)	349
21/3 Frölunda HC-Huddinge IK	2-3 (1-2, 1-1, 0-0)	143
22/3 Frölunda HC-Huddinge IK	4-1 (2-1, 0-0, 2-1)	57
24/3 Huddinge IK-Frölunda HC	5-10 (2-4, 1-2, 2-4)	223
21/3 Timrå IK-MODO Hockey	6-2 (2-0, 1-0, 3-2)	143
22/3 Timrå IK-MODO Hockey	3-1 (0-0, 2-1, 1-0)	150
21/3 AIK IF-Sunne IK	6-7 (2-2, 2-3, 2-2)	96
22/3 AIK IF-Sunne IK	5-1 (1-1, 0-0, 4-0)	175
24/3 Sunne IK-AIK IF	4-2 (0-0, 1-0, 3-2)	344

KNATTE. En rögleknatte får vara med vid nationalsången före en hemmamatch i Lindab Arena, Ängelholm.

J18, SM-slutspel, kvartsfinal

26/3 Skellefteå AIK-Färjestads BK	5-6 (2-0, 3-2, 03, 0-1)	322
Efter 00.38 i Overtime		
27/3 Skellefteå AIK-Färjestads BK	4-2 (0-0, 3-1, 1-1)	200
29/3 Färjestads BK-Skellefteå AIK	8-2 (3-0, 1-0, 4-2)	1 025
26/3 Brynäs IF-Sunne IK	9-1 (4-1, 1-0, 4-0)	343
27/3 Brynäs IF-Sunne IK	12-6 (7-4, 1-1, 4-1)	316
26/3 Djurgårdens IF-Timrå IK	4-5 (1-3, 2-1, 1-1)	84
27/3 Djurgårdens IF-Timrå IK	3-1 (0-0, 1-0, 2-1)	136
29/3 Timrå IK-Djurgårdens IF	3-6 (2-1, 0-1, 1-4)	650
26/3 Linköpings HC-Frölunda HC	3-4 (1-1, 1-2, 1-1)	95
27/3 Linköpings HC-Frölunda HC	3-1 (1-0, 0-0, 2-1)	252
29/3 Frölunda HC-Linköpings HC	5-1 (2-0, 2-0, 1-1)	289

J18, SM-slutspel, semifinal

2/4 Brynäs IF-Färjestads BK	4-0 (1-0, 0-0, 3-0)	376
2/4 Djurgårdens IF-Frölunda HC	5-1 (3-1, 1-0, 1-0)	405

J18, SM-slutspel, bronsmatch

3/4 Färjestads BK-Frölunda HC	5-4 (1-1, 1-1, 2-2, 1-0)	385
Efter 03.12 i Overtime		

J18, SM-slutspel, final

3/4 Brynäs IF-Djurgårdens IF	4-1 (1-0, 0-1, 3-0)	593
------------------------------	---------------------	-----

Brynäs IF svenska mästare för J18 säsongen 2009/2010

J18-Allsvenskan Norra 2009/2010

A	B	C	D	E	F	G	H	I	J	K	L
1	Brynäs IF	18	13	4	1	79-43	46	2	1	1	0
2	Skellefteå AIK	18	11	2	5	87-70	37	2	0	0	0
3	AIK IF	18	10	4	4	80-52	36	2	2	0	0
4	Timrå IK	18	11	3	4	59-48	36	0	3	0	0
5	MODO Hockey	18	9	4	5	75-53	31	0	3	0	1
6	Leksands IF	18	7	4	7	64-48	28	0	0	3	1
7	Luleå HF	18	6	3	9	58-65	22	1	0	0	2
8	Almtuna IS	18	4	1	13	41-73	13	0	0	0	1
9	IF Björklöven	18	3	2	13	43-84	12	0	0	1	1
10	Mora IK	18	1	3	14	36-86	9	2	0	1	0

J18-Allsvenskan Södra 2009/2010

A	B	C	D	E	F	G	H	I	J	K	L
1	Djurgårdens IF	18	12	3	3	79-47	40	1	1	0	1
2	Linköpings HC	18	9	7	2	54-38	39	3	1	2	1
3	Frölunda HC	18	10	4	4	79-65	36	0	1	2	1
4	Färjestads BK	18	8	4	6	73-63	29	1	2	0	1
5	Rögle BK	18	7	3	8	66-64	26	2	1	0	0
6	Huddinge IK	18	8	1	9	71-72	25	0	1	0	0
7	VIK Västerås HK	18	7	3	8	77-71	24	0	1	0	2
8	HV 71	18	5	4	9	49-67	22	1	1	2	0
9	IF Malmö Redhawks	18	5	3	10	48-65	20	2	0	0	1
10	SDE HF	18	2	2	14	41-85	9	0	1	1	0

J18 Elit Norra Fortsättningsserien

A	B	C	D	E	F	G	H	I	J	K	L
1	Kramfors-Alliansen	12	7	2	3	60-42	24	1	1	0	0
2	Östersund/Brunflo IF	12	6	2	4	55-42	20	0	2	0	0
3	Kiruna IF	12	6	0	6	51-50	18	0	0	0	0
4	ÖSK HK	12	5	2	5	49-48	18	1	1	0	0
5	Clemensnäs HC	12	5	2	5	57-60	18	1	1	0	0
6	Tegs SK	12	5	0	7	44-52	15	0	0	0	0
7	IF Sundsvall Hockey	12	3	2	7	43-65	13	2	0	0	0

J18 Elit Östra Fortsättningsserien

A	B	C	D	E	F	G	H	I	J	K	L
1	Södertälje SK	12	11	0	1	74-24	33	0	0	0	0
2	Wings HC Arlanda	12	9	0	3	73-27	27	0	0	0	0
3	Nyköpings HK	12	5	1	6	53-54	16	0	1	0	0
4	Flemingsbergs IK	12	4	2	6	40-54	16	2	0	0	0
5	Trångsunds IF	12	3	2	7	32-50	12	1	1	0	0
6	Mälardalens/Bredäng Hockey	12	4	0	8	43-72	12	0	0	0	0
7	Järfälla HC	12	3	1	8	28-62	10	0	1	0	0

J18 Elit Västra Fortsättningsserien

A	B	C	D	E	F	G	H	I	J	K	L
1	Sunne IK	12	11	0	1	85-37	33	0	0	0	0
2	Grums IK Hockey	12	7	2	3	61-41	23	0	0	0	2
3	Bofors IK	12	7	0	5	55-48	21	0	0	0	0
4	Valbo HC	12	6	1	5	53-51	20	0	0	1	0
5	Hudiksvalls HC	12	3	3	6	38-49	15	0	0	3	0
6	IFK Öre	12	4	2	6	51-53	14	0	0	0	2
7	Kristinehamns HT	12	0	0	12	23-87	0	0	0	0	0

J18 Elit Södra Fortsättningsserien

A	B	C	D	E	F	G	H	I	J	K	L
1	Mariestad BoIS HC	12	7	2	3	49-34	25	1	0	1	0
2	Skövde IK	12	6	4	2	43-25	24	2	0	0	2
3	Tingsryds AIF	12	5	2	5	44-50	18	0	1	1	0
4	Borås HC	12	5	2	5	37-50	18	0	1	1	0
5	Växjö Lakers HC	12	4	3	5	43-39	16	1	2	0	0
6	Nässjö HC	12	3	3	6	43-42	14	1	1	1	0
7	IF Troja/Ljungby	12	3	2	7	38-57	11	0	0	0	2

J18 Elit Norra Grundserien

A	B	C	D	E	F	G	H	I	J	K	L
1	Skellefteå AIK	22	18	3	1	201-54	59	0	1	2	0
2	Timrå IK	22	17	1	4	145-47	52	0	0	0	1
3	MODO Hockey	22	16	1	5	180-62	50	0	0	1	0
4	Luleå HF	22	16	2	4	160-51	50	0	1	0	1
5	IF Björklöven	22	15	2	5	122-57	49	2	0	0	0
6	Kramfors-Alliansen	22	14	1	7	88-73	43	0	1	0	0
7	Östersund/Brunflo IF	22	7	4	11	80-103	27	1	0	1	2
8	Tegs SK	22	6	0	16	52-131	18	0	0	0	0
9	Kiruna IF	22	4	3	15	55-132	16	0	0	1	2
10	Clemensnäs HC	22	4	1	17	66-205	14	0	0	1	0
11	IF Sundsvall Hockey	22	3	1	18	59-187	11	0	0	1	0
12	ÖSK HK	22	2	1	19	40-146	7	0	0	0	1

J18 Elit Östra Grundserien

A	B	C	D	E	F	G	H	I	J	K	L
1	Djurgårdens IF	22	20	1	1	142-38	61	0	0	0	1
2	AIK IF	22	17	2	3	128-52	54	1	0	0	1
3	Huddinge IK	22	13	4	5	99-68	47	2	0	2	0
4	Almtuna IS	22	14	2	6	82-64	44	0	0	0	2
5	SDE HF	22	13	2	7	91-77	42	0	1	1	0
6	Södertälje SK	22	11	3	8	117-69	38	1	0	1	1
7	Wings HC Arlanda	22	11	4	7	98-79	39	1	2	1	0
8	Mälardalens/Bredäng Hockey	22	5	3	14	78-142	19	1	1	0	1
9	Nyköpings HK	22	5	1	16	70-111	17	0	0	1	0
10	Flemingsbergs IK	22	4	2	16	64-103	15	0	1	1	0
11	Trångsunds IF	22	4	3	15	73-132	15	0	2	0	1
12	Järfälla HC	22	0	3	19	48-155	5	1	0	1	1

J18 Elit Västra Grundserien

A	B	C	D	E	F	G	H	I	J	K	L
1	Brynäs IF	22	20	0	2	167-39	60	0	0	0	0
2	Färjestads BK	22	17	1	4	136-59	52	0	0	0	1
3	VIK Västerås HK	22	14	3	5	122-54	48	1	0	2	0
4	Leksands IF	22	14	1	7	122-49	44	0	0	1	0
5	Mora IK	22	14	2	6	104-59	44	0	0	0	2
6	Sunne IK	22	12	4	6	114-84	40	0	2	0	2
7	Bofors IK	22	9	2	11	74-99	31	1	0	1	0
8	Grums IK Hockey	22	9	0	13	87-105	27	0	0	0	0
9	Valbo HC	22	7	1	14	83-106	23	0	0	1	0
10	Hudiksvalls HC	22	7	0	15	51-105	21	0	0	0	0
11	Kristinehamns HT	22	1	1	20	27-195	4	0	1	0	0
12	IFK Öre	22	0	1	21	55-188	2	1	0	0	0

J18 Elit Södra Grundserien

A	B	C	D	E	F	G	H	I	J	K	L
1	Linköpings HC	22	20	2	0	125-30	64	1	0	1	0
2	Frölunda HC	22	18	2	2	130-42	57	0	0	1	1
3	Rögle BK	22	14	2	6	95-71	46	1	0	1	0
4	IF Malmö Redhawks	22	12	3	7	122-79	39	0	0	0	3
5	HV 71	22	10	4	8	100-68	35	0	2	1	1
6	Tingsryds AIF	22	7	5	10	76-95	30	4	0	0	1
7	IF Troja/Ljungby	22	8	3	11	80-99	29	0	1	2	0
8	Skövde IK	22	7	4	11	68-90	27	1	0	1	2
9	Mariestad BoIS HC	22	8	1	13	78-115	26	0	0	1	0
10	Borås HC	22	4	3	15	65-122	16	1	1	0	1
11	Nässjö HC	22	3	4	15	73-104	15	0	2	2	0
12	Växjö Lakers HC	22	3	3	16	51-148	12	0	2	0	1

SÅKER. Målvakten Henrik Lundqvist, New York Rangers, hade en bra säsong trots att New York Rangers inte tog sig till Stanley Cupslutspolet.





BRONS. Sverige erövrade brons i junior-VM för U20 2010 genom att besegra Schweiz med 11-4 i bronsmatchen.

U16-SM, åttondelsfinalgruppspel, grupp A			
12/3 Skellefteå AIK-IF Björklöven	4-6 (1-3, 2-1, 1-2)	147	
12/3 AIK IF-Wings HC Arlanda	3-4 (1-0, 1-2, 1-2)	67	
13/3 IF Björklöven-AIK IF	7-8 (2-1, 4-1, 1-5, 0-1)	173	
Efter 04.44 i Overtime			
13/3 Wings HC Arlanda-Skellefteå AIK	6-3 (0-1, 2-2, 4-0)	94	
14/3 Skellefteå AIK-AIK IF	3-9 (1-2, 0-4, 2-3)	64	
14/3 Wings HC Arlanda-IF Björklöven	4-5 (1-1, 2-1, 1-3)	188	

A	B	C	D	E	F	G	H	I	J	K	L
1	IF Björklöven	3	2	1	0	18-16	7	0	1	0	0
2	Wings HC Arlanda	3	2	0	1	14-11	6	0	0	0	0
3	AIK IF	3	1	1	1	20-14	5	1	0	0	0
4	Skellefteå AIK	3	0	0	3	10-21	0	0	0	0	0

U16-SM, åttondelsfinalgruppspel, grupp B			
12/3 SDE HF-Djurgårdens IF	5-4 (1-1, 1-2, 2-1, 1-0)	149	
Efter 03.02 i Overtime			
12/3 Östersund/Brunflo IF-MODO Hockey	3-7 (0-4, 2-2, 1-1)	67	
13/3 Djurgårdens IF-Östersund/Brunflo IF	12-1 (2-0, 2-0, 8-1)	85	
13/3 MODO Hockey-SDE HF	2-6 (0-1, 1-1, 1-4)	149	
14/3 MODO Hockey-Djurgårdens IF	1-6 (0-3, 0-3, 1-0)	135	
14/3 SDE HF-Östersund/Brunflo IF	7-1 (1-0, 3-1, 3-0)	149	

A	B	C	D	E	F	G	H	I	J	K	L
1	SDE HF	3	2	1	0	18-7	8	1	0	0	0
2	Djurgårdens IF	3	2	1	0	22-7	7	0	1	0	0
3	MODO Hockey	3	1	0	2	10-15	3	0	0	0	0
4	Östersund/Brunflo IF	3	0	0	3	5-26	0	0	0	0	0

U16-SM, åttondelsfinalgruppspel, grupp C			
12/3 Brynäs IF-Hammarö HC	11-1 (2-0, 5-1, 4-0)	99	
12/3 Rögle BK-HV 71	6-5 (1-1, 0-3, 4-1, 1-0)	25	
Efter 03.11 i Overtime			
13/3 HV 71-Brynäs IF	5-8 (2-5, 0-1, 3-2)	162	
13/3 Hammarö HC-Rögle BK	2-11 (1-2, 1-3, 0-6)	60	
14/3 HV 71-Hammarö HC	8-2 (3-0, 2-1, 3-1)	73	
14/3 Brynäs IF-Rögle BK	6-5 (3-0, 2-3, 0-2, 0-0, 1-0)	327	
Efter Overtime och straffar			

A	B	C	D	E	F	G	H	I	J	K	L
1	Brynäs IF	3	2	1	0	25-11	8	0	0	1	0
2	Rögle BK	3	1	2	0	22-13	6	1	0	0	1
3	HV 71	3	1	1	1	18-16	4	0	1	0	0
4	Hammarö HC	3	0	0	3	5-30	0	0	0	0	0

U16-SM, åttondelsfinalgruppspel, grupp D			
12/3 Frölunda HC-IF Malmö Redhawks	12-1 (3-0, 7-1, 2-0)	173	
12/3 Örebro HUF-Leksands IF	5-4 (0-2, 4-2, 1-0)	112	
13/3 IF Malmö Redhawks-Örebro HUF	3-7 (2-2, 0-2, 1-3)	144	
13/3 Leksands IF-Frölunda HC	2-3 (1-0, 1-2, 0-1)	261	
14/3 Leksands IF-IF Malmö Redhawks	4-3 (0-2, 1-1, 2-0, 1-0)	91	
Efter 03.04 i Overtime			
14/3 Frölunda HC-Örebro HUF	11-1 (5-0, 3-0, 3-1)	239	

A	B	C	D	E	F	G	H	I	J	K	L
1	Frölunda HC	3	3	0	0	26-4	9	0	0	0	0
2	Örebro HUF	3	2	0	1	13-18	6	0	0	0	0
3	Leksands IF	3	0	1	2	10-11	2	1	0	0	0
4	IF Malmö Redhawks	3	0	1	2	7-23	1	0	1	0	0



U16-SM, kvartsfinalgruppspel, grupp E

19/3 SDE HF-Rögle BK	4-5 (3-0, 0-3, 1-1, 0-1)	350
Efter 04.20 i Overtime		
19/3 IF Björklöven-Örebro HUF	3-7 (0-1, 1-3, 2-3)	36
20/3 SDE HF-Örebro HUF	4-5 (3-0, 0-3, 1-1, 0-1)	350
20/3 IF Björklöven-Rögle BK	5-12 (1-3, 3-3, 1-6)	70
21/3 SDE HF-IF Björklöven	7-0 (4-0, 2-0, 1-0)	103
21/3 Rögle BK-Örebro HUF	4-3 (2-1, 2-2, 0-0)	145

A	B	C	D	E	F	G	H	I	J	K	L
1	Rögle BK	3	2	1	0	21-12	8	1	0	0	0
2	SDE HF	3	2	1	0	18-9	7	0	1	0	0
3	Örebro Hockey UF	3	1	0	2	14-14	3	0	0	0	0
4	IF Björklöven	3	0	0	3	8-26	0	0	0	0	0

U16-SM, kvartsfinalgruppspel, grupp F

19/3 Brynäs IF-Djurgårdens IF	0-4 (0-0, 0-2, 0-2)	135
19/3 Frölunda HC-Wings HC Arlanda	13-2 (4-1, 7-0, 2-1)	40
20/3 Brynäs IF-Wings HC Arlanda	4-3 (2-1, 0-1, 1-1, 1-0)	222
Efter 01.22 i Overtime		
20/3 Frölunda HC-Djurgårdens IF	3-5 (0-1, 0-3, 3-1)	100
21/3 Frölunda HC-Brynäs IF	5-1 (1-1, 2-0, 2-0)	124
21/3 Djurgårdens IF-Wings HC Arlanda	3-1 (0-0, 2-0, 1-1)	521

A	B	C	D	E	F	G	H	I	J	K	L
1	Djurgårdens IF	3	3	0	0	12-4	9	0	0	0	0
2	Frölunda HC	3	2	0	1	21-8	6	0	0	0	0
3	Brynäs IF	3	0	1	2	5-12	2	1	0	0	0
4	Wings HC Arlanda	3	0	1	2	6-20	1	0	1	0	0

U16-SM, semifinal

27/3 Rögle BK-Frölunda HC	4-5 (1-3, 2-0, 1-1, 0-1)	320
Efter 09.36 i Overtime		
27/3 Djurgårdens IF-SDE HF	2-6 (2-2, 0-1, 0-3)	278

U16-SM, bronsmatch

28/3 Djurgårdens IF-Rögle BK	3-9 (0-1, 1-6, 2-2)	309
------------------------------	---------------------	-----

U16-SM, final

28/3 SDE HF-Frölunda HC	4-5 (2-2, 1-0, 1-2, 0-1)	412
Efter 02.32 i Overtime		

Frölunda HC svenska mästare för U16 säsongen 2009/2010

DRAR PÅ.

Forwarden Jakob Silfverberg, Brynäs IF, skjuter ett fräsande skott i JVM-bronsmatchen mot Schweiz 2010.



GLÄDJE. Den traditionella TV-puckshögen bildades av Stockholm sedan segern i TV-pucken 2009 bärgats.

Foto: Fredrik Odensåker, Östergötlands Ishockeyförbund



VINNARE. Stockholm vann TV-pucken 2009.

Foto: Fredrik Odensåker, Östergötlands Ishockeyförbund

TV-pucken, grupp A

Stallet, Norrköping		
9/9 Småland - Ångermanland	4 - 1 (3-1, 1-0)	100
9/9 Västmanland - Blekinge	3 - 4 (0-2, 3-2)	104
9/9 Gotland - Värmland	2 - 6 (0-2, 2-4)	120
9/9 Blekinge - Småland	0 - 2 (0-1, 0-1)	150
9/9 Ångermanland - Gotland	16 - 1 (5-1, 11-0)	80
9/9 Västmanland - Värmland	1 - 2 (0-1, 1-1)	120
10/9 Ångermanland - Blekinge	3 - 4 (1-1, 2-2, 0-0, 0-1)	102
10/9 Gotland - Västmanland	1 - 6 (0-4, 1-2)	63
10/9 Värmland - Småland	2 - 4 (1-0, 1-4)	175
10/9 Ångermanland - Västmanland	5 - 1 (2-1, 3-0)	113
10/9 Småland - Gotland	8 - 0 (2-0, 6-0)	101
10/9 Blekinge - Värmland	1 - 6 (0-2, 1-4)	140
11/9 Småland - Västmanland	8 - 1 (5-0, 3-1)	112
11/9 Värmland - Ångermanland	1 - 6 (0-2, 1-4)	112
11/9 Blekinge - Gotland	6 - 1 (0-0, 6-1)	190

A=Placering, B=Lag, C=Matcher, D=Vunna=, E=Oavgjorda, F=Förlorade, G=Gjorda-insläppta mål, H=Poäng, I=Vunna i Overtime, J=Förlorade i Overtime, K=Vunna på straffar, L=Förlorade på straffar

A	B	C	D	E	F	G	H	I	J	K	L
1	Småland	5	5	0	0	26-4	15	0	0	0	0
2	Ångermanland	5	3	1	1	31-11	10	0	1	0	0
3	Värmland	5	3	0	2	17-14	9	0	0	0	0
4	Blekinge	5	2	1	2	15-15	8	1	0	0	0
5	Västmanland	5	1	0	4	12-20	3	0	0	0	0
6	Gotland	5	0	0	5	5-42	0	0	0	0	0

TV-pucken, grupp B

Finspångs Ishall, Finspång		
9/9 Skåne - Uppland	3 - 2 (0-1, 3-1)	112
9/9 Bohuslän/Dal - Dalarna	1 - 12 (0-7, 1-5)	98
9/9 Uppland - Bohuslän/Dal	6 - 0 (1-0, 5-0)	180
9/9 Norrbotten - Dalarna	3 - 4 (0-2, 3-2)	167
10/9 Bohuslän/Dal - Norrbotten	1 - 8 (0-5, 1-3)	134
10/9 Dalarna - Skåne	1 - 3 (0-2, 1-1)	198
10/9 Uppland - Norrbotten	3 - 0 (2-0, 1-0)	158
10/9 Skåne - Bohuslän/Dal	10 - 0 (5-0, 5-0)	173
11/9 Skåne - Norrbotten	6 - 3 (3-3, 3-0)	98
11/9 Dalarna - Uppland	3 - 2 (1-1, 1-1, 0-0, 1-0)	174

A	B	C	D	E	F	G	H	I	J	K	L
1	Skåne	4	4	0	0	22-6	12	0	0	0	0
2	Dalarna	4	2	1	1	20-9	8	1	0	0	0
3	Uppland	4	2	1	1	13-6	7	0	1	0	0
4	Norrbotten	4	1	0	3	14-14	3	0	0	0	0
5	Bohuslän/Dal	4	0	0	4	2-36	0	0	0	0	0

TV-pucken, grupp C

Stängebro Ishall, Linköping		
9/9 Stockholm - Västergötland	3 - 1 (1-0, 2-1)	123
9/9 Gästrikland - Örebro Län	2 - 1 (0-1, 2-0)	118
9/9 Halland - Medelpad	5 - 4 (4-3, 1-1)	131
9/9 Örebro Län - Stockholm	2 - 5 (0-3, 2-2)	189
9/9 Västergötland - Halland	6 - 1 (3-0, 3-1)	98
9/9 Gästrikland - Medelpad	5 - 0 (2-0, 3-0)	112
10/9 Västergötland - Örebro Län	2 - 4 (0-2, 2-2)	87
10/9 Halland - Gästrikland	3 - 5 (1-2, 2-3)	112
10/9 Medelpad - Stockholm	1 - 6 (1-5, 0-1)	153
10/9 Västergötland - Gästrikland	0 - 2 (0-1, 0-1)	125
10/9 Stockholm - Halland	6 - 3 (4-1, 2-2)	187
10/9 Örebro Län - Medelpad	4 - 2 (2-0, 2-2)	132
11/9 Stockholm - Gästrikland	3 - 2 (0-1, 3-1)	87
11/9 Medelpad - Västergötland	2 - 4 (0-3, 2-1)	83
11/9 Örebro Län - Halland	3 - 0 (2-0, 1-0)	79

A	B	C	D	E	F	G	H	I	J	K	L
1	Stockholm	5	5	0	0	23-9	15	0	0	0	0
2	Gästrikland	5	4	0	1	16-7	12	0	0	0	0
3	Örebro Län	5	3	0	2	14-11	9	0	0	0	0
4	Västergötland	5	2	0	3	13-12	6	0	0	0	0
5	Halland	5	1	0	4	12-24	3	0	0	0	0
6	Medelpad	5	0	0	5	9-24	0	0	0	0	0

TV-pucken grupp D

Himmelstalundshallen, Norrköping		
9/9 Göteborg - Östergötland	6 - 0 (2-0, 4-0)	153
9/9 Västerbotten - Hälsingland	8 - 0 (4-0, 4-0)	112
9/9 Jämtland/Härjedalen - Södermanland	3 - 1 (1-0, 2-1)	130
9/9 Hälsingland - Göteborg	0 - 12 (0-7, 0-5)	137
9/9 Östergötland - Jämtland/Härjedalen	1 - 3 (0-0, 1-3)	230
9/9 Västerbotten - Södermanland	4 - 0 (2-0, 2-0)	120
10/9 Östergötland - Hälsingland	8 - 1 (2-0, 6-1)	124
10/9 Jämtland/Härjedalen - Västerbotten	0 - 3 (0-1, 0-2)	130
10/9 Södermanland - Göteborg	3 - 1 (0-0, 3-1)	100
10/9 Östergötland - Västerbotten	1 - 4 (1-3, 0-1)	150
10/9 Göteborg - Jämtland/Härjedalen	4 - 3 (4-1, 0-2)	102
10/9 Hälsingland - Södermanland	0 - 7 (0-3, 0-4)	118
11/9 Göteborg - Västerbotten	5 - 1 (0-0, 5-1)	120
11/9 Södermanland - Östergötland	0 - 4 (0-3, 0-1)	145
11/9 Hälsingland - Jämtland/Härjedalen	1 - 3 (0-1, 1-2)	100

A	B	C	D	E	F	G	H	I	J	K	L
1	Göteborg	5	4	0	1	28-7	12	0	0	0	0
2	Västerbotten	5	4	0	1	20-6	12	0	0	0	0
3	Jämtland/Härjedalen	5	3	0	2	12-10	9	0	0	0	0
4	Östergötland	5	2	0	3	14-14	6	0	0	0	0
5	Södermanland	5	2	0	3	11-12	6	0	0	0	0
6	Hälsingland	5	0	0	5	2-38	0	0	0	0	0

TV-pucken grupp E, platserna 9-12

Stängebro Ishall, Linköping

11/9 Värmland - Uppland	2 - 1 (1-0, 1-1)	280
11/9 Örebro Län - Jämtland/Härjedalen	1 - 3 (1-0, 0-3)	189
12/9 Uppland - Örebro Län	0 - 4 (0-0, 0-4)	162
12/9 Jämtland/Härjedalen - Värmland	1 - 3 (1-1, 0-2)	132
12/9 Värmland - Örebro Län	1 - 2 (1-0, 0-1, 0-0, 0-1)	121
12/9 Uppland - Jämtland/Härjedalen	2 - 0 (2-0, 0-0)	137

A	B	C	D	E	F	G	H	I	J	K	L
1	Värmland	3	2	1	0	6-4	7	0	0	0	1
2	Örebro Län	3	1	1	1	7-4	5	0	0	1	0
3	Jämtland/Härjedalen	3	1	0	2	4-6	3	0	0	0	0
4	Uppland	3	1	0	2	3-6	3	0	0	0	0

TV-pucken, grupp F, platserna 13-16

Stallet, Norrköping

11/9 Blekinge - Norrbotten	1 - 4 (1-2, 0-2)	152
11/9 Västergötland - Östergötland	3 - 1 (2-0, 1-1)	164
12/9 Norrbotten - Västergötland	2 - 3 (1-1, 1-2)	114
12/9 Östergötland - Blekinge	4 - 1 (1-0, 3-1)	122
12/9 Blekinge - Västergötland	1 - 5 (0-3, 1-2)	120
12/9 Norrbotten - Östergötland	2 - 1 (1-0, 0-1, 0-0, 1-0)	201

A	B	C	D	E	F	G	H	I	J	K	L
1	Västergötland	3	3	0	0	11-4	9	0	0	0	0
2	Norrbotten	3	1	1	1	8-5	5	1	0	0	0
3	Östergötland	3	1	1	1	6-6	4	0	1	0	0
4	Blekinge	3	0	0	3	3-13	0	0	0	0	0

TV-pucken, grupp G, platserna 17-20

Mjölby Ishall, Mjölby

11/9 Västmanland - Bohuslän/Dal	3 - 0 (2-0, 1-0)	147
11/9 Halland - Södermanland	4 - 3 (2-1, 1-2, 0-0, 1-0)	120
12/9 Bohuslän/Dal - Halland	1 - 7 (1-5, 0-2)	100
12/9 Södermanland - Västmanland	5 - 2 (3-1, 2-1)	120
12/9 Västmanland - Halland	5 - 4 (0-3, 5-1)	105
12/9 Bohuslän/Dal - Södermanland	0 - 6 (0-5, 0-1)	121

A	B	C	D	E	F	G	H	I	J	K	L
1	Södermanland	3	2	1	0	14-6	7	0	0	0	1
2	Västmanland	3	2	0	1	10-9	6	0	0	0	0
3	Halland	3	1	1	1	15-9	5	0	0	1	0
4	Bohuslän/Dal	3	0	0	3	1-16	0	0	0	0	0

TV-pucken, grupp H, platserna 21-23

Finspångs Ishall, Finspång

11/9 Medelpad - Hälsingland	10 - 0 (6-0, 4-0)	124
11/9 Hälsingland - Gotland	3 - 2 (3-2, 0-0)	82
11/9 Gotland - Medelpad	2 - 3 (2-0, 0-3)	74

A	B	C	D	E	F	G	H	I	J	K	L
1	Medelpad	2	2	0	0	13-2	6	0	0	0	0
2	Hälsingland	2	1	0	1	3-12	3	0	0	0	0
3	Gotland	2	0	0	2	4-6	0	0	0	0	0

BÄSTA DOMARNA. De som fick Elitdomarföreningens, EDF, pris som TV-puckens bästa domare och som dömde finalen 2009 var från vänster Christoffer Håkansson, Linköping, Linus Öhlund, Älvsbyn och John Fransson, Stockholm. Foto: Fredrik Odensåker, Östergötlands Ishockeyförbund

TV-puckens slutspel

Himmelstalundshallen och Stallet, Norrköping

Kvartsfinaler

11/9 Småland - Västerbotten	2 - 3 (2-0, 0-2, 0-0, 0-1)	250
11/9 Skåne - Gästrikland	4 - 1 (2-1, 2-0)	300
11/9 Stockholm - Dalarna	2 - 1 (1-1, 1-0)	320
11/9 Göteborg - Ångermanland	3 - 1 (2-0, 1-1)	334

Platserna 5-8

12/9 Småland - Dalarna	3 - 2 (3-0, 0-2)	100
12/9 Gästrikland - Ångermanland	6 - 4 (1-1, 5-3)	120

Semifinaler

12/9 Västerbotten - Stockholm	2 - 4 (0-1, 2-3)	650
12/9 Skåne - Göteborg	5 - 3 (3-1, 2-2)	405

Platserna 7-8

13/9 Dalarna - Ångermanland	3 - 2 (2-0, 1-2)	167
-----------------------------	------------------	-----

Platserna 5-6

13/9 Småland - Gästrikland	4 - 3 (2-1, 1-2, 0-0, 1-0)	300
----------------------------	----------------------------	-----

Platserna 3-4

13/9 Västerbotten - Göteborg	2 - 3 (0-0, 2-2, 0-0, 0-1)	352
------------------------------	----------------------------	-----

Final

13/9 Stockholm - Skåne	1 - 0 (1-0, 0-0)	422
------------------------	------------------	-----

Stockholm vann TV-pucken 2009



BÄSTA SPELARNA. Niklas Folin, Göteborg, valdes till bäste back, Mattias Kalin, Stockholm, bäste forward, och Oscar Dansk, Stockholm, till bäste målvakt i TV-pucken 2009. Foto: Fredrik Odensåker, Östergötlands Ishockeyförbund





Regionlagsturnering för damer U18

4/1 Team Väst-Team Öst	2-0 (1-0, 1-0, 1-0)	120
4/1 Team Syd-Team Norr	5-3 (4-1, 1-1, 0-1)	54
5/1 Team Norr-Team Väst	1-5 (0-1, 1-2, 0-1)	65
5/1 Team Öst-Team Syd	7-2 (0-1, 4-0, 3-1)	60
6/1 Team Öst-Team Norr	5-3 (3-0, 1-1, 1-2)	70
6/1 Team Syd-Team Väst	1-4 (0-1, 0-1, 1-2)	80

A	B	C	D	E	F	G	H	I	J	K	L
1	Team Väst	3	3	0	0	11-2	9	0	0	0	0
2	Team Öst	3	2	0	1	12-7	6	0	0	0	0
3	Team Syd	3	1	0	2	8-14	3	0	0	0	0
4	Team Norr	3	0	0	3	7-15	0	0	0	0	0

A=Placering, B=Lag, C=Matcher, D=Vunna=, E=Oavgjorda, F=Förlorade, G=Gjorda-insläppta mål, H=Poäng, I=Vunna i Overtime, J=Förlorade i Overtime, K=Vunna på straffar, L=Förlorade på straffar



FINTAR. Damkronornas Danijela Rundqvist snurrar upp några tyskor i 4-nationersturneringen på Stora Mossen, Stockholm, i oktober 2009.

Inline-SM

Visättra sportcenter, Flemingsberg

SM-kvartsfinal

27/6 Haninge Inline Mates-Charlestown Force IF 5-3 (1-0, 1-0, 2-0, 1-3)
 27/6 Nor IK Tigers fick inte ihop fullt lag och tvingades lämna Walk Over i SM-kvartsfinalen mot Stockholm Capitals ILF
 27/6 Göteborg Revolution IHC-SickGrip (HC Dalen) 15-2 (5-0, 3-1, 2-0, 5-1)
 27/6 Skövde IHC-Skövde IK Floorhockey 8-1 (1-0, 1-1, 3-0, 3-0)

SM-semifinal

28/6 Haninge Inline mates-Göteborg Revolution IHC 6-4 (0-2, 1-1, 1-1, 4-0)
 28/6 Stockholm Capitals ILF-Skövde IHC 14-8 (2-3, 5-1, 3-3, 4-1)

SM-bronsmatch

28/6 Göteborg Revolution IHC lämnade Walk Over i bronsmatchen på grund av skadad målvakt och Skövde IHC blev SM-bronsmedaljörer

SM-final

28/6 Haninge Inline mates-Stockholm Capitals ILF3-4 (0-2, 0-1, 2-1, 1-0)
Stockholm Capitals ILF svenska mästare 2009

Dam-SM

Göteborg

SM-final

14/6 Landvetter Jets IHC-Charlestown Force IF 17-3 (6-1, 2-1, 6-1, 3-0)
Jets Ladies svenska mästare för damer 2009

J18-SM

Visättra sportcenter, Flemingsberg

JSM-final

27/6 Haninge Inline Mates-Stockholm Capitals ILF2-6 (1-0, 0-3, 1-2, 0-1)
Stockholm Capitals ILF svenska mästare för U18 2009

U16-SM

Göteborg

SM-bronsmatch

14/6 Stockholm Capitals ILF-Varbergs Inline HC 1-4 (0-2, 1-2)

SM-final

14/6 Kungälv United-Lemmings IHC 3-2 (2-1, 0-1, 1-0) efter Sudden Death

Kungälv United svenska mästare för U16 2009

U14-SM

Göteborg

SM-bronsmatch

14/6 Varbergs Inline HC-Falun Street Warriors 0-1 (0-1, 0-0)

SM-final

14/6 Flemingsbergs IK-Landvetter Jets IHC 4-3 (3-2, 1-1)

Flemingsbergs IK svenska mästare för U14 2009

Förvaltningsberättelse

SVENSKA ISHOCKEYFÖRBUNDET Org nr 802001-6070

Allmänt om verksamheten

Svenska Ishockeyförbundet har till uppgift att främja, utveckla och administrera idrotterna ishockey och in-line hockey i Sverige. Detta skall ske på ett sådant sätt att det står i överrensstämmelse med idrottens mål och inriktning enligt första kapitlet Sveriges Riksidrottsförbund stadgar. Svenska Ishockeyförbundet skall även företräda dessa idrotter i utlandet.

Sedan verksamhetsåret 2005/2006 bedrivs en viss del av verksamheten formellt i det helägda dotterbolaget AB Svensk Ishockey. De bakomliggande skälen

till uppdelningen är det oklara och komplicerade regelverk som råder för idrottsrörelsens kommersiella verksamheter. I förbundets fall avser det i första hand verksamheterna inom marknads- och landslagsorganisationerna. Genom nuvarande fördelning har Svenska Ishockeyförbundet en organisationsform där de legala förutsättningarna är klara. Verksamheten i bolaget leds av förbundsstyrelsen och redovisas som en del av förbundets totala verksamhet. Generalsekreteraren har varit VD i bolaget.

Flerårsöversikt

Nedan visas utvecklingen under de senaste fyra åren för moderföreningen.

MODERFÖRENINGEN	2009/2010	2008/2009	2007/2008	2006/2007
Nettoomsättning, tkr	67 070	62 585	63 076	66 759
Kassalikviditet	81%	92%	62%	197%
Soliditet	69%	78%	51%	85%
Eget kapital, tkr	47 317	49 353	50 600	54 464
Antal registrerade spelare och domare	61 538	58 884	60 974	63 031
Antal föreningar	414	645	652	647

Nedan visas utvecklingen under de senaste fyra åren.

Koncernen	2009/2010	2008/2009	2007/2008	2006/2007
Nettoomsättning, tkr	105 335	97 667	93 493	101 385
Kassalikviditet	91%	96%	67%	163%
Soliditet	62%	72%	48%	77%
Eget kapital, tkr	48 346	49 609	50 876	54 903
Antal registrerade spelare och domare	61 538	58 884	60 974	63 031
Antal föreningar	414	645	652	647

Väsentliga händelser i koncernen under räkenskapsåret

Sveriges framgångsrika inlinelandslag tog sitt tredje raka VM-guld när man besegrade USA med 7-6 i 2009 års VM-final i Tyskland. Inlinelandslaget har därmed erövrat fem VM-guld på åtta år.

Ishockeylandslaget Tre Kronor blev trea efter suveränerna Kanada och Ryssland när man besegrade USA med 4-2 i VM-bronsmatchen i Schweiz 2009.

I OS i kanadensiska Vancouver 2010 gick det mindre bra. Damerna slutade på fjärde plats medan herrarna slutade på femte plats.

Småkronorna/Team 18 svarade för en bra JVM-turnering och blev silvermedaljörer efter att ha förlorat JVM-finalen mot USA med 1-3.

Damlandslaget U18 upprepade fjolårets prestation och erövrade än en gång JVM-brons genom att besegra Tyskland med 7-3 i JVM-bronsmatchen i USA.

Juniorkronorna/Team 20 erövrade JVM-brons genom att slå tillbaka Schweiz med 11-4 i JVM i Kanada. Juniorkronorna/Team 20 tog därmed sin tredje raka JVM-medalj (silver 2008, silver 2009, brons 2010).

Framgångsrika Team 19 vann sex av sju landskamper. Det blev seger i 5-nationerturneringen i Norrköping och Finspång i februari 2010. Detta följdes upp av seger i alla tre matcherna mot Finland och Kanada i Norrtälje i april 2010.

Team 17 blev trea i en internationell turnering i kanadensiska Timmins kring årsskiftet. Sverige vann sedan 4-nationerturneringen i Märsta genom att slå Tjeckien med 5-4, Ryssland med 10-2 och Finland med 7-2 i februari 2010. I säsongsavslutningen vann Sverige två av tre matcher mot Finland, varav två spelades i Boden i april 2010.

Team 16 inledde säsongen med två landskamper mot Finland i Sollentuna, en seger, en förlust. I Nordic

Cup blev Sverige två efter att ha förlorat avslutningsmatchen mot Finland med 3-8. Team 16 vann 4-nationerturneringen i Tjeckien efter tre raka segrar mot Ryssland 7-2, Tjeckien 3-1 och Finland 3-2. I säsongs slutet vann Sverige två av tre matcher mot Finland, varav två spelades i Boden i april 2010.

Ekonomisk analys

Koncernens huvudsakliga intäkter består av biljettintäkter, sponsorintäkter, anslag och turneringspremier. De större kostnadsposterna består av resor, kost och logi, anslag, administrationskostnader samt arrangemangskostnader. Nettoomsättningen har i koncernen uppgått till 105 335 tkr. De totala intäkterna, inklusive intäkter från finansiella poster, uppgick till 106 789 tkr medan de totala kostnaderna, inklusive finansiella kostnaderna, uppgick till 108 051 tkr. Detta resulterade i ett underskott på 1 262 tkr mot ett budgeterat underskott på 1 205 tkr.

Svenska Ishockeyförbundet har en strategi att utnyttja tidigare års överskott från VM-arrangemang till den årliga verksamheten på ett balanserat sätt. Detta innebär att förbundet medvetet planerar en verksamhet som inte finansieras fullt ut av verksamhetsårets intäkter.

Finansiella risker

De stora kunderna är i nuläget ekonomiskt stabila och övriga kunder är starkt knutna till verksamheten. Koncernens kreditrisker kopplat till kundfordringar bedöms som låga. Kundfordringar följs upp löpande och åtgärder vidtas vid behov.

När det gäller marknadsrelaterade risker bedöms dessa vara fortsatt låga beroende på ishockeysportens starka ställning och popularitet.

Förslag till vinstdisposition KR	
Från föregående år balanserat kapital	9 364 129
Årets förlust	-774 314
Vinstmedel till förfogande	8 589 815
Styrelsens förslag till disposition	
Reservering av ändamålsbestämda medel *1)	4 431 000
Balanseras i ny räkning	4 158 815
Summa	8 589 815

*1) Reservering av ändamålsbestämda medel avser Utvecklingsfond 4 431 tkr.

Resultaträkning

TKR	Not	KONCERNEN		MODERFÖRENINGEN	
		2009-05-01 --2010-04-30	2008-05-01 --2009-04-30	2009-05-01 --2010-04-30	2008-05-01 --2009-04-30
Verksamhetens intäkter	1	62 551	52 466	24 007	20 885
Bidrag	1	21 497	24 725	20 588	18 967
		84 048	77 191	44 595	39 852
Medlemsavgifter		60	60	60	60
Övriga intäkter		21 227	20 416	22 415	22 673
		105 335	97 667	67 070	62 585
Verksamhetens kostnader					
Landslag och evenemangskostnader		-46 753	-41 895	-32 473	-24 253
Övriga externa kostnader	2	-20 496	-25 140	-10 304	-15 887
Personalkostnader	3	-39 688	-37 235	-27 246	-25 941
Avskrivningar av materiella anläggningstillgångar		-685	-711	-309	-309
		-107 622	-104 981	-70 332	-66 390
Rörelseresultat		-2 287	-7 314	-3 262	-3 805
Resultat från finansiella investeringar					
Resultat från andelar i koncernföretag	4	-	-	0	-2 600
Resultat från övriga värdepapper och fordringar	5	742	3 917	742	3 917
Ränteintäkter		712	2 563	680	1 571
		1 454	6 480	1 422	2 888
Räntekostnader		-429	-429	-196	-329
Resultat efter finansiella poster		-1 262	-1 263	-2 036	-1 246
Årets skatt	6	0	-3	0	0
		0	-3	0	0
Årets resultat		-1 262	-1 266	-2 036	-1 246
Utnyttjande av ändamålsbestämda medel		1 629	1 876	1 629	1 876
Reservering av ändamålsbestämda medel		-367	-610	-367	-610
Resultat efter förändring av ändamålsbestämda medel		0	0	-774	20

Balansräkning

TKR	Not	KONCERNEN		MODERFÖRENINGEN	
		2010-04-30	2009-04-30	2010-04-30	2009-04-30
Tillgångar					
Anläggningstillgångar					
Materiella anläggningstillgångar					
Byggnader och mark	7	9 220	9 518	9 220	9 518
Inventarier	8	830	1 171	31	43
		10 050	10 689	9 251	9 561
Finansiella anläggningstillgångar					
Andelar i koncernföretag	9	-	-	1 200	1 200
Bostadsrätt	10	424	424	424	424
Långfristiga värdepappersinnehav	11	39 285	38 636	39 285	38 636
		39 709	39 060	40 909	40 260
Summa anläggningstillgångar		49 759	49 749	50 160	49 821
Omsättningstillgångar					
Varulager					
Varulager		133	152	114	84
Pågående arbete - VM 2013		1 076	590	1 076	590
		1 209	742	1 190	674
Kortfristiga fordringar					
Kundfordringar		3 281	5 715	2 330	2 692
Fordringar hos koncernföretag		-	-	8	1 338
Övriga fordringar	12	5 559	860	4 901	424
Förutbetalda kostnader och upplupna intäkter	13	7 325	3 729	2 368	1 279
		16 165	10 304	9 607	5 733
Kassa och bank		10 669	8 479	7 928	6 739
Summa omsättningstillgångar		28 043	19 525	18 725	13 146
Summa tillgångar		77 802	69 274	68 885	62 967

Balansräkning fortsättning

TKR	Not	KONCERNEN		MODERFÖRENINGEN	
		2010-04-30	2009-04-30	2010-04-30	2009-04-30
Eget kapital och skulder					
Eget kapital	14				
- Bundet eget kapital					
Grundkapital		25 000	25 000	25 000	25 000
Ändamålsbestämda medel		13 727	13 784	13 727	13 784
				38 727	38 784
- Fritt eget kapital					
Balanserat kapital		9 619	10 825	9 364	10 549
Resultat efter förändring av ändamålsbestämda medel		0	0	-774	20
				8 590	10 569
Summa eget kapital		48 346	49 609	47 317	49 353
Kortfristiga skulder					
Förskott från kunder		1 263	0	0	0
Leverantörsskulder		5 550	2 517	2 992	1 156
Skulder till koncernföretag		0	0	3 142	0
Skatteskulder		430	292	369	283
Övriga skulder		8 462	7 694	6 638	5 301
Upplupna kostnader och förutbetalda intäkter	15	13 751	9 162	8 427	6 874
Summa kortfristiga skulder		29 456	19 665	21 568	13 614
Summa eget kapital och skulder		77 802	69 274	68 885	62 967
Poster inom linjen					
Ställda säkerheter		INGA	INGA	INGA	INGA
Ansvarsförbindelser		INGA	INGA	INGA	INGA

Kassaflödesanalys

TKR	Not	KONCERNEN		MODERFÖRENINGEN	
		2009-05-01 --2010-04-30	2008-05-01 --2009-04-30	2009-05-01 --2010-04-30	2008-05-01 --2009-04-30
Den löpande verksamheten					
Rörelseresultat		-2 287	-7 314	-3 262	-3 805
<i>Justering för poster som inte ingår i kassaflödet</i>					
Avskrivningar		685	711	309	309
		-1 602	-6 603	-2 953	-3 496
Erhållen ränta		712	2 563	680	1 571
Erlagd ränta		-429	-429	-196	-329
Resultat från värdepapper		742	3 917	742	3 917
Betald inkomstskatt		138	289	86	283
Kassaflöde från den löpande verksamheten före förändring av rörelsekapital					
		-439	-263	-1 641	1 946
<i>Förändring av rörelsekapital</i>					
Ökning/Minskning av varulager		-467	308	-516	278
Ökning/Minskning av fordringar		-5 862	540	-3 873	-981
Ökning/Minskning av leverantörsskulder		3 033	-64	1 836	283
Ökning/Minskning av övriga korta skulder		6 620	-34 896	6 032	-35 554
Kassaflöde från den löpande verksamheten					
		2 885	-34 375	1 838	-34 028
Investeringsverksamhet					
Förvärv av materiella anläggningstillgångar		-46	-894	0	0
Nettoinvestering finansiella anläggningstillgångar		-649	17 976	-649	17 976
Kassaflöde från investeringsverksamheten					
		-695	17 082	-649	17 976
Ökning/Minskning av likvida medel					
		2 190	-17 293	1 189	-16 052
Likvida medel vid årets början					
		8 479	25 772	6 739	22 791
Likvida medel vid årets slut					
		10 669	8 479	7 928	6 739
		10 669	8479	7928	6739
		0	0	0	0

Redovisningsprinciper och noter

Redovisningsprinciper

Tillämpade redovisningsprinciper överensstämmer med årsredovisningslagen och Bokföringsnämndens allmänna råd avseende medelstora företag och ideella föreningar. Någon förändring av redovisningsprinciper har ej skett i förhållande till föregående år. Koncernens bokslut har upprättats enligt Redovisningsrådets rekommendation RR 1:00 och med tillämpning av förvärvsmetoden. I koncernredovisningen ingår samtliga dotterföretag.

Inköp och försäljning inom koncernen	2009/2010	2008/2009
Andel av försäljningen som avser koncernföretag	1,9%	2,7%
Andel av inköpen som avser koncernföretag	3,8%	3,9%

Intäktsredovisning

Intäkterna redovisas uppdelade enligt BFNAR 2002:8 samt erhållna bidrag enligt BFNAR 2002:11

Värderingsprinciper m.m.

Tillgångar och skulder har värderats till anskaffningsvärden om inget annat anges nedan.

Fordringar

Fordringar har upptagits till de belopp varmed de beräknas inflyta.

Varulager m.m.

Varulagret har värderats till det lägsta av verkligt värde och anskaffningsvärde.

Kortfristiga fordringar och skulder i utländsk valuta

Fordringar och skulder har omräknats till balansdagens kurs.

Finansiella tillgångar

Finansiella tillgångar har upptagits till anskaffningsvärde. Om det verkliga värdet har minskat och denna värdenedgång kan antas vara varaktigt görs nedskrivning.

Eget kapital

Eget kapital utgörs av Grundkapital, Ändamålsbestämda medel samt Balanserat kapital. Balanserat kapital omfattar vad som kvarstår av tidigare års överskott. I ändamålsbestämda medel ingår avsättningar för åtaganden som skall infrias i framtiden. När förbundet belastas med kostnader för ändamålet redovisas dessa i resultaträkningen. Upplösning sker därefter av för ändamålet avsatta medel under eget kapital med motsvarande belopp och återförs i resultaträkningen under årets resultat.

Avskrivningsprinciper för anläggningstillgångar

Anläggningstillgångar värderas till anskaffningsvärde med avdrag för ackumulerade avskrivningar.

Avskrivningar görs med procentsatser enligt nedan.

	Koncernen		Moderföreningen	
	2009/2010	2008/2009	2009/2010	2008/2009
Materiella anläggningstillgångar				
Byggnader	3%	3%	3%	3%
Inventarier	20%	20%	20%	20%
Datorer	20%	20%	20%	20%
Ventilationsanläggning	10%	10%	10%	10%

Avskrivningar framgår av not för respektive balanspost.

Not 1 Verksamhetens intäkter och bidrag

	Koncernen		Moderföreningen	
	2009/2010	2008/2009	2009/2010	2008/2009
Verksamhetens intäkter				
Reklam- och sponsrintäkter	42 778	40 985	23 257	20 704
Turneringspremier	11 728	1 284	0	0
Biljettintäkter	5 810	6 533	218	181
Arrangemangintäkter	2 235	3 664	532	0
	62 551	52 466	24 007	20 885
Bidrag				
Erhållna bidrag från RF	17 332	15 785	17 332	15 786
Övriga erhållna bidrag	4 165	8 940	3 256	3 181
	21 497	24 725	20 588	18 967

Not 2 Övriga externa kostnader

Leasingkostnader

I beloppet för övriga externa kostnader ingår leasingavgifter med 95 tkr (föreg. år 70 tkr) i koncernen och med 0 tkr (föreg. år 0 tkr) i moderföreningen.

Not 3 Personal

	Koncernen		Moderföreningen	
	2009/2010	2008/2009	2009/2010	2008/2009
Medelantalet anställda*				
Kvinnor	8	8	6	6
Män	36	35	28	29
Totalt	44	43	34	35
Löner och ersättningar*				
Styrelse och generalsekreterare	1 366	1 447	956	1 020
Övriga anställda	18 348	17 021	13 586	12 801
	19 714	18 468	14 542	13 821
*Exklusive spelare och funktionärer				
Löner och ersättningar spelare och funktionärer	6 008	5 667	3 433	3 120
	25 722	24 135	17 975	16 941
Sociala kostnader				
Pensionskostnader för styrelse och generalsekreterare	317	289	232	217
Pensionskostnader övriga anställda	2 632	2 260	1 562	1 335
Övriga sociala kostnader	8 094	7 874	5 547	5 441
	11 043	10 423	7 341	6 993
Koncern/förbundet har pensions-åtagande uppgående till	0	0	0	0
Styrelsen				
Kvinnor	4	2	2	1
Män	12	14	6	7
Ledning och generalsekreterare				
Kvinnor	0	0	0	0
Män	10	10	5	5

(Not 3 fortsätter på nästa sida)

Sjukfrånvaro	Moderföreningen	
	2009/2010	2008/2009
Sjukfrånvaro i procent av ordinarie arbetstid		
Sjukfrånvaro för samtliga anställda	0,7%	2,1%
Andel av sjukfrånvaro som avser långtidssjukfrånvaro	0,1%	57,9%
Sjukfrånvaro för kvinnor	0,4%	1,1%
Sjukfrånvaro för män	0,3%	1,0%
Sjukfrånvaro för personal 30-49 år	0,2%	0,9%
Sjukfrånvaro för personal 50 år och äldre	0,3%	1,0%
Kategorin personal 29 år och yngre är färre än 10 anställda varför uppgift om denna ej lämnas.		

Not 4 Resultat från andelar i koncernföretag

	Moderföreningen	
	2009/2010	2008/2009
Nedskrivning aktier i dotterbolag	0	-2 600

Not 5 Resultat från övriga värdepapper

	Koncernen		Moderföreningen	
	2009/2010	2008/2009	2009/2010	2008/2009
Aktieutdelningar	435	665	435	655
Realisationsvinst försäljning aktier	307	3 262	307	3 262
	742	3 927	742	3 917

Not 6 Skatt på årets resultat

	Koncernen		Moderföreningen	
	2009/2010	2008/2009	2009/2010	2008/2009
Aktuell skatt	0	-3	0	0
	0	-3	0	0

Not 7 Byggnader och mark

	Koncernen		Moderföreningen	
	2010-04-30	2009-04-30	2010-04-30	2009-04-30
Ingående anskaffningsvärde	14 584	14 584	14 584	14 584
Utgående ackumulerade anskaffningsvärden	14 584	14 584	14 584	14 584
Ingående avskrivningar	-5 066	-4 768	-5 066	-4 768
Årets avskrivningar	-298	-298	-298	-298
Utgående ackumulerade avskrivningar	-5 364	-5 066	-5 364	-5 066
Utgående planenligt restvärde	9 220	9 518	9 220	9 518

Fastigheten har ej åsatts något taxeringsvärde då den klassificeras som specialenhet/ idrottsanläggning.

Not 8 Inventarier

	Koncernen		Moderföreningen	
	2010-04-30	2009-04-30	2010-04-30	2009-04-30
Ingående anskaffningsvärde	4 207	3 312	2 132	2 132
Inköp	46	895	0	0
Utgående ackumulerade anskaffningsvärden	4 253	4 207	2 132	2 132
Ingående avskrivningar	-3 036	-2 623	-2 089	-2 078
Årets avskrivningar	-387	-413	-11	-11
Utgående ackumulerade avskrivningar	-3 423	-3 036	-2 100	-2 089
Utgående planenligt restvärde	830	1 171	31	43

Not 9 Andelar i koncernföretag

	Moderföreningen	
	2010-04-30	2009-04-30
Ingående anskaffningsvärde	11 500 000	8 900 000
Villkorat aktieägartillskott	0	2 600 000
Utgående ackumulerade anskaffningsvärden	11 500 000	11 500 000
Ingående nedskrivningar	-10 300 000	-7 700 000
Årets nedskrivningar	0	-2 600 000
Utgående ackumulerade nedskrivningar	-10 300 000	-10 300 000
Utgående bokfört värde	1 200 000	1 200 000

Direkt ägda:	Organisations-nummer	Företagets säte	Antal andelar	Kapitalandel	Bokfört värde
AB Svensk Ishockey	556295-3033	Stockholm	1 000	100%	1 000 000
Hockey Data i Stockholm AB	556398-7782	Stockholm	1 000	100%	100 000
Hockey TV i Stockholm AB	556398-7774	Stockholm	1 000	100%	100 000
					1 200 000

Not 10 Bostadsrätter

	Koncernen		Moderföreningen	
	2010-04-30	2009-04-30	2010-04-30	2009-04-30
Ingående anskaffningsvärde	424	424	424	424
Utgående bokfört värde	424	424	424	424

Not 11 Långfristiga värdepappersinnehav

	Koncernen		Moderföreningen	
	2010-04-30	2009-04-30	2010-04-30	2009-04-30
Ingående anskaffningsvärde	38 636	56 612	38 636	56 612
Inköp	35 021	76 748	35 021	76 748
Försäljningar	-34 372	-94 724	-34 372	-94 724
Utgående ackumulerade anskaffningsvärden	39 285	38 636	39 285	38 636
Marknadsvärdet uppgår till	40 633	35 390	40 633	35 390

Not 12 Övriga fordringar

	Koncernen		Moderföreningen	
	2010-04-30	2009-04-30	2010-04-30	2009-04-30
Skattefordran ingår med	2	2	0	0

Not 13 Förutbetalda kostnader och upplupna intäkter

	Koncernen		Moderföreningen	
	2010-04-30	2009-04-30	2010-04-30	2009-04-30
Förutbetalda VM-kostnader				
Tyskland 2010/Schweiz 2009	1 112	1 972	970	158
Övriga förutbetalda kostnader	1 220	1 006	904	892
Upplupna sponsors- och reklamintäkter	492	0	492	0
Upplupna biljettintäkter				
LG Hockeygames	4 286	515	0	0
Upplupna ränte- och utdelningsintäkter	2	228	2	229
Övriga upplupna intäkter	213	8	0	0
	7 325	3 729	2 368	1 279

Not 14 Eget kapital

Koncernen	Grundkapital	Ändamålsbestämt	Balanserat kapital	Årets resultat	
				resultat	Summa
Belopp vid årets ingång	25 000	13 784	10 825	0	49 609
Beslut årsmöte		1 205	-1 205		0
Tillförda medel stadgeenlig bötesfond		367			367
Utnyttjande av ändamålsbestämda medel		-1 629			-1 629
Årets resultat				0	0
Belopp vid årets utgång	25 000	13 727	9 619	0	48 346

Moderföreningen	Grundkapital	Ändamålsbestämt	Balanserat kapital	Årets resultat	
				resultat	Summa
Belopp vid årets ingång	25 000	13 784	10 549	20	49 353
Beslut årsmöte			20	-20	0
Beslut årsmöte		1 205	-1 205		0
Tillförda medel stadgeenlig bötesfond		367			367
Utnyttjande av ändamålsbestämda medel		-1 629			-1 629
Årets resultat				-774	-774
Belopp vid årets utgång	25 000	13 727	9 364	-774	47 317

Specifikation ändamålsbestämda medel

Moderföreningen	Ingående Balans	Tillförda medel	Utnyttjade medel	Utgående balans
Utvecklingsfond	785	1 205	-981	1 009
VM fond	2 000	0	0	2 000
Stadgeenlig bötesfond	1 481	367	-350	1 498
	13 784	1 572	-1 629	13 727

Not 15 Upplupna kostnader och förutbetalda intäkter

	Koncernen		Moderföreningen	
	2010-04-30	2009-04-30	2010-04-30	2009-04-30
Upplupna personalkostnader	4 492	3 932	3 305	2 793
Upplupna kostnader				
LG Hockeygames	3 118	0	0	0
Övriga upplupna kostnader	2 178	3 383	1 158	2 234
Övriga förutbetalda intäkter	3 963	1 847	3 964	1 847
	13 751	9 162	8 427	6 874

Stockholm 2010-05-20

Christer Englund
FÖRBUNDSORDFÖRANDE

Peter Forsberg
1:E VICE FÖRBUNDSORDFÖRANDE

Anita Engvik-Edlund

Mikael Haglund

Åke Markström

Percy Surtell

Anders Larsson

Mikael Lundström

Ninna Engberg

Jörgen Lindgren
GENERALSEKRETERARE

Min revisionsberättelse har lämnats 2010-05-20.

Mats Fridblom
AUKTORISERAD REVISOR
GRANT THORNTON SWEDEN AB

Revisionsberättelse

Till förbundsmötet i Svenska Ishockeyförbundet
Org. nr 802001-6070

Jag har granskat årsredovisningen, koncernredovisningen och bokföringen samt styrelsens och generalsekreterarens förvaltning i Svenska Ishockeyförbundet för räkenskapsåret 2009-05-01 – 2010-04-30. Förbundets årsredovisning ingår i den tryckta versionen av detta dokument på sidorna 42-50. Det är styrelsen och generalsekreteraren som har ansvaret för räkenskapshandlingarna och förvaltningen och för att årsredovisningslagen tillämpas vid upprättandet av årsredovisningen och koncernredovisningen. Mitt ansvar är att uttala mig om årsredovisningen, koncernredovisningen och förvaltningen på grundval av min revision.

Revisionen har utförts i enlighet med god revisionssed i Sverige. Det innebär att jag planerat och genomfört revisionen för att med hög men inte absolut säkerhet försäkra mig om att årsredovisningen och koncernredovisningen inte innehåller väsentliga felaktigheter. En revision innefattar att granska ett urval av underlagen för belopp och annan information i räkenskapshandlingarna. I en revision ingår också att pröva redovisningsprinciperna och styrelsens och generalsekreterarens tillämpning av dem samt att bedöma de betydelsefulla uppskattningar som styrelsen och

generalsekreteraren gjort när de upprättat årsredovisningen samt att utvärdera den samlade informationen i årsredovisningen och koncernredovisningen. Jag har granskat väsentliga beslut, åtgärder och förhållanden i förbundet för att kunna bedöma om någon styrelseledamot eller generalsekreteraren har handlat i strid med årsredovisningslagen eller förbundets stadgar. Jag anser att min revision ger mig rimlig grund för mina uttalanden nedan.

Årsredovisningen och koncernredovisningen har upprättats i enlighet med årsredovisningslagen och ger en rättvisande bild av förbundets och koncernens resultat och ställning i enlighet med god redovisningssed i Sverige. Förvaltningsberättelsen är förenlig med årsredovisningens och koncernredovisningens övriga delar.

Styrelsens ledamöter och generalsekreteraren har enligt min bedömning inte handlat i strid med förbundets stadgar. Jag tillstyrker att förbundsmötet fastställer resultaträkningen och balansräkningen för moderföreningen och för koncernen, disponerar resultatet i moderföreningen enligt förslaget i förvaltningsberättelsen och beviljar styrelsens ledamöter och generalsekreteraren ansvarsfrihet för räkenskapsåret.

Stockholm den 20 maj 2010

Mats Fridblom

Auktoriserad revisor

Grant Thornton Sweden AB

Resultaträkningar 2009/2010

ANSVARSMRÅDE TKR	UTFALL			BUDGET			AVVIKELSER Netto
	Intäkter	Kostnader	Netto	Intäkter	Kostnader	Netto	
Sporten							
Tävling	8 725	13 148	-4 423	6 027	11 344	-5 317	894
Utveckling	6 893	21 524	-14 630	4 419	19 297	-14 878	248
Idrottslyftet	10 060	10 669	-609	10 060	10 669	-609	0
Landslagsverksamhet	21 588	31 999	-10 411	26 575	35 173	-8 598	-1 813
Totalt sporten	47 266	77 339	-30 073	47 081	76 483	-29 402	-671
Administration							
Gemensamma kanslikostnader	2 962	13 717	-10 755	2 041	12 628	-10 587	-169
Anslag och bidrag	11 440	4 446	6 994	11 704	4 840	6 864	130
Marknad	33 684	5 804	27 880	34 890	6 190	28 700	-820
Styrelse och centrala poster	12 287	6 312	5 974	10 412	6 262	4 150	1 824
Kommunikation/information	202	2 281	-2 079	250	2 591	-2 341	262
Finansiella poster	1 351	204	1 147	1 500	90	1 410	-263
Totalt administration	61 925	32 764	29 161	60 797	32 600	28 197	964
Resultat före avsättningar	109 192	110 103	-912	107 878	109 083	-1 205	293
Återförd Bötesfond	0	350	-350	0	0	0	0
Resultat efter återföring av Bötesfond	0	0	-1 262	0	0	0	0
Utnyttjande av ändamålsbestämda medel	0	0	1 262	0	0	1 205	0
Reserveringar av ändamålsbestämda medel			0			0	
Resultat efter förändring av ändamålsbestämda medel			0			0	

Förslag till budget 2010/2011

ANSVARsområde TKR	UTFALL		Netto
	Intäkter	Kostnader	
Sporten			
Tävling	8 146	12 531	-4 385
Utveckling	6 785	21 763	-14 978
Idrottslyftet	10 060	10 060	0
Landslagsverksamhet	23 272	36 918	-13 646
Totalt sporten	48 263	81 272	-33 009
Administration			
Gemensamma kanslikostnader	2 151	13 088	-10 937
Anslag och bidrag	11 351	4 840	6 511
Marknad	35 664	6 509	29 155
Styrelse och centrala poster	11 212	6 262	4 950
Kommunikation/information	560	1 971	-1 411
Finansiella poster	1 350	90	1 260
Totalt administration	62 288	32 760	29 528
Justering arvoden		950	-950
Resultat	110 551	114 982	-4 431
Utnyttjande av balanserat kapital			4 431

KALLT. Magnus Pääjärvi Svensson på väg till träning under junior-VM i Kanada.



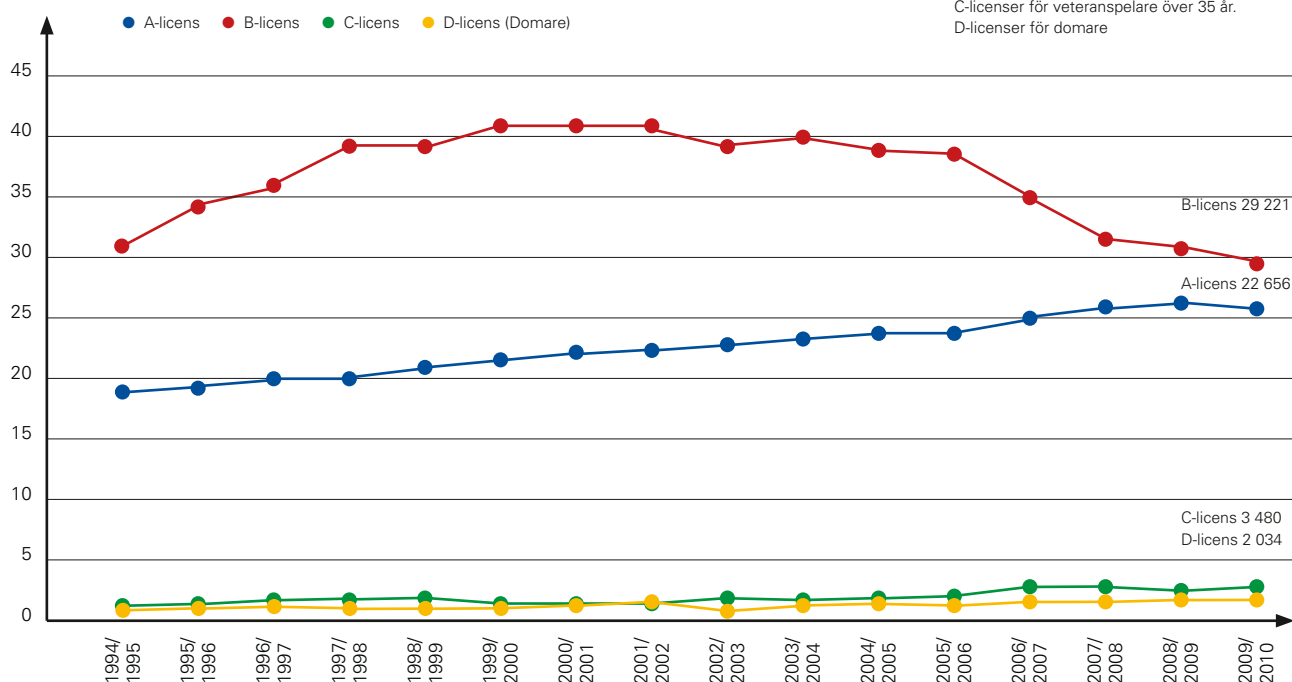
Verksamhetens utveckling i siffror

Licensutveckling

Totala antalet licenser (A-, B-, C- och D-licenser) har stigit till 61 522 st (säsongen 2008/2009) från 50 346 st (säsongen 1991/1992)

Fotnot:

A-licenser för spelare från 16 år och äldre.
B-licenser för spelare 10-15 år.
C-licenser för veteranpelare över 35 år.
D-licenser för domare



Föreningar och licenser

Distrikt	Antal föreningar*		Antal licenser*		Licenser Diff
	Antal 2008/2009	Antal 2009/2010	Antal 2008/2009	Antal 2009/2010	
Blekinge	6	5	1010	1120	110
Bohuslän/Dal	11	8	1079	1235	156
Dalarna	47	23	3012	3082	70
Gotland	6	5	455	432	-23
Gästrikland	24	15	1914	2002	88
Göteborg	41	26	3234	3842	608
Halland	8	7	982	1127	145
Hälsingland	25	8	1137	1100	-37
Jämtland/Härjedalen	21	11	1095	823	-272
Medelpad	10	9	1395	1345	-50
Norrbottnen	59	29	3404	2967	-437
Skåne	20	17	2680	2973	293
Småland	37	26	4413	5299	886
Stockholm	113	69	11594	11236	-358
Södermanland	16	15	2107	2096	-11
Uppland	23	21	2521	2693	172
Värmland	40	21	2860	3000	140
Västerbotten	38	29	3740	3683	-57
Västergötland	32	19	3151	3284	133
Västmanland	14	10	1777	2100	323
Ångermanland	25	16	1783	2301	518
Örebro Län	16	11	1663	1498	-165
Östergötland	13	14	1878	2300	422
Totalt	645	414	58884	61538	2654

*För 2009/2010 spelare och föreningar registrerade i spelarkortet

Till och med 2008/2009 användes registrerade spelare och föreningar i Folksam register



HJÄRTA. Luleåfansen slets mellan hopp och förtvivlan den gångna säsongen och i sista hemmamatchen tappade laget slutspelsplatsen efter förlust 0-1 mot Timrå.

Antal lag i distrikten 2009/2010

	Elit Allsv	Div 1	Div 2	Dam	Junior	U11-U16	Veteran	Totalt
Blekinge		3	2	1	9	24	5	44
Bohuslän/Dal			8	3	6	28	1	46
Dalarna	2	2	16	5	24	78	9	136
Gotland		1	2	1	3	12		19
Gästrikland	1	1	12	2	12	42	1	71
Göteborg	1	1	27	3	22	94	2	150
Halland		1	5	1	8	31		46
Hälsingland		1	6	2	7	22		38
Jämtland/Härjedalen		1	5	1	3	20	4	34
Medelpad	2	2	2	2	6	51	1	66
Norrbottn	1	6	8		14	66	2	97
Örebro Län		3	7	4	12	49		75
Skåne	2	3	12	0	18	77		112
Småland	4	5	16	3	36	130	2	196
Stockholm	2	9	63	9	84	250	34	451
Södermanland	1	2	11	4	10	67	4	99
Uppland	1	4	19	4	13	56	3	100
Värmland	2	3	19	2	21	103		150
Västerbotten	2	2	22	6	21	76	1	130
Västergötland	1	2	16	6	27	88	2	142
Västmanland	1	2	6	1	12	40		62
Ångermanland	1	4	7	2	11	52		77
Östergötland	1	2	7	2	9	44		65
Antal lag	25	60	298	64	388	1500	71	2406

Antal ishallar per distrikt

Distrikt	Ishallar
Blekinge	6
Bohuslän/Dal	7
Dalarna	18
Gotland	3
Gästrikland	8
Göteborg	15
Halland	6
Hälsingland	7
Jämtland/Härjedalen	8
Medelpad	7
Norrbottn	23
Skåne	21
Småland	25
Stockholm	55
Södermanland	11
Uppland	16
Värmland	16
Västerbotten	18
Västergötland	19
Västmanland	10
Ångermanland	15
Örebro Län	10
Östergötland	11
Totalt	335

TACK. De svenska OS-spelarna tackar efter matchen för fansens stöd.



Publiktrycket

Serie	Serie-id	2009/2010			2008/2009			2007/2008		
		Matcher	Publik	Snitt	Matcher	Publik	Snitt	Matcher	Publik	Snitt
Elitserien	9001	330	2049408	6210	330	2065758	6260	330	2096546	6353
SM-slutspel	9002	40	315291	7882	38	289958	7630	39	280387	7189
Kvalserien till Elitserien	90051	30	133633	4454	30	140275	4676	30	154162	5139
Play Off till Kvalserien till Elitserien	90121	7	23932	3419	8	19885	2486	7	21254	3036
HockeyAllsvenskan	90131	364	859740	2362	360	850771	2363	360	722405	2007
Kvalserien till HockeyAllsvenskan	90151	30	46847	1562	30	39548	1318	20	22675	1134
Play Off till Kvalserien till HockeyAllsvenskan	90291	32	39364	1230	16	27845	1740	23	20002	870
Division 1 AllEttan Norra	90281	56	23589	421	30	17066	569	30	18692	623
Division 1 AllEttan Mellan	90282	56	23944	428	56	36779	657	56	29449	526
Division 1 AllEttan Södra	90284	56	68805	1229	56	51409	918	56	53638	958
Division 1 A Grundserien	90210	84	29285	349	84	32409	386	75	25257	337
Division 1 A Försättningsserien	90211	18	4757	264	12	2118	177	9	1397	155
Division 1 B Grundserien	90220	84	18933	225	112	24040	215	75	18995	253
Division 1 B Försättningsserien	90221	18	2021	112	20	3764	188	9	906	101
Division 1 C Grundserien	90230	135	34841	258	135	38241	283	135	34454	255
Division 1 C Försättningsserien	90231	30	4725	158	30	5725	191	30	6182	206
Division 1 D Grundserien	90240	132	40242	305	135	37847	280	135	30551	226
Division 1 D Försättningsserien	90241	56	11667	208	30	3261	109	30	4079	136
Division 1 E Grundserien	90250	135	77305	573	135	68893	510	135	63739	472
Division 1 E Försättningsserien	90251	30	13221	441	30	11036	368	30	10396	347
Division 1 F Grundserien	90260	135	148827	1102	135	119586	886	135	85380	632
Division 1 F Försättningsserien	90261	30	31075	1036	30	29882	996	30	12502	417
Kvalserie A till Division 1	90271	6	950	158	6	1163	194	0		
Kvalserie B till Division 1	90272	6	1669	278	12	1748	146	12	2075	173
Kvalserie C till Division 1	90273	20	8565	428	20	5065	253	20	6875	344
Kvalserie D till Division 1	90274	30	4043	135	20	7284	364	20	7760	388
Kvalserie E till Division 1	90275	20	8082	404	20	8314	416	12	5686	474
Kvalserie F till Division 1	90276	20	12907	645	20	15043	752	20	24411	1221
SM-slutspelet för damer	97921	10	1995	200	18	2802	156	22	4188	190
Riksserien	97911	112	11078	99	60	7356	123	56	6919	124
Kval till Riksserien	97951	4	541	135	6	431	72			
J20 SM-slutspelet	97021	25	10392	416	29	15014	518	27	8524	316
J20 SuperElit Södra	97031	135	15332	114	135	15009	111	135	18310	136
J20 SuperElit Norra	97032	135	19448	144	135	20357	151	135	19113	142
J20 SuperElit Top 8	97041	56	11306	202	56	9929	177	56	9395	168
J20 SuperElit Södra	97042	45	4277	95	45	4017	89	45	5016	111
J20 SuperElit Norra	97043	45	5424	121	45	6377	142	45	6198	138
J20 Elit Södra, Västra, Östra totalt	Regionala	394	34199	87	487	47726	98			
Kvalserier till J20 SuperElit	97051	6	3268	545	6	1071	179	6	1158	193
J18 SM-slutspel	97521	35	10204	292	29	9979	344	17	6932	408
J18-Allsvenskan Södra	97511	90	9859	110	56	8670	155	56	5674	101
J18-Allsvenskan Norra	97512	90	11242	125	56	7021	125	56	7412	132
J18 Elit Grundserierna	Regionala	528	52648	100	502	40872	81			
Södra, Västra, Östra och Norra										
J18 Elit Försättningsserierna	Regionala	168	14061	84	196	17732	90			
Södra, Västra, Östra och Norra										
U16 SM-slutspelet	98101	40	6577	164	40	5038	126	40	5436	136
Antal besökare			4259519			4174114			3864130	
Antal matcher Online		3908			3841			2559		

Preliminär serieindelning säsongen 2010/2011

Detta är en preliminär serieindelning för säsongen 2010/2011. Med reservation för eventuella ändringar efter beslut i nämnden för Elitserien och HockeyAllsvenskan.

Elitserien, 12 lag

AIK IF, uppflyttad
Brynäs IF
Djurgårdens IF
Frölunda HC
Färjestads BK
HV 71
Linköpings HC
Luleå HF
MODO Hockey
Skellefteå AIK
Södertälje SK
Timrå IK

HockeyAllsvenskan, 14 lag

Almtuna IS
Bofors IK
Borås HC
IF Björklöven/IF Sundsvall Hockey
IF Malmö Redhawks
IF Troja/Ljungby
IK Oskarshamn
Leksands IF
Mora IK
Rögle BK, nedflyttad
Tingsryds AIF, uppflyttad
VIK Västerås HK
Växjö Lakers HC
Örebro HC

Division 1 A, 8 lag

Asplövens HC
Bodens HF
Clemensnäs HC
Luleå Rebels HC
Kalix UHC
Kiruna IF
Piteå HC
Tegs SK, uppflyttad

Division 1 B, 8 lag

AIK-Hockey Härnösand
Hudiksvalls HC
KB 65/ÖSK HK
Kovlands IF
Kramfors-Alliansen, uppflyttad
Njurunda SK
Sollefteå HK
Östersund/Brunflo IF

Division 1 C, 10 lag

Borlänge HF
Enköpings SK
Falun IF, uppflyttad
Hedemora SK
IK Ore, uppflyttad
IFK Arboga IK
Lindlövens IF
Surahammars IF
Tierps HK
Valbo HC

Division 1 D, 11 lag

Botkyrka HC
Huddinge IK
IF Vallentuna BK
Järfälla HC
Nacka HK
Nyköpings HK
Nynäshamns IF HC
Wings HC Arlanda
Visby-Roma HK
Väsby IK HK

Division 1 E, 11 lag

Grästorps IK, uppflyttad
HC Vita Hästen
IFK Kumla IK
IFK Munkfors
Mariestads BoIS HC
Mjölby HC
Skåre BK
Skövde IK
Sonne IK
Tranås AIF

Division 1 F, 10 lag

Gislaveds SK
Halmstad HF
IK Pantern
Karlskrona HK
Kristianstads IK
Kungälv IK
Mörrums GoIS IK
Nybro Vikings IF
Olofströms IK
Västerviks IK

VAKEN. Leksandsmålvakten Joacim Eriksson är på sin vakt när IF Sundsvall Hockeys Mikael Romö gör en framstöt mot mål.



J20 SuperElit Norra, 10 lag

AIK IF
Brynäs IF
Djurgårdens IF
IF Björklöven
Leksands IF
Luleå HF
MODO Hockey
Mora IK
Skellefteå AIK
Timrå IK


J20 SuperElit Södra, 10 lag

Frölunda HC
Huddinge IK
HV 71
IF Malmö Redhawks
IF Troja Ljungby
Linköpings HC
Rögle BK
Södertälje SK
Tingsryds AIF
VIK Västerås HK

Riksserien

AIK IF
Brynäs IF
Hanhals IF
Leksands IF
Linköpings HC
MODO Hockey
Ormsta HC, uppflyttad
Segeltorps IF

MODO. MODO Hockeys succéman Mats Zuccarello Aasen hoppar upp i Mattias Timanders famn efter ett mål. Det blev totalt 23 mål och 64 poäng och seger i Elitseriens poängliga för norrmannen.



Svensk ishockey bäst i världen

Vår vision är: Svensk ishockey – världens bästa. Svensk ishockey är bäst i världen i alla delar. Vi leder utvecklingen i världsisshockeyn vilket gör att vi har de bäst utbildade spelarna, ledarna och funktionärerna. Vi är en enad organisation med starka föreningar.

Det grundläggande för oss är att Svenska Ishockeyförbundet är den samlande organisationen som främjar, utvecklar och administrerar idrotterna ishockey och inline hockey på alla nivåer. Vi ansvarar för och driver föreningarnas gemensamma intressen, behov och önskemål såväl nationellt som internationellt.

Ledorden för oss under de kommande åren är att rekrytera och behålla inom alla områden. I detta menar vi både spelare, ledare, funktionärer, publik och isytor. För oss är det både viktigt med nyrekrytering och att behålla det vi har för att skapa det livslånga engagemanget. I detta är naturligtvis vår succé Tre Kronors Hockeyskola viktig. Det är väldigt stimulerande att se alla barn och ledare som börjar sin idrottsbana i detta sammanhang.

Värdegrund

Vi har under våren arbetat med att förtydliga vår värdegrund.

GLÄDJE

En förlåtande miljö där man har roligt och trivs tillsammans stimulerar grupper och enskilda individers utveckling. Vår verksamhet ska därför präglas av glädje och gemenskap och vi ska värna det ideella engagemanget.

TÄVLING

Tävling är ett stort inslag i vår verksamhet. Det är något som inspirerar på alla nivåer och bidrar till lustfylldhet, spänning och utveckling. Tävlning ska vara ett naturligt inslag i våra aktiviteter, i såväl bredd- som elitverksamheten och anpassas efter ålder och färdighet.

RESPEKT

Vi respekterar och visar hänsyn till varandra genom ord och handling både på och utanför isen. Vi jobbar aktivt för att göra vår idrott tillgänglig för fler och alla som vill, oavsett nationalitet, etniskt ursprung, religion, ålder, kön eller sexuell läggning, får vara med i vår verksamhet. Delaktighet och demokrati ska vara utmärkande drag i arbetet för att utveckla vår idrott.

RENT SPEL

De etiska och moraliska frågorna ska ständigt beaktas.

Att tävla på samma villkor, vara ärlig och en god medmänniska är viktiga förutsättningar för vår idrott. Vi ska därför aktivt verka och agera mot fusk, dopning, mobbning och våld. Vi ska även värna miljön och sträva efter en minskad miljöpåverkan.

Ekonomi

Viktigt för oss att vi arbetar för en ekonomi i balans.

Idrottslyftet

Det är viktigt att vi arbetar med dessa betydelsefulla medel så att de långsiktigt säkerställer svensk ishockeys framtida utveckling.

TV-pucken

Vi fortsätter med det nygamla formatet vilket innebär att alla distrikt samlas på en ort och spelar onsdag till söndag, i år avgörs detta i Värmland. Återigen kommer SVT att satsa på TV-pucken och sända alla matcher från kvartsfinal och framåt.

Landslagsorganisationen

Vi har inför den kommande säsongen gjort en del förändringar kring våra landslag, det är nya förbundskapten i nästan alla våra lag. Pär Mårts tar över ansvaret för Tre Kronor, Roger Rönnberg har J20, Rikard Grönberg har J18, Anders Eriksén har 17-landslaget, Stefan Bergqvist har 16-landslaget, Niclas Högberg har Damkronorna och Henrik Cedergren har Damlandslaget U18. En del i denna förändring är också att vi kommer att arbeta efter en ny modell, där det sker ett större samarbete mellan lagen. Vi kommer att se coacher arbeta tillsammans och stötta varandra för att utveckla landslags- och klubbhockeyn. Det ska bli mycket intressant att följa utvecklingen i detta nya arbetssätt. I övrigt är det full fart på landslagsverksamheten med start redan i slutet av augusti då J20-landslaget åker till Lake Placid, sedan rullar säsongen på med Euro Hockey Tour, landskamper och VM. VM för Tre Kronor spelas i Slovakien.

Marknad och kommunikation

Ihopslagningen av marknads- och kommunikationsavdelningen har varit mycket lyckad och arbetet har gått smidigt. Nu finns alla samlade under en avdelning vilket kommer att ge oss stora fördelar. Under det kommande verksamhetsåret kommer vi att arbeta med att utveckla befintliga och nya sponsorsarbeten

samt säkra vår kommunikationsplattform. Vårt största arrangemang är som tidigare år LG Hockey Games som vi kommer att utveckla vidare för att säkerställa intresset. Vidare har vi bara börjat resan när det gäller nya sociala medier, vi har startat en egen Facebooksida samt känt på möjligheterna med webb-TV genom att direktsända en hel del matcher. Vår hemsida kommer vi att jobba vidare med och säkra det höga besöksantalet. Vi har i dag cirka 20 000 besökare per dag under högsäsong.

Arbetet mot media fortskrider med en större satsning på PR.

Utveckling

Utveckling och landslagsavdelningens verksamhet domineras av:

- Hockeykonsulenterna där vi samlar ihop oss för att se hur vi kan få bästa möjliga effekt av deras verksamhet.
- Att vi arbetar vidare med att utveckla SIF:s camp-verksamhet
- Bred utbildningsverksamhet med Idrottslyftsverksamheten som bottenplatta och utbildningsstegen som spets
- Tre Kronors Hockeyskola
- Ett utbildningsmaterial i världsklass som just fått sitt senaste tillskott i "Ishockeyns träningslära"
- Projektet Ledarförsörjning som ska knyta nya, yngre namn till ledarstaben i SDF och SIF
- Svenska Ishockeyförbundets Ungdomsakademi, ett 3-årigt projekt som berör 36 välrenommerade ungdoms- och juniorledare från lika många föreningar
- Rekrytering av spelare, ledare, publik och funktionärer

Tre Kronors Hockeyskola har vi lyckats fantastiskt med och vi är nu inne på den tredje säsongen. Utvecklingen nu är ett koncept som vi kallar "Ta med en vän" och det bygger på att alla som är med ska kunna ta med sig en kompis som får prova på.

Administration

Inom administrationen jobbar vi vidare med hur förbundets kontorslösning ska se ut i framtiden, i dagsläget är våra lokaler inte optimala. Vi kommer också att gå igenom vår IT-struktur avseende drift, kommunikation och säkerhet så att vi har en optimal lösning. Vi har under den gångna säsongen etablerat en administrativ grupp som ska fortsätta arbetet med att säkerställa informationsflödet i administrativa frågor mellan förbund och distrikt samt att ta fram metoder, rutiner,



nyckeltal eller liknande för distriktsverksamheten så att mätbara mål kan konkretiseras.

Tävlingsavdelningen

Vi har en ny tävlingschef, Mikael Lundström. Han har på kort tid satt sig in i verksamheten och fortsätter att driva tävlingsavdelningen vidare. Säkerheten kring våra arrangemang blir allt viktigare och här har vi en utmaning, vi arbetar vidare med detta. Tävlingsbestämmelser ses kontinuerligt över och under året arbetar vi vidare med projektet differentierade tävlingsbestämmelser, för att se hur vi kan möta framtidens krav.

VM 2012 och 2013

Planeringen rullar vidare och organisationen börjar smått komma på plats. Än återstår det ett stort arbete kring detta men ramarna är satta.

Internationellt

Vi har sedan ett antal år tillbaka tagit en ny verksamhetsinriktning när det gäller det internationella arbetet. För svensk ishockey är det ytterst viktigt att vara representerade på den internationella spelplanen och i dagsläget har vi en bra representation i IIHF-styrelsen och de kommittéer vi känner att vi ska vara i. Nu är det viktigt att vi arbetar vidare med detta och säkrar representationen framöver.

SIF/SHL-avtalet

Vi har påbörjat diskussionerna för formerna på ett nytt avtal för de kommande säsongerna, de första diskussionerna har förts i god anda och bägge parterers målsättning är att hitta formerna för ett nytt avtal.

HOPP. Tre Kronorforwarden Daniel Widing hoppar förbi Zdenek Kutlak i landskampen mot Tjeckien i Karjala Tournament i november.



Jörgen Lindgren
Generalsekreterare



Styrelse, nämnder och kommittéer

STYRELSEN

Ordförande: Christer Englund
Vice ordförande: Peter Forsberg
Övriga ledamöter: Ninna Engberg, Anita Engvik-Edlund, Mikael Haglund, Anders Larsson, Mikael Lundström, till och med den 22 oktober 2009, Åke Markström, Percy Surtell, Jörgen Lindgren, adjungerad generalsekreterare, Amelie Wigzell, adjungerad sekreterare
Hedersordförande: Rickard Fagerlund, Södertälje, avled den 31 december 2009
Hedersledamöter
 Pelle Bergström, Stockholm, Ingvar Carlsten, Gammelstad, Hans Nyberg, Stockholm, Bo Tovland, Stockholm
Revisor: Mats Fridblom
Revisorsuppleant: Waldemar Schröder

VALBEREDNINGEN

Ordförande: Sven-Åke Petters, region väst
Ledamöter: Rolf Karlsson, region norr, Sonny Lundwall, region öst, Jan Andersson, region syd, Anita Engvik-Edlund, SIF, Rolf Johansson, SHL

DISCIPLINNÄMNDEN

Ordförande: Cecilia Hager
Ledamöter: Hans-Göran Elo, Ulf Lindgren, Åke Markström, Stefan Persson
Adjungerad sekreterare: Cattis Zethelius

TÄVLINGSNÄMNDEN

Ordförande: Anders Larsson
Ledamöter: Fredrik von Bothmer, Mikael Haglund, Gunnar Lavett, Mikael Lundström till och med den 31 januari 2010, Lars Modig från och med den 1 februari 2010, Tommy Töpel
Adjungerad ledamot: Lars G. Karlsson till och med den 31 januari 2010, Mikael Lundström från och med den 1 februari 2010
Adjungerad sekreterare: Cattis Zethelius

NÄMNDEN FÖR ELITSERIEN OCH HOCKEYALLSVENSKAN

Ordförande: Kenneth Fahlgren
Ledamöter: Bertil Andersson, Tore Erkén, enbart Elitserien, Lars Nylund, Magnus Karlström

ELITKOMMITTÉN

Ordförande: Peter Forsberg
Ledamöter: Stefan Bengtsson, AHF på SIF-mandat, Jörgen Lindgren, SIF, Mikael Lundström, SIF, Peter Gudmundson, SHL, Thomas Johansson, SHL, Mats Ahdrian, SHL
Adjungerad sekreterare: Amelie Wigzell

REFERENSGRUPP KVALITETSSÄKRING DISTRIKTEN

Ordförande: Anders Larsson
Ledamöter: Mikael Haglund, Peter Langley, Mikael Rundgren

TÄVLING/REFERENSGRUPP

Sammankallande: Lars G. Karlsson till och med den 31 januari 2010, Mikael Lundström från och med den 1 februari 2010
Ledamöter: Claes Hallqvist, region väst, Roland Lundqvist, region syd, Birger Sjöberg, region norr, Börje Winberg, region öst, Tommy Töpel, SHL, Cattis Zethelius, adjungerad SIF

TÄVLING/SERIEUTSKOTTET

Sammankallande: Lars G. Karlsson till och med den 31 januari 2010, Mikael Lundström från och med den 1 februari 2010
Ledamöter: Stig Andersson, region syd, Per Håkansson, region norr, Lars Hymander, region öst, Bo Jansson, region väst, Hans-Ivar Engvall, adjungerad SIF, Cattis Zethelius, adjungerad SIF

TÄVLING/ANL.UTSKOTT/NYA ARENOR

Ordförande: Bo Lennfjord
Ledamöter: Stefan Håkansson, Lars G. Karlsson, SIF, Pehr Lundström, Rolf Marklund, Kjell Nordström, Peter Wisme, Tibor Gregor, adjungerad SIF

TÄVLING/ANLÄGGNINGSAUTSKOTT/BESIKTNINGAR

Sammankallande: Tibor Gregor, SIF
Ledamöter: Jan Amnow, region väst, Jörgen Hjert, region öst, Pehr Lundström, region norr, Bo Stenberg, region syd, Tommy Töpel, SHL

TÄVLING/FUNKTIONÄRSUTSKOTT

Ordförande: Peter Andersson, SIF
Ledamöter: Niklas Alm, region syd, Freddie Nordin, region norr, Kjell Karlsson, region väst, Joakim Landén, region öst, Lars Johan Ryhed, SHL, Cattis Zethelius, adjungerad SIF, Ulf Engman, adjungerad SIF

UTVECKLING/REFERENSGRUPP

Sammankallande: Tommy Boustedt, SIF
Ledamöter: Lars-Gunnar Jansson, region öst, Lars Larsson, region syd, Anund Nilsson, region norr, Lars Nilsson, region väst, K-G Stoppel, SHL

UTVECKLING/UTBILDNINGSAUTSKOTT

Sammankallande: Tommy Boustedt, SIF
Ledamöter: Jonas Sandberg, region syd, Sven Antonsson, region väst, Simon Persson, region öst, Olle Pahlsson, region norr, Göran Pegenius, adjungerad SIF

SAMORDNINGSKANSLI FÖR SKILJE-NÄMNDEN

Ordförande: Gunnar Lavett
Sekreterare: Amelie Wigzell

ORDFÖRANDEPOOL FÖR SKILJENÄMNDEN

Följande personer har enligt beslut av SIF:s styrelse givits behörighet att vara ordförande i skiljetvister enligt §1:15 Förbundsstadgarna och reglemente för SIF:s skiljenämnd
Sammankallande: Gunnar Lavett, rådmän
Ledamot: Dan Fernqvist, hovrättslagman
Ledamot: Greger Lundmark, advokat

HELGE BERGLUNDS STIPENDIESTIFTELSE

Ordförande: Christer Englund
Ledamöter: Peter Langley, Bo Tovland, Tommy Boustedt, adjungerad

LILL-STRIMMAS MINNESFOND

SIF:s representant: Peter Langley

KAMRATFÖRENINGEN ISHOCKEYJOURNALISTERNA

SIF:s representant: Anders Feltenmark

TIDNINGEN HOCKEY

Ansvarig utgivare: Jörgen Lindgren

FÖRBUNDSLÄKARE

Björn Waldebäck

FÖRBUNDSMATERIALFÖRVALTARE

Anders Weiderstål

SAMORDNARE FÖR LANDSLAGENS FYSIOTERAPEUTER

Thomas Carlsson

STYRELSEN. Svenska Ishockeyförbundets styrelse bestod 2009/2010 av främre raden från vänster: Christer Englund, ordförande, Ninna Engberg, Peter Forsberg, vice ordförande, Amelie Wigzell, adjungerad sekreterare, och Åke Markström, Bakre raden från vänster: Jörgen Lindgren, adjungerad generalsekreterare, Percy Surtell, Anders Larsson, Anita Engvik-Edlund samt Mikael Lundström fram till och med den 22 oktober 2009.

Landslagsorganisationer

TRE KRONOR

Team manager: Mats Näslund
Förbundskapten: Bengt-Åke Gustafsson
Landslagsassistent: Helena Eriksson
Assisterande coach: Roger Rönnberg, Tommy Albelin, Mattias Norström
Målvaktscoach: Thomas Höggberg, Erik Granqvist
Videocoach: Jonas Plumb
Scoutingcoach: Rikard Grönberg, Tommy Boustedt
Läkare: Björn Waldebäck, Peter Ström, Jon Olovsson
Fysioterapeut: Thomas Carlsson, Ulf Karlson
Materialförvaltare: Anders Weiderstål
Assisterande materialförvaltare: Anders Kellerstam, Mats Kellerstam, Per-Åke Bäckman
Presschef: Johan Dahlqvist

DAMKRONORNA

Utvecklings- och landslagschef: Tommy Boustedt
Landslagskoordinator: Staffan Landberg
Landslagsassistent: Helena Eriksson
Team manager: Anders Ottosson, Jonas Fransson, Lars G. Karlsson
Huvudcoach: Peter Elander
Assisterande coach: Peter Bolin
Målvaktscoach: Kristoffer Martin, Thomas Magnusson
Videocoach och fystestcoach: Märten Fredriksson
Läkare: Ingegerd Lantz, Eva Zeisig, Björn Waldebäck
Fysioterapeut: Maria Bohlin, Peter Drugge, Birgit Mäkima
Materialförvaltare: Mikael Kristoffersson, Mats Sahlin
Presschef: Johan Dahlqvist i OS 9-14 februari

DAMLANDSLAGET U18

Utvecklings- och landslagschef: Tommy Boustedt
Landslagskoordinator: Staffan Landberg
Landslagsassistent: Mari Bohman
Team manager: Terho Nevalainen
Huvudcoach: Niclas Höggberg
Assisterande coach: Henrik Cedergren
Målvaktscoach: Erik Carling
Läkare: Arne Wickström
Fysioterapeut: Åsa Fomin
Materialförvaltare: Kjell Klintberg

JUNIORKRONORNA/TEAM 20

Utvecklings- och landslagschef: Tommy Boustedt
Landslagskoordinator: Staffan Landberg
Landslagsassistent: Mari Bohman
Team manager: Staffan Landberg, Rikard Grönberg, Christer Höglund
Huvudcoach: Pär Mårts, Lars Lindgren
Assisterande coach: Peter Sundström, Stefan Klockare
Målvaktscoach: Stefan Ladhe
Läkare: Björn Sandström, Ulf Nordström, Annelie Lindberg, Örjan Fröjd
Fysioterapeut: Mattias Ahlstrand, Pär Thures
Materialförvaltare: Per-Åke Bäckman, Johan Engdahl, Per Lindholm
Pressvärd: Anders Feltenmark

TEAM 19

Utvecklings- och landslagschef: Tommy Boustedt
Landslagskoordinator: Staffan Landberg
Landslagsassistent: Mari Bohman
Team manager: Jonas Fransson, Staffan Landberg

Huvudcoach: Lars Lindgren, Pär Mårts
Assisterande coach: Patrik Sundström, Peter Sundström
Målvaktscoach: Krister Holm, Stefan Ladhe
Läkare: Jan Stattin, Björn Sandström
Fysioterapeut: Pär Thures, Mattias Ahlstrand, Henrik Melin
Materialförvaltare: Lars Bergström, Pär-Åke Bäckman

SMÅKRONORNA/TEAM 18

Utvecklings- och landslagschef: Tommy Boustedt
Landslagskoordinator: Staffan Landberg
Landslagsassistent: Mari Bohman
Team manager: Jonas Fransson, Göran Pegenius
Huvudcoach: Stephan Lundh, Robert Ohlsson
Assisterande coach: Robert Ohlsson, Björn Liljander, Tomas Montén
Målvaktscoach: Krister Holm
Videocoach: Ulf Engman
Läkare: PA Bergsten, Jan Johansson, Karin Granberg
Fysioterapeut: Stefan Bohlin, Fredrik Carls, Henrik Melin
Materialförvaltare: Lars Nygren, Tobias Gillsberg, Mikael Persson
Ledare på russincamp: Göran Lindqvist, Robert Ohlsson

TEAM 17

Utvecklings- och landslagschef: Tommy Boustedt
Landslagskoordinator: Staffan Landberg
Landslagsassistent: Mari Bohman
Team manager: Christer Höglund
Assisterande team manager: Jan Leonardsson
Huvudcoach: Anders Eriksén
Assisterande coach: Mikael Rundgren
Målvaktscoach: Nizze Landén
Läkare: Daniel Ohm, Lars Granström, Erik Rampell
Fysioterapeut: Henrik Melin
Materialförvaltare: Mikael Persson

TEAM 16

Utvecklings- och landslagschef: Tommy Boustedt
Landslagskoordinator: Staffan Landberg
Landslagsassistent: Mari Bohman
Team manager: Rikard Stenberg
Huvudcoach: Stefan Bergkvist
Assisterande coach: Ulf Lundberg
Målvaktscoach: Michael Törnqvist, Magnus Wennström, Christer Hjalmarsson
Läkare: Lennart Palmefors, Erik Rampell
Fysioterapeut: Henrik Melin
Materialförvaltare: Peter Sahlin

INLINELANDSLAGET

Utvecklings- och landslagschef: Tommy Boustedt
Landslagskoordinator: Staffan Landberg
Landslagsassistent: Tibor Gregor
Team manager: Tibor Gregor
Huvudcoach: Fredrik Skoog
Assisterande coach: Joakim Andersson
Fysioterapeut: Stefan Bohlin
Materialförvaltare: Micael Frykestam
Pressvärd: Anders Feltenmark

FÖRBUNDSKANSLI

Jörgen Lindgren, generalsekreterare
 Amelie Wigzell, administrativ assistent

FÖRBUNDSKAPTEN

Bengt-Åke Gustafsson, förbundskapten för Tre Kronor

UTVECKLINGSG- OCH LANDSLAGSAVD.

Tommy Boustedt, utv.- och landslagschef
 Robert Ohlsson, spelarutveckling, camper
 Ulf Engman, utv.- och landslagsass.
 Johan Andersson, utv.- och landslagsass.
 från och med 28 september
 Staffan Landberg, landslagskoordinator
 Peter Elander, huvudcoach Damkronorna
 Pär Mårts, huvudcoach Juniorkronorna/
 Team 20 och Team 19 samt talangutvecklare
 Stephan Lundh, huvudcoach
 Småkronorna/Team 18
 Helena Eriksson, landslagsassistent
 Mari Bohman, landslagsassistent
 Göran Lindqvist, utv.- och landslagsass.
 Anders Weiderstål, förbundsmaterialför.

TÄVLINGSAVDELNINGEN

Lars G. Karlsson, tävlingschef
 till och med den 31 januari 2010
 Mikael Lundström tävlingschef
 från och med den 1 februari 2010
 Hans-Ivar Engvall, online, statistik, internet
 Yvonne Kogner, tävlingsassistent,
 internationella transfers, föreningsregistret
 Cattis Zethelius, tävlingsassistent,
 disciplinnämnd, tävlingsnämnd, domare
 Tibor Gregor, tävlingsassistent, nationella
 transfers, anläggning/teknik, inline

ADMINISTRATIVA AVDELNINGEN

Peter Langley, administrativ chef
 Tina Oscarson, löne- och redovisn.ans., vikarie
 september 2009-oktober 2010
 Åsa Nettelblad, löne- och redovisn.ans.,
 föräldradedig september 2009-oktober 2010
 Malin Karlsson, ekonomiassistent
 Ken Åström, vaktmästare
 Marie Lindfors receptionist

MARKNADS- OCH KOMMUNIKATIONS- AVDELNINGEN

Tomas Bjernudd, marknads- och kommunikationschef
 Martin Forss, projektledare
 Johan Dahlqvist, presschef Tre Kronor till och med 31 maj
 Anders Feltenmark, informatör, webmaster

DOMARCHEF

Peter Andersson

PROJEKTLED., HOCKEYKONSULENTER

Pekka Wägström

HOCKEYKONSULENTER

Ulf Lundberg, utveckl.omr. Stockholm Syd
 Göran Lindblom, utveckl.omr. Skellefteå
 Lars Lindgren, utveckl.omr. Luleå
 Anders Lundqvist, utveckl.omr. Gävle
 Rune Bäckman, utveckl.omr. Västergötland
 Mikael Ström, utveckl.omr. Göteborg
 Anders Ottosson, utveckl.omr. Jönköping
 Björn Pettersson, utveckl.omr. Stockholm N
 Mikael Rundgren, utveckl.omr. Karlstad
 Thomas Sjögren, utveckl.omr. Leksand
 Peter Sundström, utveckl.omr. Malmö
 Anders Eriksén, utveckl.omr. Örnsköldsvik

IDROTTSLYFTET

Jan Leonardsson, kontaktnamn

HOCKEYGYMNASIUM

Kjell-Åke Gustavsson, kontaktnamn

STEGUTBILDNINGAR

Göran Pegenius, kontaktnamn

MÅLVAKTSUTVECKLING

Thomas Magnusson, kontaktnamn



FÖREDRAGNINGSLISTA

Vid ordinarie förbundsstämma 12 juni 2010 kl 09.00 Aronsborgs Konferenshotell, Bålsta

1. Förbundsmötets öppnande
2. Upprop och fullmaktgranskning samt fastställande av röstlängd för förbundsmötet
3. Fastställande av föredragningslista för förbundsmötet
4. Fråga om förbundsmötet blivit behörigt utlyst
5. Val av ordförande för förbundsmötet
6. Val av sekreterare för förbundsmötet
7. Val av två protokolljusterare att jämte mötesordföranden justera förbundsmötets protokoll
8. Val av två rösträknare
9. Behandling av verksamhets- och förvaltningsberättelse
 - a) Förbundsstyrelsens verksamhetsberättelse för det gångna verksamhetsåret
 - b) Förbundsstyrelsens förvaltningsberättelse för det gångna räkenskapsåret
 - c) Revisorernas berättelse
10. Fastställande av balans- och resultaträkning
11. Fråga om ansvarsfrihet för förbundsstyrelsen
12. Beslut i anledning av förbundets vinst eller förlust enligt den fastställda balansräkningen
13. Förslag till verksamhetsplan med ekonomisk plan för kommande verksamhetsår
 - a) Verksamhetsplan
 - b) Ekonomisk plan
 - c) Föreningens avgift till förbundet
14. Av förbundsstyrelsen väckta förslag
 - a) Valberedningens förslag på arvoden
 - b) Upplösning av Hallands Ishockeyförbund
 - c) Förslag nya mandatperioder och förbundsmöte
 - d) Förslag valberedning
 - e) Stadgeändring
 - Region
 - Valperiod av ledamöter
 - Valberedning
15. Förbundsstyrelsens yttrande och förslag i anledning av motion, som senast den 15 mars inkommit till förbundsstyrelsen, från distrikts- förbund eller röstberättigad förening
16. Fastställande av ramar för inkomst- och utgiftsstat
17. Val av förbundsordförande, tillika ordförande i förbundsstyrelsen, för tiden till och med nästkommande ordinarie förbundsmöte
18. Val av fem styrelseledamöter
 - Fritt mandat 2
 - Region mandat 2
 - Fyllnadsväl 1
19. Val av en revisor jämte suppleant för tiden till och med nästkommande förbundsmöte
20. Val av valberedning
 - a) Val av ordinarie ledamöter varav en som ordförande (4 regioner, 1 Elitserien och 1 styrelsen)
 - b) Val av personliga suppleanter för dessa (4 regioner, 1 Elitserien och 1 styrelsen)
21. Förbundsmötets avslutande

Förbundsmötet

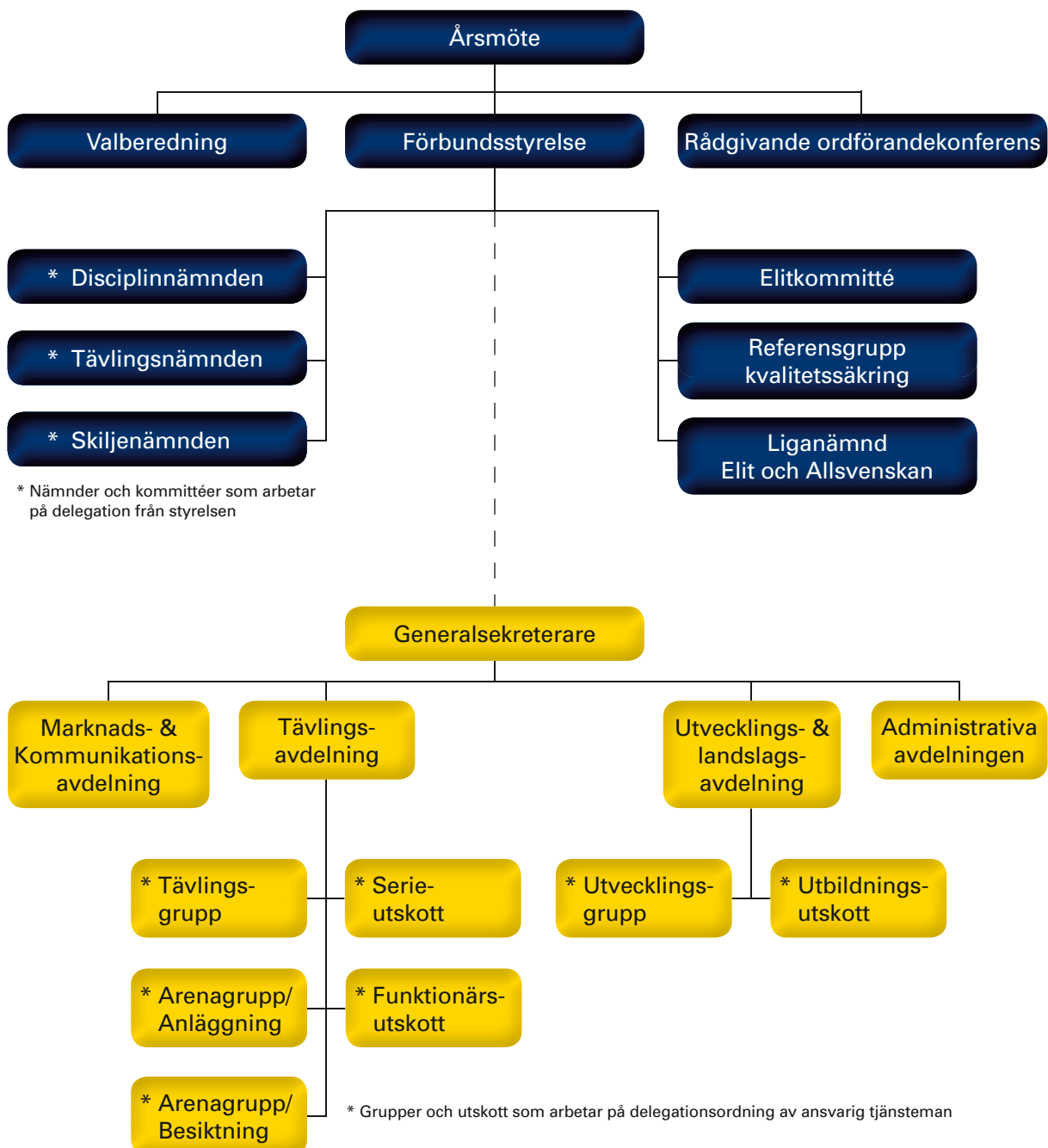
Röstlängd årsmöte 2010

Distrikt	Antal Licenser	Grund- röster	Fördelade röster	Totalt
Blekinge	1 120	4	2	6
Bohuslän/Dal	1 235	4	2	6
Dalarna	3 082	4	5	9
Gotland	432	4	1	5
Gästrikland	2 002	4	3	7
Göteborg	3 842	4	6	10
Halland	1 127	4	2	6
Hälsingland	1 100	4	2	6
Jämtland/Härjedalen	823	4	1	5
Medelpad	1 345	4	2	6
Norrbottnen	2 967	4	5	9
Skåne	2 973	4	5	9
Småland	5 299	4	9	13
Stockholm	11 236	4	18	22
Södermanland	2 096	4	3	7
Uppland	2 693	4	4	8
Värmland	3 000	4	5	9
Västerbotten	3 683	4	6	10
Västergötland	3 284	4	5	9
Västmanland	2 100	4	3	7
Ångermanland	2 301	4	4	8
Örebro Län	1 498	4	2	6
Östergötland	2 300	4	4	8
Summa	61 538	92	99	191

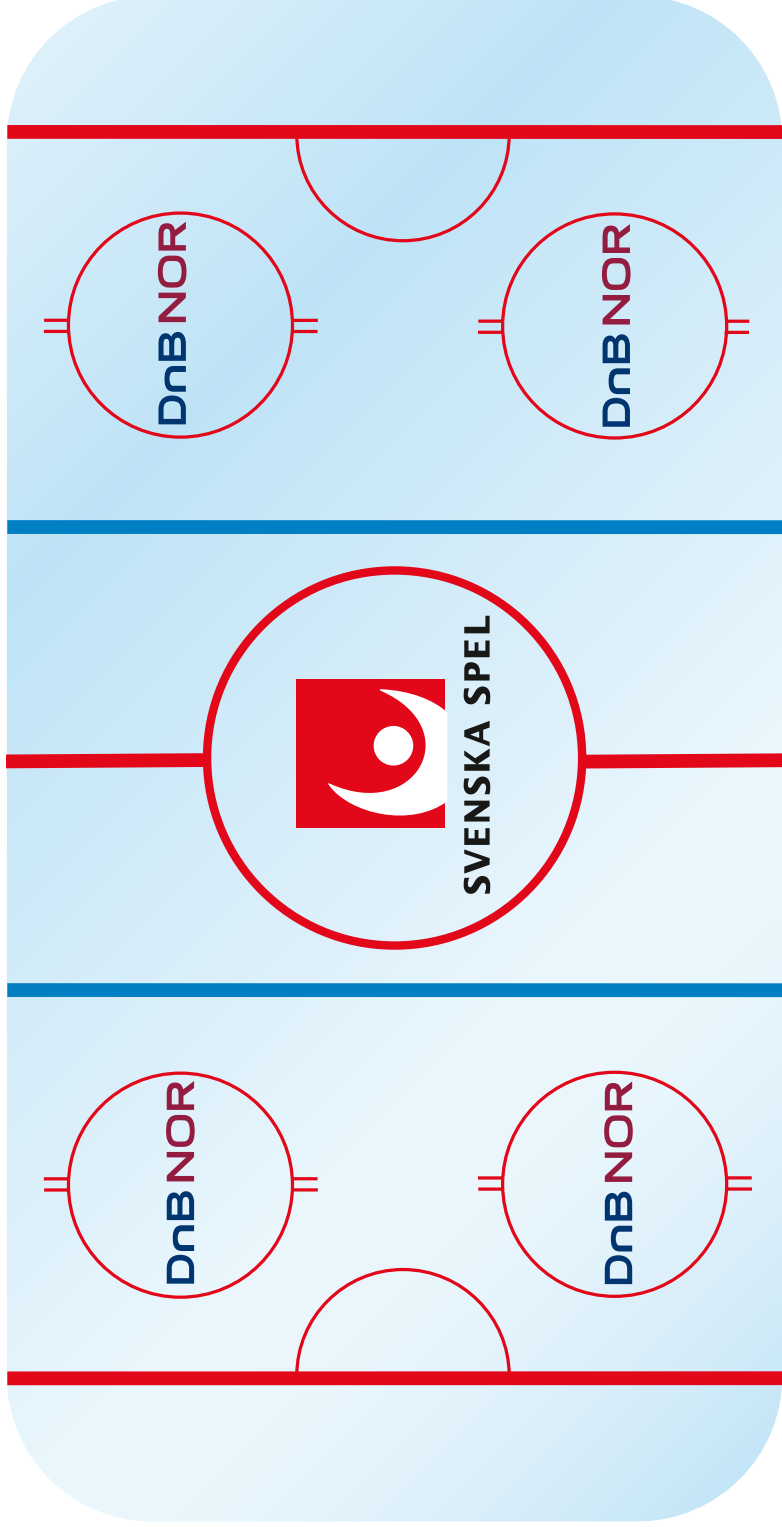
Elitserielag	Grundröster	Totalt
Brynäs IF	4	4
Djurgårdens IF	4	4
Frölunda HC	4	4
Färjestads BK	4	4
HV 71	4	4
Linköpings HC	4	4
Luleå HF	4	4
MODO Hockey	4	4
Rögle BK	4	4
Skellefteå AIK	4	4
Södertälje SK	4	4
Timrå IK	4	4
Summa elit	48	48
Totalt	140	239

SNOPET. I JVM blev det i stället för pucken Jakob Silfverberg som hamnade i mål bakom ryske målvakten Igor Bobkov. Sverige vann dock till slut med 4-1 efter att ha gjort en av sina bättre matcher i turneringen.

Svenska Ishockeyförbundets organisation



SVENSKA ISHOCKEYFÖRBUNDET TACKAR FÖR SAMARBETET SÄSONGEN 2009/2010



Dessutom: Sveriges Riksradio, SVT, Viasat, BAES, Ericsson Globe, Hyresgästföreningen, Gröna Lund, Viking Line och SJ.



Svenska Ishockeyförbundet
Box 5204
121 16 Johanneshov

Telefon: 08 – 449 04 00
Fax: 08 – 91 00 35
E-post: info@swehockey.se

Hemsida: www.swehockey.se